

D II 1.2 - j / 2009

Regionale Strukturdaten der Unternehmen

Auswertungen aus dem Unternehmensregister:

- Registerstand 30.04.2011
- Unternehmen und Beschäftigtendaten für 2009



Niedersachsen

Auskünfte:

Zentrale Informationsstelle Tel. 0511 9898 - 1134
 Fax 0511 9898 - 4132

Herausgeber:

Landesbetrieb für Statistik und Kommunikationstechnologie Niedersachsen (LSKN)
Zu beziehen durch: LSKN - Schriftenvertrieb -,
Postfach 91 07 64, 30427 Hannover,
Dienstgebäude Göttinger Chaussee 76
Tel. 0511 9898 - 3166, Fax 0511 9898 - 4133
E-Mail: vertrieb@lskn.niedersachsen.de
Internet: www.lskn.niedersachsen.de

Erschienen im August 2011

© Landesbetrieb für Statistik und Kommunikationstechnologie Niedersachsen, Hannover 2011.
Auszugsweise Vervielfältigung und Verbreitung mit Quellenangabe gestattet.

Inhalt

	Seite
Allgemeine Erläuterungen	3
Fachlich Verantwortliche	5

Grafiken

1.1 Unternehmen nach Wirtschaftsabschnitten 2009	6
1.2 SV-Beschäftigtenzahl der Unternehmen nach Wirtschaftsabschnitten 2009	6
2.1 Unternehmen nach Beschäftigtengrößenklassen 2009	7
2.2 SV-Beschäftigtenzahl der Unternehmen nach Beschäftigtengrößenklassen 2009	7
3.1 Unternehmen und SV-Beschäftigte nach Statistischen Regionen und Wirtschaftsabschnitten 2009	8

Tabellenteil

Unternehmen und sozialversicherungspflichtig Beschäftigte 2009 nach:

1. Wirtschaftsabschnitten, Statistischen Regionen, kreisfreien Städten, Landkreisen und Gemeinden	10
2. Beschäftigtengrößenklassen, Wirtschaftsabschnitten, Statistischen Regionen, kreisfreien Städten und Landkreisen	84
3. Statistischen Regionen und Wirtschaftsklassen	110

Allgemeine Erläuterungen

Das statistische Unternehmensregister (im folgenden Unternehmensregister genannt) ist eine regelmäßig aktualisierte Datenbank mit Unternehmen und Betrieben aus nahezu allen Wirtschaftsbereichen mit steuerbarem Umsatz aus Lieferungen und Leistungen und/oder sozialversicherungspflichtig Beschäftigten. In den hier veröffentlichten Tabellen bleiben Unternehmen ohne Umsatzsteuerpflicht und ohne sozialversicherungspflichtig Beschäftigte unberücksichtigt. Quellen zur Pflege des Unternehmensregisters sind zum einen Dateien aus Verwaltungsbereichen, wie die Bundesagentur für Arbeit oder die Finanzbehörden, und zum anderen Angaben aus einzelnen Bereichsstatistiken, wie beispielsweise aus Erhebungen des Produzierenden Gewerbes, des Handels oder des Dienstleistungsbereichs. Das Unternehmensregister wird von den Statistischen Ämtern der einzelnen Bundesländer geführt. Das Statistische Bundesamt verfügt über einen bundesweiten Gesamtbestand in Form zusammen gespielter Kopien der Länderregister. Das Unternehmensregister ermöglicht eigenständige Auswertungen und dient als wichtiges Instrument zur rationellen Unterstützung statistischer Erhebungen. Es kann dadurch zur Entlastung der Wirtschaft beitragen.

Rechtsgrundlagen

Auf Grundlage einer EU-Verordnung sind die Mitgliedstaaten der Europäischen Union verpflichtet, bestimmte Informationen in Unternehmensregistern zu erfassen¹⁾. Neben der Nutzung von Angaben aus bestehenden Bereichsstatistiken wurde mit dem Statistikregistergesetz in Deutschland die rechtliche Grundlage für die statistische Nutzung von Verwaltungsdateien geschaffen²⁾.

Unternehmens- und Betriebstabellen

Aus dem Unternehmensregister werden Unternehmens- und Betriebstabellen erstellt. Dabei werden Ergebnisse nahezu über alle Wirtschaftszweige hinweg ausgewiesen. Land- und Forstwirtschaft, Fischerei und Fischzucht (Abschnitt A der WZ 2008)

1) Verordnung (EG) Nr. 177/2008 des Europäischen Parlaments und des Rates vom 20. Februar 2008 zur Schaffung eines gemeinsamen Rahmens für Unternehmensregister für statistische Zwecke und zur Aufhebung der Verordnung (EWG) Nr. 2186/93 des Rates (ABl. der EG Nr. L 61, S. 6).

2) Gesetz zur Durchführung der Verordnung (EWG) Nr. 2186/93 des Rates vom 22. Juli 1993 über die innergemeinschaftliche Koordinierung des Aufbaus von Unternehmensregistern für statistische Verwendungszwecke vom 16. Juni 1998 (BGBl. I S. 1300, 2903). Artikel 1 enthält das Gesetz über den Aufbau und die Führung eines Statistikregisters (Statistikregistergesetz – StatRegG).

sowie öffentliche Verwaltungen (Abschnitt O der WZ 2008) sind derzeit ausgenommen.

Besonderheiten bei der Veröffentlichung von Daten zu Unternehmen (Unternehmenstabellen):

- Bei Unternehmen mit mehreren Betrieben entspricht die Wirtschaftszweiguordnung dem Schwerpunkt des Unternehmens.
- Die Anzahl der sozialversicherungspflichtig Beschäftigten der zugehörigen Betriebe wird beim Unternehmen summiert.

Besonderheiten bei der Veröffentlichung von Daten zu Betrieben (Betriebstabellen):

- Es werden auch Einbetriebsunternehmen erfasst, die keine sozialversicherungspflichtig Beschäftigten haben, jedoch über steuerbare Umsätze aus Lieferungen und Leistungen für das Berichtsjahr der zuletzt verarbeiteten Verwaltungsdatenlieferung (hier 2009) verfügen.
- Die in die Auswertung der Betriebe einbezogenen Wirtschaftszweige entsprechen jenen der Unternehmenstabellen. Durch das Vorhandensein von Masterbetrieben in den Dateien der Bundesagentur für Arbeit ist die tatsächliche Anzahl der Betriebe unterrepräsentiert. Die gegenteilige Wirkung kann entstehen, wenn die Bundesagentur für Arbeit in bestimmten Fällen mehrere Identifikationsnummern an denselben Betrieb vergibt. Durch derartige Effekte kann die Gruppierung nach Größenklassen der Beschäftigten verschoben sein.

Auswertung des Unternehmensregisters

Bei der Auswertung des Unternehmensregisters werden alle Unternehmen einbezogen, die im Berichtsjahr der zuletzt verarbeiteten Verwaltungsdatenlieferung (hier 2009) steuerbare Umsätze aus Lieferungen und Leistungen und/oder sozialversicherungspflichtig Beschäftigte (ohne geringfügig Beschäftigte) zu einem Quartalsstichtag des Berichtsjahres (hier 2009) hatten, unabhängig davon, ob sie zu einem bestimmten späteren Stand des Unternehmensregisters (hier 30.04.2011) noch wirtschaftlich aktiv waren oder nicht.

Entsprechend gilt für Betriebe: Es werden alle Betriebe ausgewertet, die zu einem Quartalsstichtag des Berichtsjahres (hier 2009) über sozialversicherungspflichtig Beschäftigte verfügten (zur Berücksichtigung von Einbetriebsunternehmen ohne sozialversicherungspflichtig Beschäftigte s.o.).

Dieses Auswertungskonzept zielt auf eine Darstellung des Gesamtbestandes an Unternehmen und Betrieben in ähnlicher Form wie dies bislang klassisch durch Großzählungen erreicht wurde. Der Gesamtbestand an Wirtschaftseinheiten bezieht sich nicht auf den Auswertungstichtag (hier zum 30.04.2011). Basis sind vielmehr die zuletzt im Unternehmensregister verarbeiteten Verwaltungsdaten (hier zum Berichtsjahr 2009). Es ist zu berücksichtigen, dass durch Registerpflegearbeiten zum Teil Auswertungsmerkmale wie der Wirtschaftszweig oder der Gemeindeschlüssel sowie Betriebs- / Unternehmenszusammenhänge fortgeschrieben wurden und nicht dem Stand der ursprünglichen Verwaltungsdatenlieferung entsprechen.

Abweichungen der Unternehmensregisterdaten gegenüber Fachstatistiken

Abweichungen von Angaben des Unternehmensregisters gegenüber einzelnen Fachstatistiken sind durch methodische Unterschiede bedingt. Sie können unter anderem darauf zurückgeführt werden, dass bei den Unternehmenstabellen zusätzlich Unternehmen ohne Umsatzsteuerpflicht, aber mit sozialversicherungspflichtig Beschäftigten berücksichtigt werden, während bei den Betriebstabellen auch Einbetriebsunternehmen ohne sozialversicherungspflichtig Beschäftigte, jedoch mit Umsatzsteuerpflicht gezählt werden. Dadurch weist das Unternehmensregister tendenziell mehr Unternehmen als die Umsatzsteuerstatistik und mehr Betriebe als die Bundesagentur für Arbeit aus.

Definitionen

Unternehmen

Ein Unternehmen wird in der amtlichen Statistik als kleinste rechtlich selbstständige Einheit definiert, die aus handels- bzw. steuerrechtlichen Gründen Bücher führt und eine jährliche Feststellung des Vermögensbestandes bzw. des Erfolgs der wirtschaftlichen Tätigkeit vornehmen muss. Das Unternehmen umfasst alle zugehörigen Betriebe. Auch freiberuflich Tätige werden als eigenständige Unternehmen registriert.

Einbetriebsunternehmen, Mehrbetriebsunternehmen und Mehrländerunternehmen

Ein Einbetriebsunternehmen liegt vor, wenn das Unternehmen lediglich aus einem einzigen Betrieb, mit Standort am Sitz des Unternehmens besteht. Wenn das Unternehmen aus mindestens zwei örtlich getrennten Betrieben in demselben Bundesland besteht, spricht man von einem Mehrbetriebsunternehmen. Befindet sich dagegen mindestens ein Betrieb eines Unternehmens in einem an-

deren Bundesland, so handelt es sich um ein Mehrländerunternehmen.

Betrieb

Ein Betrieb ist eine Niederlassung an einem bestimmten Ort. Zu dem Betrieb zählen zusätzlich örtlich und organisatorisch angegliederte Betriebsteile. Es muss mindestens ein Beschäftigter im Auftrag des Unternehmens arbeiten. Betriebe werden nach ihrer Zugehörigkeit zu Mehrbetriebsunternehmen bzw. Mehrländerunternehmen unterschieden.

Masterbetrieb

Betriebe eines Unternehmens mit derselben wirtschaftlichen Tätigkeit und in derselben Gemeinde können in dem Material der Bundesagentur für Arbeit zu einem Masterbetrieb zusammengefasst werden. Die sozialversicherungspflichtig Beschäftigten der einem Masterbetrieb zugeordneten Betriebe werden bei dem Masterbetrieb gebündelt ausgewiesen. In bestimmten Fällen kann eine Zusammenfassung auch bei Betrieben erfolgen, die in unterschiedlichen Gemeinden ansässig sind.

Sozialversicherungspflichtig Beschäftigte

Zu den sozialversicherungspflichtig Beschäftigten zählen alle Arbeitnehmer einschließlich der Auszubildenden, die kranken-, renten-, pflegeversicherungspflichtig und/oder beitragspflichtig nach dem Recht der Arbeitsförderung sind oder für die von den Arbeitgebern Beitragsanteile nach dem Recht der Arbeitsförderung zu entrichten sind. Angaben über Betriebe mit sozialversicherungspflichtig Beschäftigten werden von der Bundesagentur für Arbeit jährlich übermittelt. In den gelieferten Daten sind diejenigen Betriebe enthalten, in denen zum Stichtag 31.12. sozialversicherungspflichtig Beschäftigte tätig waren. Darüber hinaus sind Angaben zu solchen Betrieben enthalten, in welchen zwar zum Stichtag keine, jedoch mindestens in einem der übrigen Quartals-Stichtage sozialversicherungspflichtig Beschäftigte arbeiteten. Angaben zu geringfügig Beschäftigten werden durch die Bundesagentur für Arbeit nicht zur Verfügung gestellt.

Steuerbarer Umsatz

Der steuerbare Umsatz im Unternehmensregister umfasst die Lieferungen und Leistungen des Unternehmens. Informationen über Unternehmen mit steuerbarem Umsatz aus Lieferungen und Leistungen werden von den Finanzbehörden zusammen mit den Angaben zur Umsatzsteuerstatistik jährlich übersandt. In dem Liefermaterial sind alle umsatzsteuerpflichtigen Unternehmen enthalten, die im jeweiligen Berichtsjahr Umsatzsteuer- Voranmeldun-

gen in Deutschland abgegeben haben und deren Jahresumsatz im Berichtsjahr mindestens 17 500 Euro beträgt.

Wirtschaftssystematische Zuordnung

Die branchenbezogene Einordnung von Unternehmen und Betrieben des Unternehmensregisters basiert auf der Klassifikation der Wirtschaftszweige, Ausgabe 2008 – WZ 2008³⁾.

Qualität

Qualitätskriterien

In Anlehnung an das Europäische Statistische System benutzt die amtliche Statistik bestimmte Kriterien, die zu einer Bewertung der Qualität statistischer Ergebnisse dienen können. Dadurch sollen dem Nutzer transparente Informationen zu den Daten des Unternehmensregisters zur Verfügung gestellt werden. Die Qualität des Unternehmensregisters kann vorwiegend anhand der Kriterien „Genauigkeit“ sowie „Aktualität und Pünktlichkeit“ gemessen werden.

Genauigkeit

Daten aus dem Unternehmensregister stimmen im Allgemeinen nicht exakt mit den aus statistischen Erhebungen gewonnenen Werten zu den Einheiten und Merkmalen überein. Die Qualität der im Unternehmensregister abgelegten Angaben wird größtenteils von der Datenlage in den Verwaltungen bestimmt. Mit Hilfe der Zusammenführung von Daten aus verschiedenen Quellen und der kombinierten Plausibilisierung wird die Qualität der Angaben im Unternehmensregister insgesamt verbessert.

3) Verordnung (EG) Nr. 1893/2006 des Europäischen Parlaments und des Rates vom 20. Dezember 2006 zur Aufstellung der statistischen Systematik der Wirtschaftszweige NACE Revision 2 (ABl. der EU Nr. L 393 S. 1).

Zusätzlich werden die Daten des Unternehmensregisters einer Revision unterzogen, wenn diese durch Rückflüsse von Informationen aus laufenden Erhebungen aktualisiert werden. Insofern trägt das Unternehmensregister dem Anspruch einer bestmöglichen Genauigkeit im Hinblick auf statistische Erhebungen Rechnung.

Aktualität und Pünktlichkeit

Die Zeitdifferenz zwischen dem Berichtszeitpunkt und dem Zeitpunkt, zu dem Daten aus dem Unternehmensregister planmäßig für die Nutzer verfügbar werden, nimmt Bezug auf das Kriterium der Aktualität und Pünktlichkeit. Im Unternehmensregister lagen im Frühjahr 2011 Angaben aus administrativen Quellen zum Berichtsjahr 2009 bzw. zum Berichtsstichtag 31.12.2009 vor. Diese Daten wurden kontinuierlich verbessert, so dass für eine Veröffentlichung ein Datenabzug aus dem Unternehmensregister am 30.04.2011 erfolgte.

Zeichenerklärungen und Abkürzungen

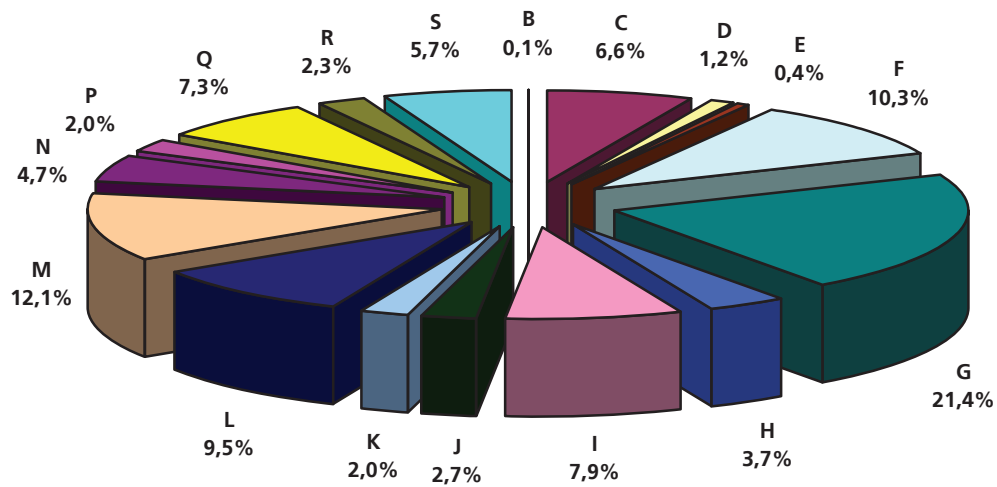
—	= nichts
•	= Zahlenangabe kann aus Geheimhaltungsgründen nicht veröffentlicht werden
a.n.g.	= anderweitig nicht genannt
chem.	= chemischen
sonst.	= sonstige / sonstigen
u.ä. / u.Ä.	= und ähnliche / und Ähnliche
F u. E	= Forschung und Entwicklung
GH	= Großhandel
Herst. v.	= Herstellung von
Primärf.	= Primärformen
SV-Besch.	= Sozialversicherungspflichtig Beschäftigte

Abweichungen in den Summen sind in der Regel auf das Runden der Einzelpositionen zurückzuführen.

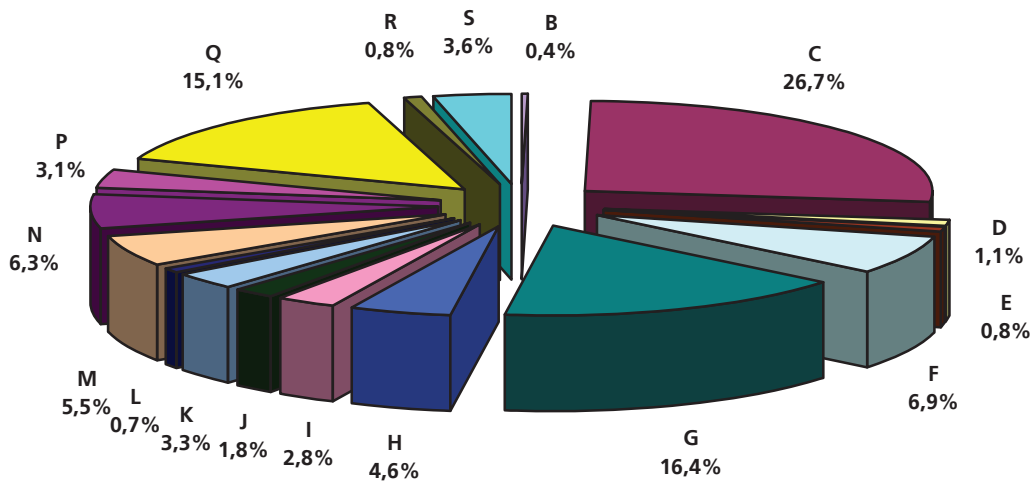
Fachlich Verantwortliche:

Franziska Rippin Fachgebietsleiterin Tel. 0511 9898 – 3320
Uwe Rode Teamleiter Tel. 0511 9898 – 3335

1.1 Unternehmen nach Wirtschaftsabschnitten 2009
Prozentuale Anteile der niedersächsischen Unternehmen gegliedert nach ausgewählten Wirtschaftsabschnitten (Gesamtzahl: 301 061 Unternehmen)



1.2 SV-Beschäftigtenzahl der Unternehmen nach Wirtschaftsabschnitten 2009
Prozentuale Anteile der SV-Beschäftigtenzahl der niedersächsischen Unternehmen gegliedert nach ausgewählten Wirtschaftsabschnitten (Gesamtzahl: 2 155 333 SV-Beschäftigte - ohne Beamte)

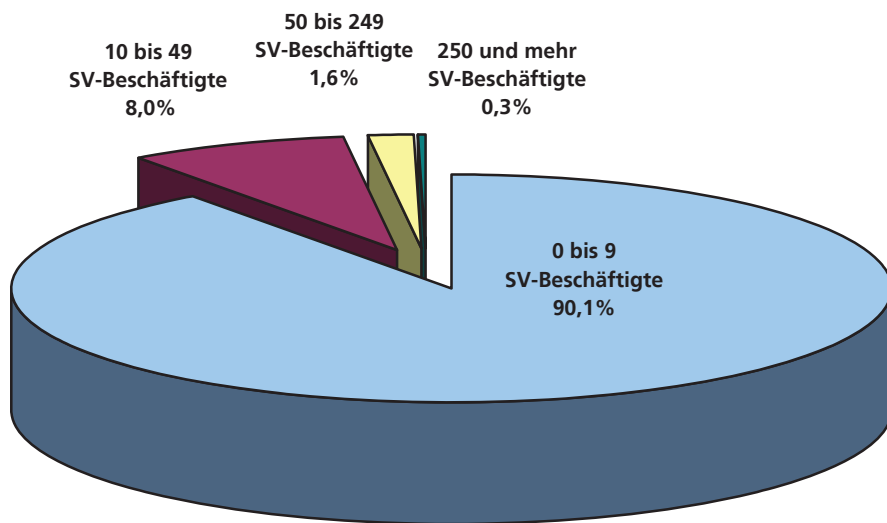


Wirtschaftsabschnitte:

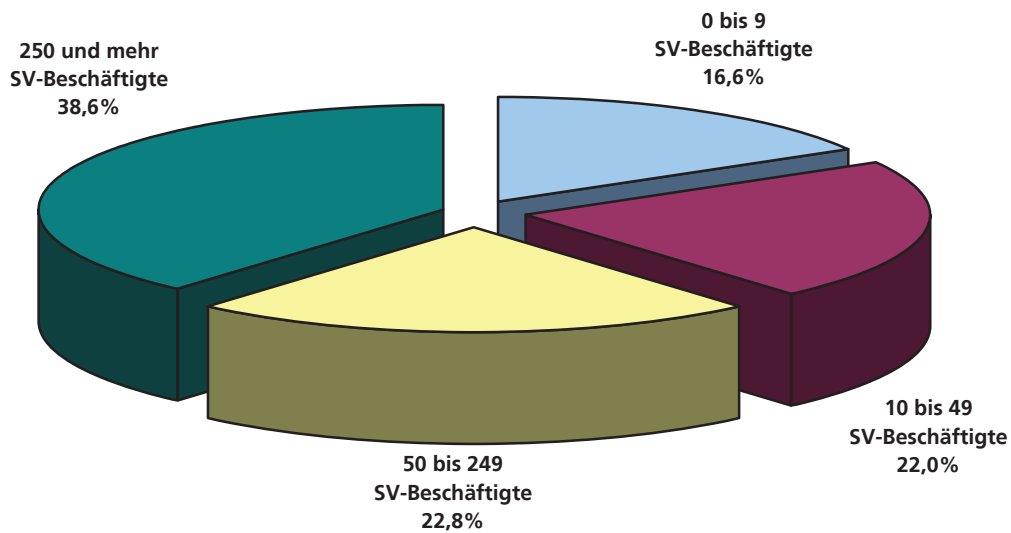
B	Bergbau u. Gewinnung v. Steinen u. Erden	K	Erbringung v. Finanz- u. Versicherungsdienstleistungen
C	Verarbeitendes Gewerbe	L	Grundstücks- u. Wohnungswesen
D	Energieversorgung	M	Erbringung v. freiberuflichen, wissenschaftlichen u. technischen Dienstleistungen
E	Wasserversorgung; Abwasser- u. Abfallentsorgung u. Beseitigung v. Umweltverschmutzungen	N	Erbringung v. sonstigen wirtschaftlichen Dienstleistungen
F	Baugewerbe	P	Erziehung u. Unterricht
G	Handel; Instandhaltung u. Reparatur v. Kfz	Q	Gesundheits- u. Sozialwesen
H	Verkehr u. Lagerei	R	Kunst, Unterhaltung u. Erholung
I	Gastgewerbe	S	Erbringung v. sonstigen Dienstleistungen
J	Information u. Kommunikation		

Nicht nachgewiesen werden: A = Land- u. Forstwirtschaft, Fischerei sowie O = Öffentliche Verwaltung, Verteidigung; Sozialversicherung

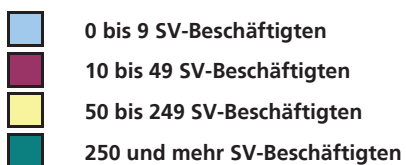
2.1 Unternehmen nach Beschäftigtengrößenklassen 2009
 Prozentuale Anteile der niedersächsischen Unternehmen gegliedert nach
 Beschäftigtengrößenklassen (Gesamtzahl: 301 061 Unternehmen)



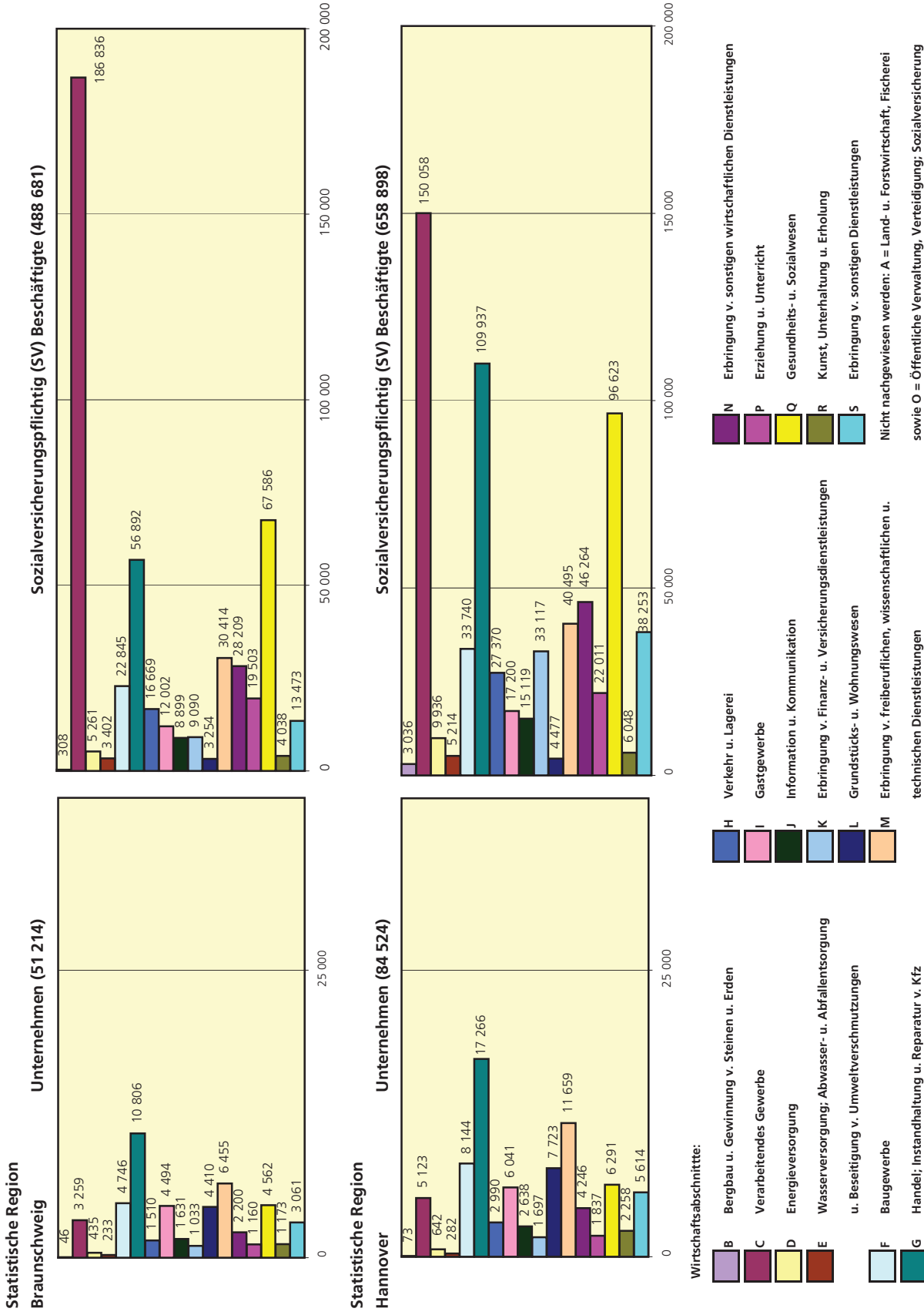
2.2 SV-Beschäftigtenzahl der Unternehmen nach Beschäftigtengrößenklassen 2009
 Prozentuale Anteile der SV-Beschäftigtenzahl der niedersächsischen Unternehmen gegliedert
 nach Beschäftigtengrößenklassen
 (Gesamtzahl: 2 155 333 SV-Beschäftigte - ohne Beamte)



Sozialversicherungspflichtig (SV) Beschäftigte in Unternehmen mit:



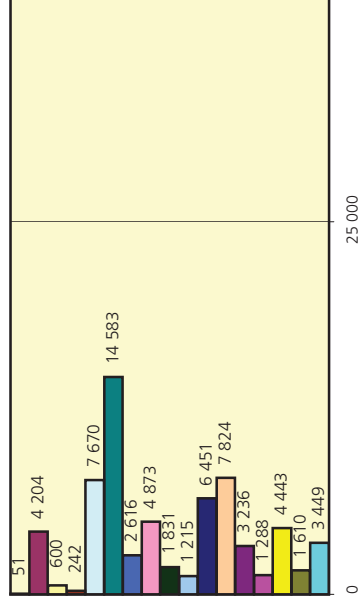
3.1 Unternehmen und SV-Beschäftigte nach Statistischen Regionen und ausgewählten Wirtschaftsabschnitten 2009 (Gesamtzahl: 301 061 Unternehmen und 2 155 333 SV-Beschäftigte)



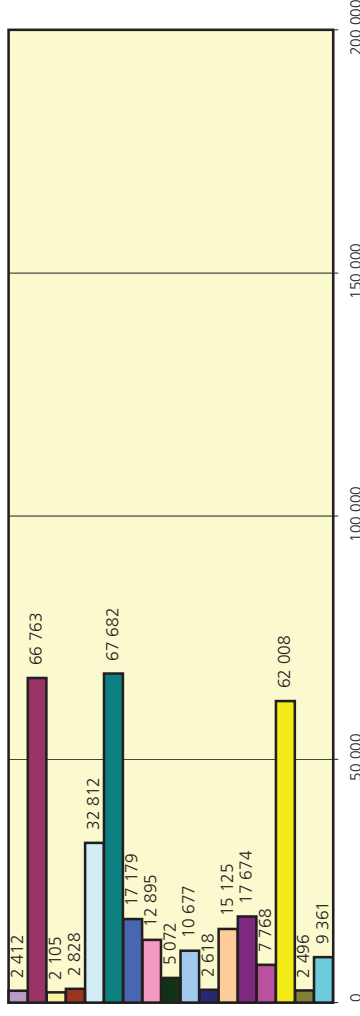
3.1 Unternehmen und SV-Beschäftigte nach Statistischen Regionen und ausgewählten Wirtschaftsabschnitten 2009 (Gesamtzahl: 301 061 Unternehmen und 2 155 333 SV-Beschäftigte)

Statistische Region
Lüneburg

Unternehmen (66 186)

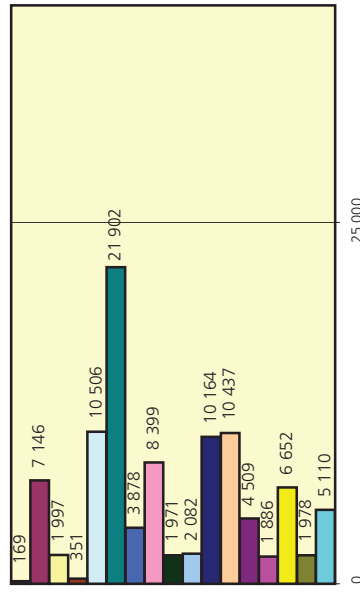


Sozialversicherungspflichtig (SV) Beschäftigte (337 475)

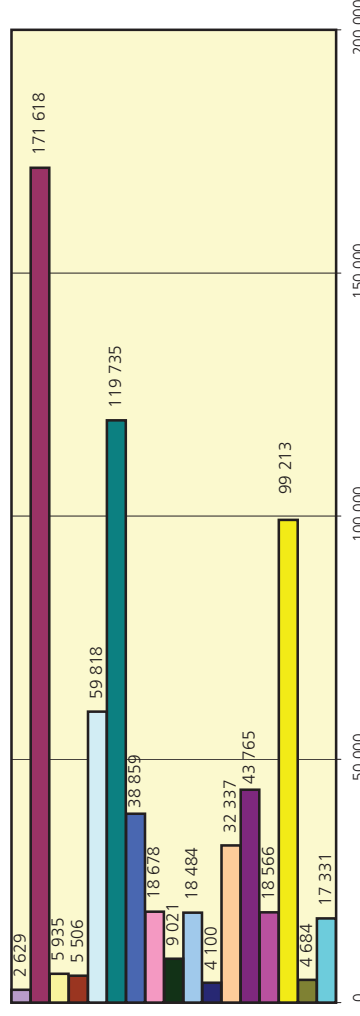


Statistische Region
Weser-Ems

Unternehmen (99 137)



Sozialversicherungspflichtig (SV) Beschäftigte (670 279)



Wirtschaftsabschnitte:

- B** Bergbau u. Gewinnung v. Steinen u. Erden
- C** Verarbeitendes Gewerbe
- D** Energieversorgung
- E** Wasserversorgung; Abwasser- u. Abfallentsorgung u. Beseitigung v. Umweltverschmutzungen
- F** Baugewerbe
- G** Handel; Instandhaltung u. Reparatur v. Kfz
- H** Verkehr u. Lagerei
- I** Gastgewerbe
- J** Information u. Kommunikation
- K** Erbringung v. Finanz- u. Versicherungsdienstleistungen
- L** Grundstücks- u. Wohnungswesen
- M** Erbringung v. freiberuflichen, wissenschaftlichen u. technischen Dienstleistungen

- N** Erbringung v. sonstigen wirtschaftlichen Dienstleistungen
 - P** Erziehung u. Unterricht
 - Q** Gesundheits- u. Sozialwesen
 - R** Kunst, Unterhaltung u. Erholung
 - S** Erbringung v. sonstigen Dienstleistungen
- Nicht nachgewiesen werden: A = Land- u. Forstwirtschaft, Fischerei sowie O = Öffentliche Verwaltung, Verteidigung; Sozialversicherung

1. Unternehmen und sozialversicherungspflichtig Beschäftigte nach Wirtschaftsabschnitten, Statistischen Regionen,

Statistische Region Kreisfreie Stadt Landkreis Gemeinde Land	Merkmal	Insgesamt	davon in							
			B Bergbau u. Gewinn. v. Steinen u. Erden	C Verarb. Gewerbe	D Energie- ver- sorgung	E Wasservers; Abw., Abf. u. Bes. v. Um- weltverschm.	F Bau- gewerbe	G Handel; Instandhalt. u. Rep. v. Kfz	H Verkehr u. Lagererei	I Gast- gewerbe
			Anzahl							
1 Statistische Region Braunschweig	Unternehmen	51 214	46	3 259	435	233	4 746	10 806	1 510	4 494
	SV-Besch.	488 681	308	186 836	5 261	3 402	22 845	56 892	16 669	12 002
101 Braunschweig, Stadt	Unternehmen	9 237	4	470	10	22	642	1 819	275	633
	SV-Besch.	77 325	.	11 246	.	719	3 691	11 389	3 314	1 916
102 Salzgitter, Stadt	Unternehmen	2 506	-	152	14	11	221	578	84	273
	SV-Besch.	31 061	-	13 532	.	206	1 086	2 990	2 799	400
103 Wolfsburg, Stadt	Unternehmen	2 919	2	115	12	7	205	562	92	308
	SV-Besch.	144 316	.	.	.	383	1 547	4 651	1 746	1 161
151 Gifhorn	Unternehmen	4 477	5	222	43	13	541	958	144	424
	SV-Besch.	23 017	.	3 605	.	140	2 540	3 987	1 197	846
151001 Adenbüttel	Unternehmen	46	-	1	-	-	6	10	-	3
	SV-Besch.	267	-	.	-	-	20	17	-	5
151002 Barwedel	Unternehmen	19	-	1	-	-	3	3	-	2
	SV-Besch.	.	-	.	-	-	.	.	-	.
151003 Bergfeld	Unternehmen	13	-	1	-	-	1	1	-	2
	SV-Besch.	8	-	.	-	-	.	.	-	.
151004 Bokensdorf	Unternehmen	16	-	-	-	-	5	4	2	1
	SV-Besch.	27	-	-	-	-	5	.	.	.
151005 Brome, Flecken	Unternehmen	85	-	1	3	-	10	18	1	11
	SV-Besch.	192	-	.	.	-	43	35	.	12
151006 Calberlah	Unternehmen	70	-	4	-	-	9	19	2	5
	SV-Besch.	223	-	.	-	-	.	46	.	.
151007 Dedelstorf	Unternehmen	36	-	3	-	-	8	4	4	7
	SV-Besch.	115	-	.	-	-	35	.	.	3
151008 Ehra-Lessien	Unternehmen	29	-	2	-	-	1	7	1	8
	SV-Besch.	106	-	.	-	-	.	.	.	6
151009 Gifhorn, Stadt	Unternehmen	1 316	-	48	4	4	128	276	24	122
	SV-Besch.	9 638	-	904	.	105	682	1 354	379	397
151010 Groß Oesingen	Unternehmen	65	1	3	3	-	11	17	5	5
	SV-Besch.	225	.	.	.	-	56	7	38	.
151011 Hankensbüttel	Unternehmen	168	-	13	2	-	21	35	3	18
	SV-Besch.	646	-	119	.	-	65	78	.	11
151012 Hillerse	Unternehmen	70	-	3	-	-	10	20	5	6
	SV-Besch.	113	-	33	-	-	17	25	.	.
151013 Isenbüttel	Unternehmen	180	-	11	-	1	29	32	9	25
	SV-Besch.	772	-	241	-	.	173	119	52	50
151014 Jembke	Unternehmen	33	-	3	1	-	3	5	4	3
	SV-Besch.	62	-	.	.	-
151015 Leiferde	Unternehmen	116	-	4	-	2	12	26	6	5
	SV-Besch.	339	-	.	-	.	30	19	.	.
151016 Meine	Unternehmen	250	-	16	-	2	28	58	7	15
	SV-Besch.	927	-	20	-	.	84	312	218	10
151017 Meinersen	Unternehmen	229	-	15	7	-	41	46	8	15
	SV-Besch.	556	-	70	.	-	79	63	.	31
151018 Müden (Aller)	Unternehmen	160	-	8	5	-	23	43	3	12
	SV-Besch.	859	-	.	.	-	57	577	.	.
151019 Obernholz	Unternehmen	28	-	1	2	-	3	6	2	4
	SV-Besch.	57	-	.	.	-
151020 Osloß	Unternehmen	30	-	1	-	-	3	9	-	2
	SV-Besch.	53	-	.	-	-	.	11	-	.
151021 Parsau	Unternehmen	42	-	3	-	-	5	11	2	4
	SV-Besch.	109	-	27	-	-	.	9	.	.
151022 Ribbesbüttel	Unternehmen	46	-	3	-	-	6	7	1	3
	SV-Besch.	59	-	.	-	-	18	.	.	.
151023 Rötgesbüttel	Unternehmen	41	-	2	-	-	6	9	3	4
	SV-Besch.	117	-	.	-	-	.	31	.	.
151024 Rühren	Unternehmen	55	-	5	-	-	8	8	1	9
	SV-Besch.	157	-	21	-	-	38	53	.	22

kreisfreien Städten, Landkreisen und Gemeinden in Niedersachsen 2009

den Wirtschaftsabschnitten									Merkmal	Statistische Region Kreisfreie Stadt Landkreis Gemeinde Land
J	K	L	M	N	P	Q	R	S		
Informa- tion u. Kommuni- kation	Erbr. von Finanz- u. Versicher. Dienstl.	Grundst. u. Wohnungs- wesen	Erbr. von freiberufl., wissen.u. tech.Dienstl.	Erbr. von sonst. wirtschaftl. Dienstl.	Erziehung u. Unterricht	Gesundh.- u. Sozial- wesen	Kunst, Unter- haltung u. Erholung	Erbr.von sonst. Dienstl.		
Anzahl									Unternehmen SV-Besch.	1 Statistische Region Braunschweig
1 631	1 033	4 410	6 455	2 200	1 160	4 562	1 173	3 061		
8 899	9 090	3 254	30 414	28 209	19 503	67 586	4 038	13 473		
447	191	886	1 678	374	228	805	233	520	Unternehmen	101 Braunschweig,Stadt
3 442	1 307	1 017	10 708	4 958	7 776	12 112	1 109	1 696	SV-Besch.	
50	43	164	224	114	53	279	59	187	Unternehmen	102 Salzgitter,Stadt
697	.	270	3 894	461	351	3 451	127	351	SV-Besch.	
139	57	267	354	129	85	307	66	212	Unternehmen	103 Wolfsburg,Stadt
1 626	617	628	2 947	12 498	1 200	3 055	429	6 656	SV-Besch.	
150	98	382	506	190	121	352	93	235	Unternehmen	151 Gifhorn
272	1 029	91	1 892	892	617	4 973	186	724	SV-Besch.	
2	-	8	2	4	3	2	1	4	Unternehmen	151001 Adenbüttel
.	-	.	.	.	9	.	.	.	SV-Besch.	
1	-	2	3	1	-	-	2	1	Unternehmen	151002 Barwedel
.	-	.	.	.	-	-	.	.	SV-Besch.	
3	-	-	1	3	-	-	1	-	Unternehmen	151003 Bergfeld
.	-	-	.	.	-	-	.	-	SV-Besch.	
1	-	1	-	-	-	1	1	-	Unternehmen	151004 Bokensdorf
.	-	.	-	-	-	.	.	-	SV-Besch.	
1	2	5	8	3	1	11	2	8	Unternehmen	151005 Brome,Flecken
.	.	.	7	.	.	47	.	11	SV-Besch.	
3	-	7	5	4	2	5	1	4	Unternehmen	151006 Calberlah
.	-	.	.	10	.	75	.	4	SV-Besch.	
-	-	1	2	2	1	1	2	1	Unternehmen	151007 Dedelstorf
-	-	SV-Besch.	
-	-	-	-	2	2	4	-	2	Unternehmen	151008 Ehra-Lessien
-	-	-	-	.	.	58	-	.	SV-Besch.	
45	34	133	154	48	39	157	26	74	Unternehmen	151009 Gifhorn,Stadt
137	.	54	370	509	235	3 431	57	219	SV-Besch.	
3	2	3	5	1	1	1	2	2	Unternehmen	151010 Groß Oesingen
.	SV-Besch.	
1	10	12	14	5	7	11	3	13	Unternehmen	151011 Hankensbüttel
.	59	.	22	6	50	160	.	.	SV-Besch.	
3	1	3	7	5	1	3	1	2	Unternehmen	151012 Hillerse
.	9	.	.	SV-Besch.	
6	2	20	15	3	6	10	6	5	Unternehmen	151013 Isenbüttel
.	.	3	32	.	.	31	.	.	SV-Besch.	
-	1	2	4	1	-	5	-	1	Unternehmen	151014 Jembke
-	-	22	-	.	SV-Besch.	
4	2	8	19	7	3	10	-	8	Unternehmen	151015 Leiferde
.	.	.	19	4	.	71	-	13	SV-Besch.	
7	6	24	37	10	4	16	8	12	Unternehmen	151016 Meine
.	13	4	21	21	.	157	15	16	SV-Besch.	
7	2	14	27	5	10	18	5	9	Unternehmen	151017 Meinersen
.	.	.	47	6	46	179	.	.	SV-Besch.	
5	2	14	19	6	5	6	1	8	Unternehmen	151018 Müden (Aller)
.	.	5	.	.	.	61	.	29	SV-Besch.	
-	-	4	2	3	-	1	-	-	Unternehmen	151019 Oberholz
-	-	.	.	.	-	.	-	-	SV-Besch.	
1	1	4	5	-	-	2	-	2	Unternehmen	151020 Osloß
.	.	.	6	-	-	.	-	.	SV-Besch.	
2	2	4	2	-	2	2	1	2	Unternehmen	151021 Parsau
.	.	.	.	-	SV-Besch.	
5	2	2	8	1	1	2	2	3	Unternehmen	151022 Ribbesbüttel
.	SV-Besch.	
1	1	2	6	-	-	4	2	1	Unternehmen	151023 Rötgesbüttel
.	.	.	.	-	-	.	.	.	SV-Besch.	
5	1	4	3	1	1	6	1	2	Unternehmen	151024 Rühren
.	SV-Besch.	

1. Unternehmen und sozialversicherungspflichtig Beschäftigte nach Wirtschaftsabschnitten, Statistischen Regionen,

Statistische Region Kreisfreie Stadt Landkreis Gemeinde Land	Merkmal	Insgesamt	davon in							
			B	C	D	E	F	G	H	I
			Bergbau u. Gewinn. v. Steinen u. Erden	Verarb. Gewerbe	Energie- ver- sorgung	Wasservers; Abw., Abf. u. Bes. v. Um- weltverschm.	Bau- gewerbe	Handel; Instandhalt. u. Rep. v. Kfz	Verkehr u. Lagererei	Gast- gewerbe
Anzahl										
151025 Sassenburg	Unternehmen	176	3	8	1	-	27	33	6	19
	SV-Besch.	409	.	13	.	-	63	127	.	12
151026 Schönewörde	Unternehmen	12	-	1	-	-	3	4	-	-
	SV-Besch.	31	-	.	-	-	.	.	-	-
151027 Schwülper	Unternehmen	219	-	10	1	2	22	52	5	10
	SV-Besch.	535	-	58	.	.	55	173	.	11
151028 Sprakensehl	Unternehmen	34	-	3	-	-	4	6	1	7
	SV-Besch.	182	-	.	-	-	.	18	.	10
151029 Steinhorst	Unternehmen	43	-	8	1	-	5	8	1	5
	SV-Besch.	61	-	9	.	-	22	9	.	.
151030 Tappenbeck	Unternehmen	14	-	-	-	-	3	3	3	1
	SV-Besch.	.	-	-	-	-
151031 Tiddische	Unternehmen	19	-	2	3	-	3	2	-	1
	SV-Besch.	26	-	.	.	-	10	.	-	.
151032 Tülow	Unternehmen	23	-	2	2	-	2	3	-	2
	SV-Besch.	114	-	.	.	-	.	.	-	.
151033 Ummern	Unternehmen	32	1	2	-	-	6	7	1	1
	SV-Besch.	45	.	.	-	-	22	.	.	.
151034 Vordorf	Unternehmen	77	-	-	1	-	13	16	6	4
	SV-Besch.	87	-	-	.	-	20	.	15	.
151035 Wagenhoff	Unternehmen	21	-	-	-	-	3	1	5	1
	SV-Besch.	40	-	-	-	-
151036 Wahrenholz	Unternehmen	81	-	3	2	1	10	19	3	9
	SV-Besch.	853	-	.	.	.	80	282	.	15
151037 Wasbüttel	Unternehmen	28	-	-	-	-	6	7	-	2
	SV-Besch.	31	-	-	-	-	.	.	-	.
151038 Wesendorf	Unternehmen	111	-	4	2	1	10	24	5	13
	SV-Besch.	450	-	41	.	.	72	134	.	29
151039 Weyhausen	Unternehmen	69	-	-	-	-	9	17	-	15
	SV-Besch.	793	-	-	-	-	198	76	-	51
151040 Wittingen, Stadt	Unternehmen	341	-	26	3	-	33	74	9	40
	SV-Besch.	2 884	-	1 389	.	-	373	328	67	102
151041 Diddlese	Unternehmen	34	-	1	-	-	2	8	6	3
	SV-Besch.	35	-	.	-	-	.	.	5	.
152 Göttingen	Unternehmen	9 469	12	600	75	33	778	1 912	256	632
	SV-Besch.	76 319	118	17 220	217	315	3 849	10 550	3 146	2 691
152001 Adelebsen, Flecken	Unternehmen	195	-	14	4	2	23	42	9	9
	SV-Besch.	1 112	-	287	.	.	46	106	27	11
152002 Bilshausen	Unternehmen	77	2	10	-	-	16	15	3	4
	SV-Besch.	645	.	465	-	-	20	28	.	.
152003 Bodensee	Unternehmen	31	-	4	-	-	8	4	1	2
	SV-Besch.	106	-	.	-	-	28	5	.	.
152004 Bovenden, Flecken	Unternehmen	428	1	33	6	2	46	94	8	15
	SV-Besch.	3 537	.	359	.	.	194	.	58	45
152005 Bühren	Unternehmen	18	-	1	-	-	5	5	-	2
	SV-Besch.	27	-	.	-	-	.	.	-	.
152006 Dransfeld, Stadt	Unternehmen	170	-	10	2	1	20	40	1	14
	SV-Besch.	927	-	147	.	.	95	115	.	43
152007 Duderstadt, Stadt	Unternehmen	869	1	58	12	2	125	198	22	57
	SV-Besch.	5 881	-	1 669	.	.	857	825	129	152
152008 Ebergötzen	Unternehmen	88	-	7	1	-	10	16	2	4
	SV-Besch.	277	-	38	.	-	.	41	.	.
152009 Friedland	Unternehmen	220	-	19	4	2	32	36	2	12
	SV-Besch.	633	-	126	.	.	117	.	.	36
152010 Gieboldehausen, Flecken	Unternehmen	144	-	5	2	1	25	31	8	9
	SV-Besch.	470	-	15	.	.	124	116	41	15
152011 Gleichen	Unternehmen	245	-	23	4	1	32	37	3	13
	SV-Besch.	800	-	204	.	.	143	79	.	26

kreisfreien Städten, Landkreisen und Gemeinden in Niedersachsen 2009

den Wirtschaftsabschnitten										Merkmal	Statistische Region Kreisfreie Stadt Landkreis Gemeinde Land
J	K	L	M	N	P	Q	R	S			
Informa- tion u. Kommuni- kation	Erbr. von Finanz- u. Versicher. Dienstl.	Grundst. u. Wohnungs- wesen	Erbr. von freiberufl., wissen.u. tech.Dienstl	Erbr. von sonst. wirtschaftl. Dienstl.	Erziehung u. Unterricht	Gesundh.- u. Sozial- wesen	Kunst, Unter- haltung u. Erholung	Erbr.von sonst. Dienstl.			
Anzahl											
6	2	15	20	14	1	9	4	8	Unternehmen	151025 Sassenburg	
.	.	3	22	59	.	47	.	19	SV-Besch.		
1	-	-	-	2	1	-	-	-	Unternehmen	151026 Schönewörde	
.	-	-	-	.	.	-	-	-	SV-Besch.		
8	6	23	33	13	6	8	8	12	Unternehmen	151027 Schwülper	
.	.	4	22	37	36	45	.	21	SV-Besch.		
1	-	3	5	1	1	1	1	-	Unternehmen	151028 Sprakensehl	
.	-	-	SV-Besch.		
2	-	3	3	2	2	2	-	1	Unternehmen	151029 Steinhorst	
.	-	-	.	SV-Besch.		
-	-	1	3	-	-	-	-	-	Unternehmen	151030 Tappenbeck	
-	-	.	.	-	-	-	-	-	SV-Besch.		
-	-	1	1	1	-	-	4	1	Unternehmen	151031 Tiddische	
-	-	.	.	.	-	-	.	.	SV-Besch.		
1	1	4	2	2	-	-	-	2	Unternehmen	151032 Türlau	
.	-	-	-	.	SV-Besch.		
3	-	2	2	3	1	-	1	2	Unternehmen	151033 Ummern	
.	-	-	.	.	SV-Besch.		
5	-	6	11	8	4	-	1	2	Unternehmen	151034 Vordorf	
.	-	-	.	.	SV-Besch.		
1	1	1	4	2	1	-	1	-	Unternehmen	151035 Wagenhoff	
.	-	.	-	SV-Besch.		
3	1	5	8	3	3	4	1	6	Unternehmen	151036 Wahrenholz	
.	.	.	42	7	SV-Besch.		
1	2	1	2	1	2	2	-	2	Unternehmen	151037 Wasbüttel	
.	-	.	SV-Besch.		
2	2	6	19	6	4	10	-	3	Unternehmen	151038 Wesendorf	
.	.	.	14	20	.	47	-	.	SV-Besch.		
1	1	4	9	2	-	6	-	5	Unternehmen	151039 Weyhausen	
.	-	62	-	8	SV-Besch.		
7	11	27	31	15	6	30	4	25	Unternehmen	151040 Wittingen,Stadt	
.	105	.	78	117	.	268	.	47	SV-Besch.		
2	-	3	5	-	-	2	-	2	Unternehmen	151041 Diddlese	
.	-	.	.	-	-	.	-	.	SV-Besch.		
284	187	916	1 371	403	245	900	225	640	Unternehmen	152 Göttingen	
1 771	2 199	382	3 825	3 209	6 159	18 093	954	1 621	SV-Besch.		
4	4	11	26	7	7	16	5	12	Unternehmen	152001 Adelebsen,Flecken	
.	.	.	35	.	7	129	.	19	SV-Besch.		
1	-	5	6	2	2	8	-	3	Unternehmen	152002 Bilshausen	
.	-	81	-	4	SV-Besch.		
-	-	3	6	-	2	1	-	-	Unternehmen	152003 Bodensee	
-	-	.	5	-	.	.	-	-	SV-Besch.		
11	8	41	61	22	14	33	9	24	Unternehmen	152004 Bovenden,Flecken	
34	7	8	69	81	31	388	.	21	SV-Besch.		
-	1	1	1	1	1	-	-	-	Unternehmen	152005 Bühren	
-	-	-	-	SV-Besch.		
2	4	17	20	6	1	15	3	14	Unternehmen	152006 Dransfeld,Stadt	
.	.	12	25	8	.	162	.	116	SV-Besch.		
12	22	84	80	29	16	73	19	59	Unternehmen	152007 Duderstadt,Stadt	
96	423	14	225	104	94	1 010	22	172	SV-Besch.		
6	3	5	14	3	3	6	2	6	Unternehmen	152008 Ebergötzen	
.	.	.	7	.	.	52	.	22	SV-Besch.		
4	3	16	20	13	4	21	14	18	Unternehmen	152009 Friedland	
4	3	.	16	14	9	136	5	14	SV-Besch.		
2	3	18	13	6	1	10	2	8	Unternehmen	152010 Gieboldehausen,Flecken	
.	.	.	24	10	.	81	.	6	SV-Besch.		
3	2	17	50	9	11	16	10	14	Unternehmen	152011 Gleichen	
.	.	5	96	7	8	206	.	.	SV-Besch.		

1. Unternehmen und sozialversicherungspflichtig Beschäftigte nach Wirtschaftsabschnitten, Statistischen Regionen,

Statistische Region Kreisfreie Stadt Landkreis Gemeinde Land	Merkmal	Insgesamt	davon in							
			B	C	D	E	F	G	H	I
			Bergbau u. Gewinn. v. Steinen u. Erden	Verarb. Gewerbe	Energie- ver- sorgung	Wasservers; Abw., Abf. u. Bes. v. Um- weltverschm.	Bau- gewerbe	Handel; Instandhalt. u. Rep. v. Kfz	Verkehr u. Lagererei	Gast- gewerbe
Anzahl										
152012 Göttingen, Stadt	Unternehmen	4 896	1	249	19	11	174	933	133	349
	SV-Besch.	49 884	.	10 144	.	102	1 081	4 390	2 418	1 956
152013 Jühnde	Unternehmen	14	1	2	2	-	1	1	-	1
	SV-Besch.	37	.	.	.	-	.	.	-	.
152014 Krebeck	Unternehmen	35	-	9	1	-	6	3	1	1
	SV-Besch.	48	-	10	.	-	19	.	.	.
152015 Landolfshausen	Unternehmen	30	-	4	1	-	5	6	-	1
	SV-Besch.	57	-	.	.	-	29	12	-	.
152016 Hann. Münden, Stadt	Unternehmen	910	5	66	4	6	74	234	23	80
	SV-Besch.	7 330	.	2 562	.	117	335	1 703	96	169
152017 Niemetal	Unternehmen	57	-	-	1	-	13	11	2	3
	SV-Besch.	100	-	-	.	-	50	.	.	.
152018 Oberfeld	Unternehmen	23	-	-	-	-	9	4	1	1
	SV-Besch.	91	-	-	-	-	74	.	.	.
152019 Rhumspringe	Unternehmen	50	-	2	-	1	9	13	4	2
	SV-Besch.	219	-	.	-	.	44	50	.	.
152020 Rollshausen	Unternehmen	27	-	-	-	-	3	12	1	1
	SV-Besch.	77	-	-	-	-	.	38	.	.
152021 Rosdorf	Unternehmen	440	-	38	5	1	56	69	15	26
	SV-Besch.	2 441	-	659	.	.	296	377	111	158
152022 Rüdershausen	Unternehmen	32	-	3	-	1	8	8	-	-
	SV-Besch.	115	-	.	-	.	31	24	-	-
152023 Scheden	Unternehmen	59	-	16	-	-	8	11	3	1
	SV-Besch.	330	-	236	-	-	27	20	.	.
152024 Seeburg	Unternehmen	44	-	6	-	-	4	5	-	5
	SV-Besch.	88	-	24	-	-	26	.	-	3
152025 Seulingen	Unternehmen	50	-	4	1	1	15	9	-	1
	SV-Besch.	180	-	23	.	.	83	14	-	.
152026 Staufenberg	Unternehmen	247	1	15	4	1	35	63	12	16
	SV-Besch.	703	.	104	.	.	49	280	82	38
152027 Waake	Unternehmen	39	-	2	-	-	7	3	1	1
	SV-Besch.	27	-	.	-	-
152028 Wollbrandshausen	Unternehmen	20	-	-	2	-	8	2	-	1
	SV-Besch.	134	-	-	.	-	44	.	-	.
152029 Wollershausen	Unternehmen	11	-	-	-	-	1	7	1	1
	SV-Besch.	43	-	-	-	-	.	6	.	.
153 Goslar	Unternehmen	5 381	3	363	30	45	472	1 161	155	791
	SV-Besch.	34 171	.	9 463	.	507	1 928	5 535	1 095	2 009
153001 Altenau, Bergstadt	Unternehmen	87	-	5	-	-	6	11	2	40
	SV-Besch.	129	-	.	-	-	.	.	.	42
153002 Bad Harzburg, Stadt	Unternehmen	846	-	47	1	7	67	195	23	120
	SV-Besch.	3 169	-	654	.	.	288	615	86	357
153003 Braunlage, Stadt	Unternehmen	309	-	8	-	1	20	59	3	108
	SV-Besch.	908	-	23	-	.	67	113	.	249
153004 Clausthal-Zellerfeld, Bergstadt	Unternehmen	392	1	29	1	5	32	73	7	55
	SV-Besch.	2 897	.	264	.	.	88	157	28	88
153005 Goslar, Stadt	Unternehmen	1 722	2	119	3	13	125	382	46	220
	SV-Besch.	16 450	.	5 073	.	415	729	3 336	341	800
153006 Hahausen	Unternehmen	25	-	3	1	-	3	2	-	1
	SV-Besch.	40	-	.	.	-	.	.	-	.
153007 Langelsheim, Stadt	Unternehmen	404	-	37	2	2	36	76	14	59
	SV-Besch.	1 939	-	816	.	.	142	258	85	83
153008 Liebenburg	Unternehmen	238	-	12	12	2	43	54	10	19
	SV-Besch.	1 313	-	165	.	.	114	117	64	9
153009 Lutter am Barenberge, Flecken	Unternehmen	86	-	6	1	-	15	19	8	7
	SV-Besch.	257	-	18	.	-	60	60	38	.
153010 St. Andreasberg, Bergstadt	Unternehmen	123	-	11	2	5	8	13	1	49
	SV-Besch.	374	-	119	.	.	22	21	.	57

kreisfreien Städten, Landkreisen und Gemeinden in Niedersachsen 2009

den Wirtschaftsabschnitten										Merkmal	Statistische Region Kreisfreie Stadt Landkreis Gemeinde Land
J	K	L	M	N	P	Q	R	S			
Informa- tion u. Kommuni- kation	Erbr. von Finanz- u. Versicher. Dienstl.	Grundst. u. Wohnungs- wesen	Erbr. von freiberufl., wissen.u. tech.Dienstl	Erbr. von sonst. wirtschaftl. Dienstl.	Erziehung u. Unterricht	Gesundh.- u. Sozial- wesen	Kunst, Unter- haltung u. Erholung	Erbr.von sonst. Dienstl.			
Anzahl											
200 1 419	107 1 274	490 312	847 3 029	205 2 260	149 5 714	538 13 753	132 844	359 1 050	Unternehmen SV-Besch.	152012 Göttingen,Stadt	
-	-	2	-	1	1	2	-	-	Unternehmen SV-Besch.	152013 Jühnde	
-	-	.	-	.	.	.	-	-			
-	1	2	6	2	-	2	-	1	Unternehmen SV-Besch.	152014 Krebeck	
-	.	.	11	.	-	.	-	.			
2	2	1	4	1	-	3	-	-	Unternehmen SV-Besch.	152015 Landolfshausen	
.	-	8	-	-			
14 85	9 165	95 14	88 100	37 80	9 168	98 1 507	13 14	55 107	Unternehmen SV-Besch.	152016 Hann. Münden,Stadt	
1	-	7	5	4	2	1	2	5	Unternehmen SV-Besch.	152017 Niemetal	
.	-			
-	-	2	1	3	-	-	-	2	Unternehmen SV-Besch.	152018 Obernfeld	
-	-	.	.	.	-	-	-	-			
-	1	5	2	1	1	6	-	3	Unternehmen SV-Besch.	152019 Rhumspringe	
-	47	-	.			
-	-	-	-	5	3	-	-	2	Unternehmen SV-Besch.	152020 Rollshausen	
-	-	-	-	.	23	-	-	.			
12 117	12 69	56 6	61 154	25 177	6 15	25 262	6 .	27 36	Unternehmen SV-Besch.	152021 Rosdorf	
-	-	2	4	-	3	1	-	2	Unternehmen SV-Besch.	152022 Rüdershausen	
-	-	.	.	-	.	.	-	.			
1	2	4	4	3	1	3	1	1	Unternehmen SV-Besch.	152023 Scheden	
.			
-	1	5	5	6	2	3	1	1	Unternehmen SV-Besch.	152024 Seeburg	
-	.	.	.	10	.	11	.	.			
1	-	4	3	2	1	3	-	5	Unternehmen SV-Besch.	152025 Seulingen	
.	-	-	7			
6	1	18	30	9	4	12	5	15	Unternehmen SV-Besch.	152026 Staufenberg	
.	.	3	10	.	.	108	.	.			
1	1	1	14	-	1	2	1	4	Unternehmen SV-Besch.	152027 Waake	
.	.	.	4	-			
-	-	4	-	1	-	2	-	-	Unternehmen SV-Besch.	152028 Wollbrandshausen	
-	-	.	-	.	-	.	-	-			
1	-	-	-	-	-	-	-	-	Unternehmen SV-Besch.	152029 Wollershausen	
.	-	-	-	-	-	-	-	-			
119 356	97 979	455 284	515 2 071	236 1 304	107 1 844	423 5 711	110 275	299 660	Unternehmen SV-Besch.	153 Goslar	
1	1	6	-	6	1	4	-	4	Unternehmen SV-Besch.	153001 Altenau,Bergstadt	
.	.	.	-	.	.	6	-	.			
15 .	14 17	77 39	69 98	42 76	20 120	76 601	19 90	54 79	Unternehmen SV-Besch.	153002 Bad Harzburg,Stadt	
5 .	3 .	27 28	21 54	12 24	5 .	22 240	5 .	10 .	Unternehmen SV-Besch.	153003 Braunlage,Stadt	
12 .	7 .	22 12	55 .	13 17	15 .	26 308	12 .	27 94	Unternehmen SV-Besch.	153004 Clausthal-Zellerfeld,Bergstadt	
36 .	33 654	164 171	188 550	75 699	29 287	157 2 682	31 79	99 318	Unternehmen SV-Besch.	153005 Goslar,Stadt	
1 .	2 .	3 .	4 .	1 .	- .	1 .	2 .	1 .	Unternehmen SV-Besch.	153006 Hahausen	
12 .	7 4	33 7	51 83	17 70	3 .	24 264	9 26	22 41	Unternehmen SV-Besch.	153007 Langelsheim,Stadt	
6 .	3 .	12 .	14 30	10 84	3 .	22 651	3 .	13 42	Unternehmen SV-Besch.	153008 Liebenburg	
3 .	2 .	9 .	5 .	3 .	1 .	4 .	1 .	2 .	Unternehmen SV-Besch.	153009 Lutter am Barenberge,Flecken	
- .	- .	7 .	4 .	2 .	3 .	9 .	4 .	5 .	Unternehmen SV-Besch.	153010 St.Andreasberg,Bergstadt	
- .	- .	3	64 .	.	.			

1. Unternehmen und sozialversicherungspflichtig Beschäftigte nach Wirtschaftsabschnitten, Statistischen Regionen,

Statistische Region Kreisfreie Stadt Landkreis Gemeinde Land	Merkmal	Insgesamt	davon in							
			B Bergbau u. Gewinn. v. Steinen u. Erden	C Verarb. Gewerbe	D Energie- ver- sorgung	E Wasservers; Abw., Abf. u. Bes. v. Um- weltverschm.	F Bau- gewerbe	G Handel; Instandhalt. u. Rep. v. Kfz	H Verkehr u. Lagererei	I Gast- gewerbe
			Anzahl							
153011 Schulenberg im Oberharz	Unternehmen	15	-	1	-	-	-	-	1	9
	SV-Besch.	18	-	.	-	-	-	-	.	10
153012 Seesen, Stadt	Unternehmen	730	-	46	3	5	62	192	22	62
	SV-Besch.	5 159	-	1 922	.	.	237	481	221	253
153013 Vienenburg, Stadt	Unternehmen	341	-	37	3	3	51	72	17	21
	SV-Besch.	1 373	-	322	.	.	124	353	192	42
153014 Wallmoden	Unternehmen	22	-	2	1	-	2	7	-	-
	SV-Besch.	70	-	.	.	-	.	.	-	-
153015 Wildemann, Bergstadt	Unternehmen	41	-	-	-	2	2	6	1	21
	SV-Besch.	75	-	-	-	13
154 Helmstedt	Unternehmen	2 278	2	134	37	18	212	503	65	217
	SV-Besch.	13 912	.	.	.	105	1 249	2 369	427	551
154001 Bahrdorf	Unternehmen	17	-	-	1	-	4	3	-	1
	SV-Besch.	65	-	-	.	-	53	.	-	.
154002 Beierstedt	Unternehmen	2	-	-	-	-	-	-	-	2
	SV-Besch.	.	-	-	-	-	-	-	-	.
154003 Büddenstedt	Unternehmen	43	-	2	-	1	6	10	-	3
	SV-Besch.	282	-	.	-	.	86	.	-	.
154004 Danndorf	Unternehmen	19	-	-	-	-	2	3	1	2
	SV-Besch.	.	-	-	-	-
154005 Frellstedt	Unternehmen	18	-	4	-	-	5	2	-	1
	SV-Besch.	92	-	.	-	-	17	.	-	.
154006 Gevensleben	Unternehmen	44	-	1	20	-	6	1	5	1
	SV-Besch.	36	-	.	.	-	21	.	.	.
154007 Grafhorst	Unternehmen	8	-	-	-	-	1	3	-	1
	SV-Besch.	.	-	-	-	-	.	.	-	.
154008 Grasleben	Unternehmen	59	-	5	1	-	4	12	2	3
	SV-Besch.	472	-	49	.	-	67	241	.	.
154009 Groß Twülpstedt	Unternehmen	43	-	3	1	-	12	12	-	2
	SV-Besch.	192	-	.	.	-	117	31	-	.
154010 Helmstedt, Stadt	Unternehmen	788	1	41	4	5	57	186	19	79
	SV-Besch.	6 503	.	770	.	35	400	1 260	241	125
154011 Ingeleben	Unternehmen	5	-	3	-	-	-	1	-	-
	SV-Besch.	.	-	.	-	-	-	.	-	-
154012 Jerxheim	Unternehmen	39	-	2	5	1	4	9	2	2
	SV-Besch.	161	-	16	.	.
154013 Königslutter am Elm, Stadt	Unternehmen	394	-	22	2	3	37	86	6	45
	SV-Besch.	1 332	-	202	.	.	130	188	.	128
154014 Lehre	Unternehmen	255	-	18	1	4	21	47	11	27
	SV-Besch.	1 240	-	119	.	.	53	76	18	205
154015 Mariental	Unternehmen	21	-	2	-	-	2	4	1	1
	SV-Besch.	.	-	.	-	-
154016 Querenhorst	Unternehmen	7	-	-	-	-	-	1	-	-
	SV-Besch.	.	-	-	-	-	-	.	-	-
154017 Rábke	Unternehmen	10	-	2	-	-	2	-	-	2
	SV-Besch.	.	-	.	-	-	.	-	-	.
154018 Rennau	Unternehmen	10	-	1	-	-	2	1	1	1
	SV-Besch.	32	-	.	-	-
154019 Schöningen, Stadt	Unternehmen	285	1	11	2	3	24	79	12	28
	SV-Besch.	934	.	63	.	.	113	234	38	45
154020 Söllingen	Unternehmen	14	-	1	-	1	2	2	1	-
	SV-Besch.	205	-	.	-	-
154021 Süplingen	Unternehmen	35	-	3	-	-	4	6	-	3
	SV-Besch.	95	-	.	-	-	43	27	-	.
154022 Süplingenburg	Unternehmen	4	-	1	-	-	-	1	-	-
	SV-Besch.	.	-	.	-	-	-	.	-	-
154023 Twieflingen	Unternehmen	20	-	3	-	-	1	4	1	1
	SV-Besch.	54	-	.	-	-

kreisfreien Städten, Landkreisen und Gemeinden in Niedersachsen 2009

den Wirtschaftsabschnitten										Merkmal	Statistische Region Kreisfreie Stadt Landkreis Gemeinde Land
J	K	L	M	N	P	Q	R	S			
Informa- tion u. Kommuni- kation	Erbr. von Finanz- u. Versicher. Dienstl.	Grundst. u. Wohnungs- wesen	Erbr. von freiberufl., wissen.u. tech.Dienstl	Erbr. von sonst. wirtschaftl. Dienstl.	Erziehung u. Unterricht	Gesundh.- u. Sozial- wesen	Kunst, Unter- haltung u. Erholung	Erbr.von sonst. Dienstl.			
Anzahl											
-	-	1	1	-	-	1	-	1	Unternehmen	153011 Schulenberg im Oberharz	
-	-	.	.	-	-	.	-	.	SV-Besch.		
21	17	69	69	37	16	57	15	37	Unternehmen	153012 Seesen,Stadt	
29	.	12	677	305	31	671	8	55	SV-Besch.		
5	8	22	31	15	10	18	5	23	Unternehmen	153013 Vienenburg,Stadt	
.	10	.	151	10	24	118	.	14	SV-Besch.		
1	-	2	3	2	-	-	2	-	Unternehmen	153014 Wallmoden	
.	-	.	.	.	-	-	.	-	SV-Besch.		
1	-	1	-	1	1	2	2	1	Unternehmen	153015 Wildemann,Bergstadt	
.	-	.	-	SV-Besch.		
58	50	172	230	100	50	237	46	147	Unternehmen	154 Helmstedt	
38	.	128	625	604	246	2 034	.	217	SV-Besch.		
1	2	1	1	1	-	1	-	1	Unternehmen	154001 Bahrdorf	
.	-	.	-	.	SV-Besch.		
-	-	-	-	-	-	-	-	-	Unternehmen	154002 Beierstedt	
-	-	-	-	-	-	-	-	-	SV-Besch.		
4	1	2	3	1	1	5	-	4	Unternehmen	154003 Büddenstedt	
.	.	.	8	.	.	39	-	5	SV-Besch.		
1	1	4	2	1	-	-	-	2	Unternehmen	154004 Danndorf	
.	-	-	-	.	SV-Besch.		
-	-	1	1	-	-	1	1	2	Unternehmen	154005 Frellstedt	
-	-	.	.	-	-	.	.	.	SV-Besch.		
1	1	-	4	1	1	-	-	2	Unternehmen	154006 Gevensleben	
.	.	-	.	.	.	-	-	.	SV-Besch.		
-	-	1	1	-	-	1	-	-	Unternehmen	154007 Grafhorst	
-	-	.	.	-	-	.	-	-	SV-Besch.		
4	3	4	5	4	2	6	2	2	Unternehmen	154008 Grasleben	
.	.	.	18	.	.	84	.	.	SV-Besch.		
1	-	2	3	5	-	1	-	1	Unternehmen	154009 Groß Twülpstedt	
.	-	.	.	.	-	.	-	.	SV-Besch.		
15	15	78	74	27	18	103	16	50	Unternehmen	154010 Helmstedt,Stadt	
9	179	49	279	277	111	714	39	110	SV-Besch.		
-	-	-	-	-	-	1	-	-	Unternehmen	154011 Ingeleben	
-	-	-	-	-	-	.	-	-	SV-Besch.		
1	-	1	1	4	-	5	-	2	Unternehmen	154012 Jerxheim	
.	-	.	.	.	-	.	-	.	SV-Besch.		
10	9	32	42	15	10	36	9	30	Unternehmen	154013 Königsutter am Elm,Stadt	
.	11	61	61	25	69	359	13	32	SV-Besch.		
13	7	13	39	11	5	20	6	12	Unternehmen	154014 Lehre	
17	7	.	179	.	.	259	22	23	SV-Besch.		
-	1	2	4	-	1	1	-	2	Unternehmen	154015 Mariental	
-	.	.	.	-	.	.	-	.	SV-Besch.		
-	-	-	-	2	-	1	1	2	Unternehmen	154016 Querenhorst	
-	-	-	-	.	-	.	.	.	SV-Besch.		
-	1	-	1	-	-	-	-	2	Unternehmen	154017 Rábke	
-	.	-	.	-	-	-	-	.	SV-Besch.		
-	-	-	2	-	1	1	-	-	Unternehmen	154018 Rennau	
-	-	-	.	-	.	.	-	-	SV-Besch.		
2	4	17	20	11	7	35	8	21	Unternehmen	154019 Schöningen,Stadt	
.	4	11	31	12	10	322	.	36	SV-Besch.		
2	1	1	1	1	-	-	-	1	Unternehmen	154020 Söllingen	
.	-	-	-	.	SV-Besch.		
-	1	4	2	1	1	7	1	2	Unternehmen	154021 Süplingen	
-	SV-Besch.		
-	-	-	-	-	-	1	-	1	Unternehmen	154022 Süplingenburg	
-	-	-	-	-	-	.	-	.	SV-Besch.		
-	-	3	2	2	1	-	-	2	Unternehmen	154023 Twieflingen	
-	-	-	-	.	SV-Besch.		

1. Unternehmen und sozialversicherungspflichtig Beschäftigte nach Wirtschaftsabschnitten, Statistischen Regionen,

Statistische Region Kreisfreie Stadt Landkreis Gemeinde Land	Merkmal	Insgesamt	davon in							
			B Bergbau u. Gewinn- v. Steinen u. Erden	C Verarb. Gewerbe	D Energie- ver- sorgung	E Wasservers; Abw., Abf. u. Bes. v. Um- weltverschm.	F Bau- gewerbe	G Handel; Instandhalt. u. Rep. v. Kfz	H Verkehr u. Lagererei	I Gast- gewerbe
			Anzahl							
154024 Velpke	Unternehmen	101	-	6	-	-	11	24	2	9
	SV-Besch.	275	-	.	-	-	76	40	.	6
154025 Warberg	Unternehmen	20	-	1	-	-	3	5	-	2
	SV-Besch.	62	-	.	-	-	.	.	-	.
154026 Wolsdorf	Unternehmen	13	-	2	-	-	2	1	1	-
	SV-Besch.	28	-	.	-	-	.	.	.	-
154502 Helmstedt	Unternehmen	3	-	-	-	-	-	-	-	1
	SV-Besch.	.	-	-	-	-	-	-	-	.
154503 Königslutter	Unternehmen	1	-	-	-	-	-	-	-	-
	SV-Besch.	.	-	-	-	-	-	-	-	-
155 Northeim	Unternehmen	4 783	1	442	38	32	537	1 120	142	376
	SV-Besch.	30 897	.	8 792	155	217	2 307	6 713	786	1 037
155001 Bad Gandersheim,Stadt	Unternehmen	430	-	24	5	-	39	96	11	49
	SV-Besch.	2 275	-	813	.	-	115	288	28	205
155002 Bodenfelde,Flecken	Unternehmen	100	-	11	2	-	9	18	12	14
	SV-Besch.	344	-	143	.	-	17	.	41	8
155003 Dassel,Stadt	Unternehmen	305	-	48	2	4	54	58	9	26
	SV-Besch.	1 661	-	1 041	.	17	181	120	29	16
155004 Einbeck,Stadt	Unternehmen	953	-	78	8	7	97	234	17	85
	SV-Besch.	6 365	-	2 003	.	47	595	1 136	117	136
155005 Hardegsen,Stadt	Unternehmen	240	-	26	3	2	33	40	3	14
	SV-Besch.	3 340	-	164	.	.	102	.	.	23
155006 Kalefeld	Unternehmen	223	-	27	3	4	35	54	6	16
	SV-Besch.	577	-	167	.	.	54	133	49	7
155007 Katlenburg-Lindau	Unternehmen	239	-	21	1	3	30	60	4	17
	SV-Besch.	1 301	-	335	.	.	123	212	44	134
155008 Kreiensen	Unternehmen	207	-	19	3	1	35	51	9	15
	SV-Besch.	794	-	297	.	.	119	97	48	19
155009 Moringen,Stadt	Unternehmen	216	-	27	1	2	21	62	9	15
	SV-Besch.	2 771	-	573	.	.	177	117	30	7
155010 Nörten-Hardenberg,Flecken	Unternehmen	254	-	33	1	2	30	59	8	19
	SV-Besch.	1 233	-	378	.	.	140	248	.	145
155011 Northeim,Stadt	Unternehmen	1 129	-	80	6	5	105	263	40	69
	SV-Besch.	7 652	-	2 002	.	35	500	1 370	349	233
155012 Uslar,Stadt	Unternehmen	487	1	48	3	2	49	125	14	37
	SV-Besch.	2 584	.	876	.	.	184	424	28	104
156 Osterode am Harz	Unternehmen	2 714	6	258	16	18	260	611	70	325
	SV-Besch.	20 527	77	7 515	422	92	1 188	2 789	590	716
156001 Bad Grund (Harz),Bergstadt	Unternehmen	84	-	6	-	-	7	12	3	28
	SV-Besch.	348	-	64	-	-	.	11	.	19
156002 Bad Lauterberg im Harz,Stadt	Unternehmen	460	1	47	1	1	41	104	11	67
	SV-Besch.	2 665	.	814	.	.	123	354	27	235
156003 Bad Sachsa,Stadt	Unternehmen	306	1	10	3	1	23	52	7	63
	SV-Besch.	1 218	.	37	.	.	74	204	.	210
156004 Badenhausen	Unternehmen	49	-	8	-	-	9	8	2	6
	SV-Besch.	211	-	31	-	-	48	.	.	.
156005 Eisdorf	Unternehmen	34	-	5	-	-	8	9	-	-
	SV-Besch.	74	-	.	-	-	19	16	-	-
156006 Elbingerode	Unternehmen	8	-	-	1	-	1	2	-	2
	SV-Besch.	42	-	-	.	-	.	.	-	.
156007 Gittelde,Flecken	Unternehmen	67	-	8	-	2	15	14	-	4
	SV-Besch.	663	-	486	-	.	28	108	-	.
156008 Hattorf am Harz	Unternehmen	112	-	13	2	1	14	25	1	12
	SV-Besch.	833	-	133	.	.	25	78	.	12
156009 Herzberg am Harz,Stadt	Unternehmen	473	2	37	3	4	39	113	11	45
	SV-Besch.	4 397	.	1 770	.	16	162	381	54	56
156010 Hörden am Harz	Unternehmen	35	-	5	-	1	5	9	-	-
	SV-Besch.	141	-	61	-	.	.	.	-	-

kreisfreien Städten, Landkreisen und Gemeinden in Niedersachsen 2009

den Wirtschaftsabschnitten										Merkmal	Statistische Region Kreisfreie Stadt Landkreis Gemeinde Land
J	K	L	M	N	P	Q	R	S			
Informa- tion u. Kommuni- kation	Erbr. von Finanz- u. Versicher. Dienstl.	Grundst. u. Wohnungs- wesen	Erbr. von freiberufl., wissen.u. tech.Dienstl	Erbr. von sonst. wirtschaftl. Dienstl.	Erziehung u. Unterricht	Gesundh.- u. Sozial- wesen	Kunst, Unter- haltung u. Erholung	Erbr.von sonst. Dienstl.			
Anzahl											
1	1	5	17	9	-	11	1	4	Unternehmen	154024 Velpke	
.	.	.	10	48	-	75	.	.	SV-Besch.		
1	2	-	2	-	2	-	1	1	Unternehmen	154025 Warberg	
.	.	-	.	-	.	-	.	.	SV-Besch.		
1	-	-	2	3	-	-	-	1	Unternehmen	154026 Wolsdorf	
.	-	-	.	.	-	-	-	.	SV-Besch.		
-	-	1	-	1	-	-	-	-	Unternehmen	154502 Helmstedt	
-	-	.	-	.	-	-	-	-	SV-Besch.		
-	-	-	1	-	-	-	-	-	Unternehmen	154503 Königslutter	
-	-	-	.	-	-	-	-	-	SV-Besch.		
99	79	367	462	206	104	415	119	244	Unternehmen	155 Northeim	
219	903	.	1 005	2 016	402	5 492	329	393	SV-Besch.		
14	4	40	45	12	11	40	13	27	Unternehmen	155001 Bad Gandersheim,Stadt	
28	.	19	77	16	44	588	6	39	SV-Besch.		
1	2	5	5	6	2	8	2	3	Unternehmen	155002 Bodenfelde,Flecken	
.	.	.	.	5	.	.	.	14	SV-Besch.		
8	5	21	20	11	2	24	4	9	Unternehmen	155003 Dassel,Stadt	
7	40	.	23	31	.	120	.	12	SV-Besch.		
24	16	76	92	47	17	89	21	45	Unternehmen	155004 Einbeck,Stadt	
121	282	36	334	377	44	984	.	56	SV-Besch.		
3	10	18	26	9	11	18	3	21	Unternehmen	155005 Hardeggen,Stadt	
.	121	.	41	.	26	146	.	46	SV-Besch.		
1	6	8	18	14	5	12	3	11	Unternehmen	155006 Kalefeld	
.	9	.	.	46	8	91	.	8	SV-Besch.		
2	4	17	23	9	6	14	16	12	Unternehmen	155007 Katlenburg-Lindau	
.	5	8	36	16	.	101	232	6	SV-Besch.		
4	2	12	19	11	7	11	-	8	Unternehmen	155008 Kreiensen	
.	.	.	38	26	23	79	-	8	SV-Besch.		
10	2	12	11	8	3	16	9	8	Unternehmen	155009 Moringen,Stadt	
5	.	.	9	9	SV-Besch.		
5	5	20	22	6	10	13	7	14	Unternehmen	155010 Nörten-Hardenberg,Flecken	
.	9	.	22	.	23	220	.	22	SV-Besch.		
16	14	101	133	57	23	123	27	67	Unternehmen	155011 Northeim,Stadt	
.	404	38	362	263	191	1 621	44	150	SV-Besch.		
11	9	37	48	16	7	47	14	19	Unternehmen	155012 Uslar,Stadt	
5	12	11	57	20	4	765	.	23	SV-Besch.		
39	68	216	233	109	47	252	44	142	Unternehmen	156 Osterode am Harz	
60	567	.	635	718	157	4 478	.	408	SV-Besch.		
-	2	3	4	3	3	10	-	3	Unternehmen	156001 Bad Grund (Harz),Bergstadt	
-	190	-	.	SV-Besch.		
5	11	38	34	15	4	49	7	24	Unternehmen	156002 Bad Lauterberg im Harz,Stadt	
.	13	10	88	12	9	838	.	50	SV-Besch.		
8	6	39	26	11	6	28	4	18	Unternehmen	156003 Bad Sachsa,Stadt	
8	.	17	71	.	.	385	.	53	SV-Besch.		
1	-	2	2	4	-	4	1	2	Unternehmen	156004 Badenhausen	
.	-	.	.	5	-	63	.	.	SV-Besch.		
-	1	3	2	-	1	1	1	3	Unternehmen	156005 Eisdorf	
-	.	.	.	-	SV-Besch.		
1	-	-	1	-	-	-	-	-	Unternehmen	156006 Elbingerode	
.	-	-	.	-	-	-	-	-	SV-Besch.		
1	3	3	6	1	3	3	-	4	Unternehmen	156007 Gittelde,Flecken	
.	6	-	.	SV-Besch.		
2	3	7	7	5	2	11	2	5	Unternehmen	156008 Hattorf am Harz	
.	5	554	.	.	SV-Besch.		
5	14	40	45	17	8	59	7	24	Unternehmen	156009 Herzberg am Harz,Stadt	
5	303	8	147	434	12	916	.	104	SV-Besch.		
-	-	2	9	1	1	-	-	2	Unternehmen	156010 Hörden am Harz	
-	-	-	-	.	SV-Besch.		

1. Unternehmen und sozialversicherungspflichtig Beschäftigte nach Wirtschaftsabschnitten, Statistischen Regionen,

Statistische Region Kreisfreie Stadt Landkreis Gemeinde Land	Merkmal	Insgesamt	davon in							
			B Bergbau u. Gewinn. v. Steinen u. Erden	C Verarb. Gewerbe	D Energie- ver- sorgung	E Wasservers; Abw., Abf. u. Bes. v. Um- weltverschm.	F Bau- gewerbe	G Handel; Instandhalt. u. Rep. v. Kfz	H Verkehr u. Lagererei	I Gast- gewerbe
			Anzahl							
156011 Osterode am Harz, Stadt	Unternehmen	854	2	90	6	5	70	207	25	72
	SV-Besch.	7 654	.	2 807	.	51	501	1 279	253	138
156012 Walkenried	Unternehmen	78	-	7	-	1	8	20	6	8
	SV-Besch.	545	-	.	-	.	32	24	154	11
156013 Wieda	Unternehmen	39	-	5	-	-	5	8	2	5
	SV-Besch.	247	-	.	-	-	.	.	.	5
156014 Windhausen	Unternehmen	20	-	3	-	1	1	5	-	-
	SV-Besch.	81	-	.	-	.	.	.	-	-
156015 Wulften am Harz	Unternehmen	63	-	10	-	1	11	15	1	4
	SV-Besch.	499	-	77	-	.	147	.	.	.
156016 Zorge	Unternehmen	32	-	4	-	-	3	8	1	9
	SV-Besch.	909	-	760	-	-	.	.	.	15
157 Peine	Unternehmen	3 966	9	307	94	22	473	859	132	277
	SV-Besch.	20 769	.	4 583	.	588	1 726	3 840	1 266	386
157001 Edemissen	Unternehmen	427	4	29	48	-	49	81	11	23
	SV-Besch.	1 411	19	104	.	-	119	274	88	26
157002 Hohenhameln	Unternehmen	347	-	36	25	3	48	66	17	21
	SV-Besch.	1 420	-	311	.	.	142	195	227	13
157003 Ilsede	Unternehmen	290	2	12	-	1	34	79	14	22
	SV-Besch.	1 391	.	62	-	.	98	810	57	20
157004 Lahstedt	Unternehmen	245	-	25	-	2	39	60	6	17
	SV-Besch.	519	-	59	-	.	127	104	29	13
157005 Lengede	Unternehmen	322	-	32	4	2	52	75	8	26
	SV-Besch.	1 408	-	740	.	.	168	187	11	38
157006 Peine, Stadt	Unternehmen	1 593	2	119	16	12	136	347	46	126
	SV-Besch.	12 502	.	2 897	.	407	774	2 001	517	220
157007 Vechelde	Unternehmen	459	-	28	1	1	75	98	19	23
	SV-Besch.	1 211	-	149	.	.	186	164	279	35
157008 Wendeburg	Unternehmen	283	1	26	-	1	40	53	11	19
	SV-Besch.	907	.	261	-	.	112	105	58	21
158 Wolfenbüttel	Unternehmen	3 484	2	196	66	12	405	723	95	238
	SV-Besch.	16 367	.	3 357	.	130	1 734	2 079	303	289
158001 Achim	Unternehmen	18	-	2	1	-	-	5	-	1
	SV-Besch.	28	-	.	.	-	-	.	-	.
158002 Baddeckenstedt	Unternehmen	94	-	5	4	-	11	22	6	4
	SV-Besch.	264	-	.	.	-	29	78	4	3
158003 Börßum	Unternehmen	64	-	5	1	1	12	16	2	4
	SV-Besch.	185	-	26	.	.	43	19	.	.
158004 Burgdorf	Unternehmen	50	-	-	1	-	10	11	3	6
	SV-Besch.	140	-	-	.	-	105	10	.	.
158005 Cramme	Unternehmen	15	-	-	-	-	2	5	-	-
	SV-Besch.	10	-	-	-	-	.	.	-	-
158006 Cremlingen	Unternehmen	335	-	25	2	1	46	65	15	10
	SV-Besch.	1 129	-	390	.	.	106	145	71	.
158007 Dahlum	Unternehmen	10	-	-	-	-	4	-	-	1
	SV-Besch.	31	-	-	-	-	29	-	-	.
158008 Denkte	Unternehmen	85	-	5	1	2	10	19	1	2
	SV-Besch.	126	-	20	.	.	24	13	.	.
158009 Dettum	Unternehmen	25	-	-	3	-	5	2	1	2
	SV-Besch.	28	-	-	-	-	15	.	.	.
158010 Dorstadt	Unternehmen	12	-	-	-	-	2	2	-	-
	SV-Besch.	35	-	-	-	-	.	.	-	-
158011 Elbe	Unternehmen	41	-	4	6	-	5	7	2	2
	SV-Besch.	150	-	111	.	-	.	10	.	.
158012 Erkerode	Unternehmen	52	-	3	12	-	3	5	-	1
	SV-Besch.	38	-	.	.	-	.	18	-	.
158013 Evessen	Unternehmen	36	-	2	3	-	5	10	1	2
	SV-Besch.	47	-	.	.	-	17	14	.	.

kreisfreien Städten, Landkreisen und Gemeinden in Niedersachsen 2009

den Wirtschaftsabschnitten										Merkmal	Statistische Region Kreisfreie Stadt Landkreis Gemeinde Land
J	K	L	M	N	P	Q	R	S			
Informa- tion u. Kommuni- kation	Erbr. von Finanz- u. Versicher. Dienstl.	Grundst. u. Wohnungs- wesen	Erbr. von freiberufl., wissen.u. tech.Dienstl	Erbr. von sonst. wirtschaftl. Dienstl.	Erziehung u. Unterricht	Gesundh.- u. Sozial- wesen	Kunst, Unter- haltung u. Erholung	Erbr.von sonst. Dienstl.			
Anzahl											
13	22	66	80	45	16	67	19	49	Unternehmen	156011 Osterode am Harz,Stadt	
39	169	37	283	225	48	1 261	27	165	SV-Besch.		
-	4	6	4	1	1	7	1	4	Unternehmen	156012 Walkenried	
-	SV-Besch.		
1	1	3	-	2	-	5	1	1	Unternehmen	156013 Wieda	
.	.	.	-	.	-	96	.	.	SV-Besch.		
-	-	1	5	-	1	2	-	1	Unternehmen	156014 Windhausen	
-	-	.	.	-	.	.	-	.	SV-Besch.		
1	1	2	7	3	1	4	1	1	Unternehmen	156015 Wulften am Harz	
.	12	.	.	SV-Besch.		
1	-	1	1	1	-	2	-	1	Unternehmen	156016 Zorge	
.	-	.	.	.	-	.	-	.	SV-Besch.		
148	85	311	400	176	48	316	84	225	Unternehmen	157 Peine	
196	790	98	1 484	980	91	3 935	86	406	SV-Besch.		
17	6	36	58	9	2	22	9	23	Unternehmen	157001 Edemissen	
14	12	.	205	15	.	506	9	16	SV-Besch.		
15	4	26	32	13	4	16	5	16	Unternehmen	157002 Hohenhameln	
.	7	8	36	40	.	184	.	14	SV-Besch.		
11	3	15	26	9	5	28	8	21	Unternehmen	157003 Ilsede	
.	.	.	43	18	5	214	9	34	SV-Besch.		
10	7	12	18	12	3	14	5	15	Unternehmen	157004 Lahstedt	
8	15	.	5	6	.	123	.	8	SV-Besch.		
12	6	23	25	12	3	18	8	16	Unternehmen	157005 Lengede	
28	7	.	23	45	.	113	.	20	SV-Besch.		
61	45	138	146	82	19	171	35	92	Unternehmen	157006 Peine,Stadt	
101	656	.	1 055	765	50	2 610	20	231	SV-Besch.		
12	8	44	47	24	10	35	8	26	Unternehmen	157007 Vechelde	
.	10	12	55	74	16	108	.	76	SV-Besch.		
10	6	17	48	15	2	12	6	16	Unternehmen	157008 Wendeburg	
.	.	.	62	17	.	77	.	7	SV-Besch.		
98	78	274	482	163	72	276	94	210	Unternehmen	158 Wolfenbüttel	
222	430	141	1 328	569	660	4 252	431	341	SV-Besch.		
-	3	-	5	1	-	-	-	-	Unternehmen	158001 Achim	
-	.	-	8	.	-	-	-	-	SV-Besch.		
5	-	7	4	13	1	8	1	3	Unternehmen	158002 Baddeckenstedt	
.	-	.	.	16	.	98	.	.	SV-Besch.		
1	1	3	6	3	1	5	-	3	Unternehmen	158003 Börßum	
.	.	.	.	8	.	21	-	5	SV-Besch.		
-	2	3	7	-	-	3	2	2	Unternehmen	158004 Burgdorf	
-	.	.	5	-	-	.	.	.	SV-Besch.		
-	-	2	1	-	1	1	-	3	Unternehmen	158005 Cramme	
-	-	.	.	-	.	.	-	.	SV-Besch.		
12	4	27	57	18	10	20	6	17	Unternehmen	158006 Cremlingen	
.	15	.	115	14	21	135	.	53	SV-Besch.		
-	1	1	-	1	-	-	1	1	Unternehmen	158007 Dahlum	
-	.	.	-	.	-	-	.	.	SV-Besch.		
1	3	6	20	1	3	3	1	7	Unternehmen	158008 Denkte	
.	.	.	12	.	.	19	.	.	SV-Besch.		
1	1	-	2	2	1	-	1	4	Unternehmen	158009 Dettum	
.	.	-	.	.	.	-	.	.	SV-Besch.		
1	-	-	2	4	1	-	-	-	Unternehmen	158010 Dorstadt	
.	-	-	.	.	.	-	-	-	SV-Besch.		
1	1	3	4	1	1	1	1	2	Unternehmen	158011 Elbe	
.	SV-Besch.		
2	2	5	12	2	2	-	1	2	Unternehmen	158012 Erkerode	
.	.	.	11	.	.	-	.	.	SV-Besch.		
2	-	4	3	2	-	-	1	1	Unternehmen	158013 Evessen	
.	-	.	.	.	-	-	.	.	SV-Besch.		

1. Unternehmen und sozialversicherungspflichtig Beschäftigte nach Wirtschaftsabschnitten, Statistischen Regionen,

Statistische Region Kreisfreie Stadt Landkreis Gemeinde Land	Merkmal	Insgesamt	davon in							
			B	C	D	E	F	G	H	I
			Bergbau u. Gewinn. v. Steinen u. Erden	Verarb. Gewerbe	Energie- ver- sorgung	Wasservers; Abw., Abf. u. Bes. v. Um- weltverschm.	Bau- gewerbe	Handel; Instandhalt. u. Rep. v. Kfz	Verkehr u. Lagererei	Gast- gewerbe
Anzahl										
158014 Flöthe	Unternehmen	16	-	2	1	-	1	4	-	1
	SV-Besch.	22	-	.	.	-	.	.	-	.
158015 Gielde	Unternehmen	10	-	-	-	-	-	5	-	1
	SV-Besch.	.	-	-	-	-	-	.	-	.
158016 Haverlah	Unternehmen	35	-	2	5	-	6	5	1	7
	SV-Besch.	59	-	.	.	-	14	.	.	.
158017 Hedeper	Unternehmen	11	-	2	1	-	1	1	-	1
	SV-Besch.	26	-	.	.	-	.	.	-	.
158018 Heere	Unternehmen	20	-	-	-	-	7	6	-	2
	SV-Besch.	23	-	-	-	-	.	.	-	.
158019 Heiningen	Unternehmen	17	-	1	-	-	2	5	-	1
	SV-Besch.	12	-	.	-	-	.	.	-	.
158020 Hornburg, Stadt	Unternehmen	82	1	6	1	-	8	19	3	7
	SV-Besch.	431	.	.	.	-	.	58	.	6
158021 Kissenbrück	Unternehmen	38	-	9	-	-	7	6	1	-
	SV-Besch.	135	-	58	-	-	29	6	.	-
158022 Kneitlingen	Unternehmen	22	-	-	3	-	5	3	1	1
	SV-Besch.	97	-	-	.	-	14	.	.	.
158023 Ohrum	Unternehmen	11	-	3	-	-	-	5	-	-
	SV-Besch.	15	-	.	-	-	-	4	-	-
158024 Remlingen	Unternehmen	51	-	3	4	1	9	4	3	3
	SV-Besch.	379	-	.	.	.	27	.	.	.
158025 Roklum	Unternehmen	9	-	2	1	-	-	2	-	2
	SV-Besch.	5	-	.	.	-	-	.	-	.
158026 Schladen	Unternehmen	120	-	5	1	-	15	30	6	10
	SV-Besch.	538	-	.	.	-	49	73	29	.
158027 Schöppenstedt, Stadt	Unternehmen	185	-	12	1	2	20	50	4	14
	SV-Besch.	982	-	388	.	.	148	154	.	23
158028 Sehle	Unternehmen	15	-	-	1	-	4	1	-	4
	SV-Besch.	26	-	-	.	-	12	.	-	.
158029 Semmenstedt	Unternehmen	16	-	-	3	-	2	2	-	1
	SV-Besch.	5	-	-	.	-	.	.	-	.
158030 Sickte	Unternehmen	170	-	9	1	-	33	29	1	8
	SV-Besch.	1 525	-	107	.	-	109	69	.	.
158031 Uehrde	Unternehmen	20	-	1	-	-	7	7	1	1
	SV-Besch.	30	-	.	-	-	14	9	.	.
158032 Vahlberg	Unternehmen	15	-	2	1	-	1	1	-	1
	SV-Besch.	24	-	.	.	-	.	.	-	.
158033 Veltheim (Ohe)	Unternehmen	17	-	2	-	-	1	1	1	1
	SV-Besch.	10	-	.	-	-
158034 Werlaburgdorf	Unternehmen	13	-	-	-	-	1	6	1	-
	SV-Besch.	.	-	-	-	-	.	.	.	-
158035 Winnigstedt	Unternehmen	23	-	2	3	-	5	5	1	1
	SV-Besch.	30	-	.	.	-
158036 Wittmar	Unternehmen	31	-	1	-	-	8	3	1	1
	SV-Besch.	42	-	.	-	-	12	.	.	.
158037 Wolfenbüttel, Stadt	Unternehmen	1 700	1	81	5	5	147	354	39	135
	SV-Besch.	9 719	.	1 790	.	.	869	1 300	156	205
2 Statistische Region Hannover	Unternehmen	84 524	73	5 123	642	282	8 144	17 266	2 990	6 041
	SV-Besch.	658 898	3 036	150 058	9 936	5 214	33 740	109 937	27 370	17 200
241 Region Hannover	Unternehmen	46 714	22	2 246	189	110	4 068	8 841	1 659	3 260
	SV-Besch.	427 046	2 554	78 254	8 768	3 392	17 043	69 200	18 240	11 417
241001 Hannover, Landeshauptstadt	Unternehmen	22 904	12	827	65	39	1 422	3 812	756	1 718
	SV-Besch.	292 986	2 519	55 159	8 515	2 744	7 165	25 404	6 957	6 432
241002 Barsinghausen, Stadt	Unternehmen	1 126	-	69	3	6	129	235	26	87
	SV-Besch.	4 798	-	535	.	48	311	2 200	201	172
241003 Burgdorf, Stadt	Unternehmen	1 207	1	56	2	4	137	241	22	71
	SV-Besch.	3 815	.	500	.	.	390	978	24	164

kreisfreien Städten, Landkreisen und Gemeinden in Niedersachsen 2009

den Wirtschaftsabschnitten										Merkmal	Statistische Region Kreisfreie Stadt Landkreis Gemeinde Land
J	K	L	M	N	P	Q	R	S			
Informa- tion u. Kommuni- kation	Erbr. von Finanz- u. Versicher. Dienstl.	Grundst. u. Wohnungs- wesen	Erbr. von freiberufl., wissen.u. tech.Dienstl	Erbr. von sonst. wirtschaftl. Dienstl.	Erziehung u. Unterricht	Gesundh.- u. Sozial- wesen	Kunst, Unter- haltung u. Erholung	Erbr.von sonst. Dienstl.			
Anzahl											
1	-	1	1	1	1	1	-	1	Unternehmen	158014 Flöthe	
.	-	-	.	SV-Besch.		
-	-	-	1	1	2	-	-	-	Unternehmen	158015 Gielde	
-	-	-	.	.	.	-	-	-	SV-Besch.		
1	-	1	1	3	-	-	-	3	Unternehmen	158016 Haverlah	
.	-	.	.	.	-	-	-	.	SV-Besch.		
2	-	1	1	1	-	-	-	-	Unternehmen	158017 Hedeper	
.	-	.	.	.	-	-	-	-	SV-Besch.		
-	-	-	2	1	-	-	1	1	Unternehmen	158018 Heere	
-	-	-	.	.	-	-	.	.	SV-Besch.		
1	1	1	1	2	1	-	-	1	Unternehmen	158019 Heiningen	
.	-	-	.	SV-Besch.		
2	1	7	5	3	1	10	3	5	Unternehmen	158020 Hornburg,Stadt	
.	71	.	9	SV-Besch.		
2	-	2	2	1	1	3	2	2	Unternehmen	158021 Kissenbrück	
.	-	SV-Besch.		
-	-	-	2	1	-	4	2	-	Unternehmen	158022 Kneitlingen	
-	-	-	.	.	-	.	.	-	SV-Besch.		
-	-	1	-	1	-	1	-	-	Unternehmen	158023 Ohrum	
-	-	.	-	.	-	.	-	-	SV-Besch.		
3	-	2	7	3	1	2	1	5	Unternehmen	158024 Remlingen	
.	-	SV-Besch.		
-	-	-	1	-	1	-	-	-	Unternehmen	158025 Roklum	
-	-	-	.	-	.	-	-	-	SV-Besch.		
1	4	4	14	5	1	11	5	8	Unternehmen	158026 Schladen	
.	251	.	.	SV-Besch.		
2	8	13	18	8	3	14	4	12	Unternehmen	158027 Schöppenstedt,Stadt	
.	.	.	48	10	.	170	.	.	SV-Besch.		
1	-	-	3	-	-	1	-	-	Unternehmen	158028 Sehlide	
.	-	-	.	-	-	.	-	-	SV-Besch.		
2	-	1	1	2	-	-	1	1	Unternehmen	158029 Semmenstedt	
.	-	.	.	.	-	-	.	.	SV-Besch.		
5	4	15	30	9	5	10	5	6	Unternehmen	158030 Sickte	
.	.	.	28	6	16	.	.	.	SV-Besch.		
1	-	-	-	2	-	-	-	-	Unternehmen	158031 Uehrde	
.	-	-	-	.	-	-	-	-	SV-Besch.		
1	-	-	4	-	1	1	1	1	Unternehmen	158032 Vahlberg	
.	-	-	.	-	SV-Besch.		
-	2	3	2	1	-	-	-	3	Unternehmen	158033 Veltheim (Ohe)	
-	-	-	-	.	SV-Besch.		
-	-	-	1	1	1	-	1	1	Unternehmen	158034 Werlaburgdorf	
-	-	-	.	.	.	-	.	.	SV-Besch.		
-	1	3	1	-	1	-	-	-	Unternehmen	158035 Winnigstedt	
-	.	.	.	-	.	-	-	-	SV-Besch.		
3	-	4	5	2	-	-	-	3	Unternehmen	158036 Wittmar	
.	-	.	.	.	-	-	-	.	SV-Besch.		
44	39	154	256	67	31	177	53	112	Unternehmen	158037 Wolfenbüttel,Stadt	
127	318	116	752	445	563	2 214	414	231	SV-Besch.		
2 638	1 697	7 723	11 659	4 246	1 837	6 291	2 258	5 614	Unternehmen	2 Statistische Region Hannover	
15 119	33 117	4 477	40 495	46 264	22 011	96 623	6 048	38 253	SV-Besch.		
1 833	937	4 192	7 703	2 496	1 052	3 512	1 476	3 118	Unternehmen	241 Region Hannover	
12 455	23 360	2 988	30 467	38 720	16 730	56 819	4 476	32 163	SV-Besch.		
1 033	488	1 829	4 511	1 202	585	1 988	839	1 778	Unternehmen	241001 Hannover, Landeshauptstadt	
10 777	22 042	2 167	24 899	27 606	14 597	43 256	3 553	29 194	SV-Besch.		
42	18	85	143	65	28	81	34	75	Unternehmen	241002 Barsinghausen,Stadt	
25	119	.	217	89	74	586	85	112	SV-Besch.		
44	22	143	183	64	22	83	39	73	Unternehmen	241003 Burgdorf,Stadt	
70	129	36	273	184	107	692	57	180	SV-Besch.		

1. Unternehmen und sozialversicherungspflichtig Beschäftigte nach Wirtschaftsabschnitten, Statistischen Regionen,

Statistische Region Kreisfreie Stadt Landkreis Gemeinde Land	Merkmal	Insgesamt	davon in							
			B	C	D	E	F	G	H	I
			Bergbau u. Gewinn. v. Steinen u. Erden	Verarb. Gewerbe	Energie- ver- sorgung	Wasservers; Abw., Abf. u. Bes. v. Um- weltverschm.	Bau- gewerbe	Handel; Instandhalt. u. Rep. v. Kfz	Verkehr u. Lagererei	Gast- gewerbe
Anzahl										
241004 Burgwedel, Stadt	Unternehmen	1 105	-	47	5	1	95	252	32	58
	SV-Besch.	19 739	-	704	.	.	308	14 751	1 465	124
241005 Garbsen, Stadt	Unternehmen	2 031	1	137	6	3	214	454	87	139
	SV-Besch.	10 475	.	1 904	.	60	679	2 421	451	495
241006 Gehrden, Stadt	Unternehmen	605	1	35	4	-	50	107	18	37
	SV-Besch.	1 721	.	291	.	-	220	423	57	67
241007 Hemmingen	Unternehmen	905	-	46	6	3	97	191	22	39
	SV-Besch.	2 728	-	439	.	.	225	831	122	77
241008 Isernhagen	Unternehmen	1 650	-	89	6	7	172	370	40	65
	SV-Besch.	5 831	-	892	.	41	673	1 959	388	140
241009 Laatzen, Stadt	Unternehmen	1 343	-	65	1	3	136	296	63	89
	SV-Besch.	10 354	-	1 474	.	.	467	1 388	485	593
241010 Langenhagen, Stadt	Unternehmen	2 376	2	163	5	7	233	554	186	138
	SV-Besch.	23 049	.	5 340	.	80	1 156	6 248	5 035	1 680
241011 Lehrte, Stadt	Unternehmen	1 510	-	80	3	6	176	318	52	106
	SV-Besch.	8 598	-	2 164	.	120	1 044	2 194	620	210
241012 Neustadt am Rbge., Stadt	Unternehmen	1 590	2	80	39	3	185	313	42	139
	SV-Besch.	5 719	.	811	.	.	1 095	987	153	222
241013 Pattensen, Stadt	Unternehmen	527	-	45	1	1	73	101	30	31
	SV-Besch.	2 304	-	841	.	.	200	305	200	51
241014 Ronnenberg, Stadt	Unternehmen	811	1	60	4	4	119	172	44	38
	SV-Besch.	3 246	.	874	.	7	520	721	197	114
241015 Seelze, Stadt	Unternehmen	898	-	47	4	2	136	178	39	65
	SV-Besch.	3 171	-	895	.	.	692	536	91	62
241016 Sehnde	Unternehmen	701	-	36	7	7	99	139	33	63
	SV-Besch.	3 586	-	203	.	45	221	666	457	176
241017 Springe, Stadt	Unternehmen	1 168	-	103	6	1	147	230	23	79
	SV-Besch.	4 629	-	1 244	.	.	349	584	128	105
241018 Uetze	Unternehmen	646	1	43	2	7	105	136	25	40
	SV-Besch.	2 179	.	795	.	150	244	355	144	55
241019 Wedemark	Unternehmen	1 446	1	80	11	3	152	316	55	69
	SV-Besch.	5 971	.	1 316	.	15	416	1 991	509	188
241020 Wennigsen (Deister)	Unternehmen	564	-	37	-	3	54	92	17	33
	SV-Besch.	1 818	-	512	-	.	111	388	61	45
241021 Wunstorf, Stadt	Unternehmen	1 601	-	101	9	-	137	334	47	156
	SV-Besch.	10 329	-	1 361	.	-	557	3 870	495	245
251 Diepholz	Unternehmen	9 017	9	732	237	36	902	2 149	428	544
	SV-Besch.	50 952	89	15 803	114	314	3 882	10 687	3 186	1 548
251001 Affinghausen	Unternehmen	26	-	1	-	-	4	4	1	1
	SV-Besch.	50	-	.	-	-	.	16	.	.
251002 Asendorf	Unternehmen	163	-	13	-	2	24	38	11	7
	SV-Besch.	435	-	137	-	.	36	141	18	.
251003 Bahrenborstel	Unternehmen	37	-	3	2	-	3	8	1	5
	SV-Besch.	227	-	.	.	-	.	16	.	.
251004 Barenburg, Flecken	Unternehmen	52	-	7	2	1	8	6	3	3
	SV-Besch.	188	-	71	.	.	36	.	.	.
251005 Barnstorf, Flecken	Unternehmen	200	-	15	2	-	24	48	11	12
	SV-Besch.	1 230	-	424	.	-	105	122	68	26
251006 Barver	Unternehmen	37	-	4	9	1	5	6	2	1
	SV-Besch.	81	-	27	.	.	13	6	.	.
251007 Bassum, Stadt	Unternehmen	651	-	54	24	6	75	143	33	37
	SV-Besch.	2 716	-	804	.	107	349	322	81	35
251008 Borstel	Unternehmen	41	2	2	3	-	3	9	1	2
	SV-Besch.	125	.	.	.	-	.	27	.	.
251009 Brockum	Unternehmen	28	-	4	1	-	6	6	-	3
	SV-Besch.	142	-	.	.	-	38	.	-	.
251010 Bruchhausen-Vilsen, Flecken	Unternehmen	306	-	19	1	-	36	74	9	27
	SV-Besch.	1 230	-	417	.	-	67	96	143	80

kreisfreien Städten, Landkreisen und Gemeinden in Niedersachsen 2009

den Wirtschaftsabschnitten										Merkmal	Statistische Region Kreisfreie Stadt Landkreis Gemeinde Land
J	K	L	M	N	P	Q	R	S			
Informa- tion u. Kommuni- kation	Erbr. von Finanz- u. Versicher. Dienstl.	Grundst. u. Wohnungs- wesen	Erbr. von freiberufl., wissen.u. tech.Dienstl	Erbr. von sonst. wirtschaftl. Dienstl.	Erziehung u. Unterricht	Gesundh.- u. Sozial- wesen	Kunst, Unter- haltung u. Erholung	Erbr.von sonst. Dienstl.			
Anzahl											
42	29	132	179	57	20	70	26	60	Unternehmen	241004 Burgwedel,Stadt	
130	57	20	261	972	8	820	23	65	SV-Besch.		
86	32	186	244	96	44	149	39	114	Unternehmen	241005 Garbsen,Stadt	
242	33	83	588	1 686	215	1 133	75	331	SV-Besch.		
19	9	77	115	34	9	46	12	32	Unternehmen	241006 Gehrden,Stadt	
57	11	10	162	52	.	258	.	57	SV-Besch.		
40	13	95	165	63	23	37	28	37	Unternehmen	241007 Hemmingen	
35	25	42	164	426	39	222	10	59	SV-Besch.		
60	30	238	293	93	16	57	46	68	Unternehmen	241008 Isernhagen	
211	52	79	609	391	41	244	.	70	SV-Besch.		
57	25	118	175	84	31	92	38	70	Unternehmen	241009 Laatzen,Stadt	
155	41	129	285	3 876	328	557	159	388	SV-Besch.		
78	52	209	249	143	42	141	62	112	Unternehmen	241010 Langenhagen,Stadt	
201	114	101	602	800	132	1 045	186	318	SV-Besch.		
40	30	153	186	90	29	105	34	102	Unternehmen	241011 Lehrte,Stadt	
51	37	80	381	543	80	737	.	271	SV-Besch.		
47	34	156	179	86	28	106	41	110	Unternehmen	241012 Neustadt am Rbge.,Stadt	
135	78	50	398	439	301	768	33	160	SV-Besch.		
19	10	47	60	29	13	33	12	22	Unternehmen	241013 Pattensen,Stadt	
16	.	15	62	38	57	166	17	17	SV-Besch.		
26	14	60	92	44	9	44	27	53	Unternehmen	241014 Ronnenberg,Stadt	
11	14	15	74	219	21	347	6	104	SV-Besch.		
24	6	88	114	51	16	51	20	57	Unternehmen	241015 Seelze,Stadt	
29	4	46	109	86	51	464	6	99	SV-Besch.		
18	17	55	82	37	12	44	10	42	Unternehmen	241016 Sehnde	
19	24	7	106	273	17	1 315	.	53	SV-Besch.		
27	25	111	128	68	28	92	29	71	Unternehmen	241017 Springe,Stadt	
63	24	22	147	194	258	1 255	15	241	SV-Besch.		
16	9	50	74	34	8	41	24	31	Unternehmen	241018 Uetze	
9	14	.	79	54	.	212	8	48	SV-Besch.		
48	30	158	215	67	39	79	45	78	Unternehmen	241019 Wedemark	
84	33	33	215	246	113	585	45	170	SV-Besch.		
25	7	51	116	24	14	35	23	33	Unternehmen	241020 Wennigsen (Deister)	
25	.	7	183	67	62	241	50	48	SV-Besch.		
42	37	151	200	65	36	138	48	100	Unternehmen	241021 Wunstorf,Stadt	
110	173	.	653	479	169	1 916	76	178	SV-Besch.		
178	188	924	909	408	148	526	153	546	Unternehmen	251 Diepholz	
609	1 736	165	3 243	2 169	803	5 402	158	1 044	SV-Besch.		
-	-	6	2	-	-	1	1	5	Unternehmen	251001 Affinghausen	
-	-	.	.	-	-	.	.	.	SV-Besch.		
7	3	15	16	7	-	9	4	7	Unternehmen	251002 Asendorf	
.	.	.	27	7	-	48	.	.	SV-Besch.		
2	1	6	3	1	-	-	-	2	Unternehmen	251003 Bahrenborstel	
.	-	-	-	.	SV-Besch.		
-	2	4	4	3	3	3	-	3	Unternehmen	251004 Barenburg,Flecken	
-	6	-	.	SV-Besch.		
3	6	20	17	11	2	13	3	13	Unternehmen	251005 Barnstorf,Flecken	
.	.	.	57	38	SV-Besch.		
2	1	3	1	1	-	-	-	1	Unternehmen	251006 Barver	
.	-	-	-	.	SV-Besch.		
12	12	60	60	30	8	43	17	37	Unternehmen	251007 Bassum,Stadt	
52	15	12	97	63	26	567	.	162	SV-Besch.		
1	1	7	1	1	1	3	1	3	Unternehmen	251008 Borstel	
.	SV-Besch.		
1	-	3	1	-	1	-	-	2	Unternehmen	251009 Brockum	
.	-	.	.	-	.	-	-	.	SV-Besch.		
3	5	26	31	17	5	24	10	19	Unternehmen	251010 Bruchhausen-Vilsen,Flecken	
.	5	3	51	76	.	202	.	57	SV-Besch.		

1. Unternehmen und sozialversicherungspflichtig Beschäftigte nach Wirtschaftsabschnitten, Statistischen Regionen,

Statistische Region Kreisfreie Stadt Landkreis Gemeinde Land	Merkmal	Insgesamt	davon in							
			B Bergbau u. Gewinn. v. Steinen u. Erden	C Verarb. Gewerbe	D Energie- ver- sorgung	E Wasservers; Abw., Abf. u. Bes. v. Um- weltverschm.	F Bau- gewerbe	G Handel; Instandhalt. u. Rep. v. Kfz	H Verkehr u. Lagererei	I Gast- gewerbe
			Anzahl							
251011 Dickel	Unternehmen	13	-	2	2	-	1	1	-	2
	SV-Besch.	36	-	.	.	-	.	.	-	.
251012 Diepholz, Stadt	Unternehmen	609	1	54	17	-	45	131	12	42
	SV-Besch.	3 985	.	1 093	.	-	281	755	142	80
251013 Drebber	Unternehmen	96	-	7	5	-	10	24	4	9
	SV-Besch.	407	-	17	.	-	124	190	.	3
251014 Drentwede	Unternehmen	38	-	4	2	-	3	12	1	3
	SV-Besch.	204	-	35	.	-	15	.	.	.
251015 Ehrenburg	Unternehmen	59	1	5	6	-	9	5	6	5
	SV-Besch.	93	.	.	.	-	24	17	19	.
251016 Engeln	Unternehmen	41	-	7	2	-	6	9	3	5
	SV-Besch.	64	-	3	.	-	19	.	.	.
251017 Eydelstedt	Unternehmen	57	-	6	3	-	7	13	7	3
	SV-Besch.	149	-	41	.	-	30	.	54	.
251018 Freistatt	Unternehmen	4	-	1	-	-	-	1	-	-
	SV-Besch.	.	-	.	-	-	-	.	-	-
251019 Hemsloh	Unternehmen	22	2	1	1	-	1	5	1	2
	SV-Besch.	60	.	.	.	-
251020 Hüde	Unternehmen	55	-	6	1	-	3	10	4	12
	SV-Besch.	165	-	82	.	-	11	26	8	16
251021 Kirchdorf	Unternehmen	160	-	7	66	-	15	23	2	9
	SV-Besch.	1 029	-	33	.	-	92	230	.	.
251022 Lembruch	Unternehmen	72	-	5	1	1	4	18	2	15
	SV-Besch.	229	-	5	.	.	.	156	.	38
251023 Lemförde, Flecken	Unternehmen	136	-	17	2	-	10	31	2	12
	SV-Besch.	7 217	-	6 521	.	-	70	153	.	12
251024 Maasen	Unternehmen	25	-	3	2	-	4	7	4	1
	SV-Besch.	12	-	6	.	-
251025 Marl	Unternehmen	21	-	2	-	-	-	9	1	3
	SV-Besch.	82	-	.	-	-	-	38	.	.
251026 Martfeld	Unternehmen	111	-	10	1	-	19	22	6	8
	SV-Besch.	333	-	44	.	-	50	50	79	7
251027 Mellinghausen	Unternehmen	36	-	9	-	-	4	7	2	1
	SV-Besch.	50	-	16	-	-	.	9	.	.
251028 Neuenkirchen	Unternehmen	30	-	2	-	-	4	8	2	-
	SV-Besch.	52	-	.	-	-	.	6	.	-
251029 Quernheim	Unternehmen	7	-	-	-	-	-	1	1	1
	SV-Besch.	5	-	-	-	-	-	.	.	.
251030 Rehden	Unternehmen	73	-	4	1	-	6	18	7	6
	SV-Besch.	267	-	.	.	-	17	70	93	10
251031 Scholen	Unternehmen	31	-	2	4	-	5	4	1	3
	SV-Besch.	113	-	.	.	-	11	.	.	.
251032 Schwaförden	Unternehmen	47	-	9	-	-	8	9	2	2
	SV-Besch.	138	-	.	-	-	107	.	.	.
251033 Schwarme	Unternehmen	93	-	4	2	-	7	24	6	5
	SV-Besch.	229	-	.	.	-	55	23	48	.
251034 Siedenburg, Flecken	Unternehmen	56	-	6	2	2	11	10	2	1
	SV-Besch.	162	-	60	.	.	33	15	.	.
251035 Staffhorst	Unternehmen	21	-	1	2	-	9	2	1	2
	SV-Besch.	39	-	.	.	-	27	.	.	.
251036 Stemshorn	Unternehmen	24	-	4	-	-	1	9	1	2
	SV-Besch.	87	-	21	-	-	.	39	.	.
251037 Stuhr	Unternehmen	1 721	1	146	20	8	158	444	117	82
	SV-Besch.	9 951	.	1 821	.	46	672	3 031	968	276
251038 Sudwalde	Unternehmen	35	-	4	-	-	9	8	-	2
	SV-Besch.	103	-	.	-	-	14	17	-	.
251039 Süstedt	Unternehmen	67	-	2	-	-	10	18	2	2
	SV-Besch.	204	-	.	-	-	6	.	.	.

kreisfreien Städten, Landkreisen und Gemeinden in Niedersachsen 2009

den Wirtschaftsabschnitten										Merkmal	Statistische Region Kreisfreie Stadt Landkreis Gemeinde Land
J Informa- tion u. Kommuni- kation	K Erbr. von Finanz- u. Versicher. Dienstl.	L Grundst. u. Wohnungs- wesen	M Erbr. von freiberufl., wissen.u. tech.Dienstl	N Erbr. von sonst. wirtschaftl. Dienstl.	P Erziehung u. Unterricht	Q Gesundh.- u. Sozial- wesen	R Kunst, Unter- haltung u. Erholung	S Erbr.von sonst. Dienstl.			
Anzahl											
-	1	1	1	-	1	-	-	1	Unternehmen	251011 Dickel	
-	.	.	.	-	.	-	-	.	SV-Besch.		
14	20	69	61	19	12	63	10	39	Unternehmen	251012 Diepholz,Stadt	
38	.	23	133	96	24	722	17	56	SV-Besch.		
1	3	7	8	10	1	1	1	5	Unternehmen	251013 Drebber	
.	.	.	.	11	SV-Besch.		
-	-	2	5	1	2	-	1	2	Unternehmen	251014 Drentwede	
-	-	-	.	.	SV-Besch.		
1	-	4	3	5	2	1	2	4	Unternehmen	251015 Ehrenburg	
.	-	.	.	16	SV-Besch.		
2	-	-	3	-	1	2	1	-	Unternehmen	251016 Engeln	
.	-	-	.	-	.	.	.	-	SV-Besch.		
-	-	2	7	6	-	1	-	2	Unternehmen	251017 Eydelstedt	
-	-	.	11	.	-	.	-	.	SV-Besch.		
-	1	-	-	-	-	1	-	-	Unternehmen	251018 Freistatt	
-	.	-	-	-	-	.	-	-	SV-Besch.		
-	-	2	3	-	-	-	-	4	Unternehmen	251019 Hemsloh	
-	-	.	.	-	-	-	-	.	SV-Besch.		
1	2	4	4	1	1	1	3	2	Unternehmen	251020 Hude	
.	.	.	5	SV-Besch.		
-	2	7	14	6	1	6	1	1	Unternehmen	251021 Kirchdorf	
-	.	3	31	5	.	19	.	.	SV-Besch.		
-	-	7	2	5	3	4	1	4	Unternehmen	251022 Lembruch	
-	-	10	.	.	SV-Besch.		
3	2	17	14	4	4	15	-	3	Unternehmen	251023 Lemförde,Flecken	
.	.	10	11	40	19	176	-	.	SV-Besch.		
1	-	1	1	-	-	-	-	1	Unternehmen	251024 Maasen	
.	-	.	.	-	-	-	-	-	SV-Besch.		
-	-	2	1	-	-	-	2	1	Unternehmen	251025 Marl	
-	-	.	.	-	-	-	.	.	SV-Besch.		
1	5	6	6	6	4	5	3	9	Unternehmen	251026 Martfeld	
.	6	.	.	26	.	51	.	9	SV-Besch.		
1	-	2	3	4	-	-	-	3	Unternehmen	251027 Mellinghausen	
.	-	.	.	.	-	-	-	.	SV-Besch.		
1	2	1	4	1	3	1	-	1	Unternehmen	251028 Neuenkirchen	
.	.	.	.	-	-	.	-	-	SV-Besch.		
1	-	-	2	-	-	1	-	-	Unternehmen	251029 Quernheim	
.	-	-	.	-	-	.	-	-	SV-Besch.		
-	-	8	5	3	2	3	2	8	Unternehmen	251030 Rehden	
-	-	14	.	.	SV-Besch.		
1	-	1	2	3	1	1	-	3	Unternehmen	251031 Scholen	
.	-	-	.	SV-Besch.		
1	-	4	4	2	1	1	-	4	Unternehmen	251032 Schwaförden	
.	-	-	.	SV-Besch.		
3	1	14	6	5	3	3	1	9	Unternehmen	251033 Schwarme	
.	9	SV-Besch.		
1	2	4	5	-	-	6	1	3	Unternehmen	251034 Siedenburg,Flecken	
.	.	.	.	-	-	.	.	.	SV-Besch.		
-	-	1	-	2	1	-	-	-	Unternehmen	251035 Staffhorst	
-	-	-	-	.	-	-	-	-	SV-Besch.		
-	-	1	1	1	-	1	1	2	Unternehmen	251036 Stemshorn	
-	-	.	.	.	-	.	.	.	SV-Besch.		
29	26	206	183	91	19	70	24	97	Unternehmen	251037 Stuhr	
59	49	21	1 808	684	18	358	16	124	SV-Besch.		
-	-	2	2	-	1	3	-	4	Unternehmen	251038 Sudwalde	
.	-	.	.	-	.	.	-	.	SV-Besch.		
5	1	9	4	5	1	7	-	1	Unternehmen	251039 Süstedt	
4	158	-	.	SV-Besch.		

1. Unternehmen und sozialversicherungspflichtig Beschäftigte nach Wirtschaftsabschnitten, Statistischen Regionen,

Statistische Region Kreisfreie Stadt Landkreis Gemeinde Land	Merkmal	Insgesamt	davon in							
			B	C	D	E	F	G	H	I
			Bergbau u. Gewinn. v. Steinen u. Erden	Verarb. Gewerbe	Energie- ver- sorgung	Wasservers; Abw., Abf. u. Bes. v. Um- weltverschm.	Bau- gewerbe	Handel; Instandhalt. u. Rep. v. Kfz	Verkehr u. Lagererei	Gast- gewerbe
Anzahl										
251040 Sulingen, Stadt	Unternehmen	546	-	41	22	2	47	132	13	42
	SV-Besch.	4 688	-	1 060	.	.	320	1 178	93	43
251041 Syke, Stadt	Unternehmen	967	1	73	13	3	101	213	39	49
	SV-Besch.	5 098	.	764	.	.	301	812	297	92
251042 Twistringen, Stadt	Unternehmen	466	-	39	4	2	43	122	25	26
	SV-Besch.	2 331	-	660	.	.	285	417	337	27
251043 Varrel	Unternehmen	58	-	2	2	1	6	15	6	2
	SV-Besch.	193	-	.	.	.	31	48	44	.
251044 Wagenfeld	Unternehmen	287	-	30	4	2	29	73	11	22
	SV-Besch.	1 260	-	526	.	.	116	252	24	27
251045 Wehrbleck	Unternehmen	16	-	3	2	-	1	4	2	2
	SV-Besch.	.	-	.	.	-
251046 Wetschen	Unternehmen	48	-	4	1	-	1	13	2	2
	SV-Besch.	246	-	108	.	-	.	111	.	.
251047 Weyhe	Unternehmen	1 328	1	88	3	5	117	352	59	61
	SV-Besch.	4 621	.	609	.	.	431	2 075	243	110
252 Hameln-Pyrmont	Unternehmen	5 857	8	367	38	24	607	1 316	190	506
	SV-Besch.	36 846	29	10 198	297	228	2 218	4 265	1 006	953
252001 Aerzen, Flecken	Unternehmen	321	-	24	5	3	44	72	15	25
	SV-Besch.	3 814	-	2 833	.	.	52	162	38	32
252002 Bad Münster am Deister, Stadt	Unternehmen	680	-	47	13	4	69	158	28	54
	SV-Besch.	3 106	-	777	.	.	185	402	185	108
252003 Bad Pyrmont, Stadt	Unternehmen	895	-	50	1	3	90	176	30	127
	SV-Besch.	5 095	-	1 321	.	.	213	384	68	184
252004 Coppenbrügge, Flecken	Unternehmen	267	2	19	3	1	35	69	5	17
	SV-Besch.	1 439	.	377	.	.	118	183	.	19
252005 Emmerthal	Unternehmen	330	2	29	4	2	59	67	14	19
	SV-Besch.	2 044	.	1 126	.	.	345	137	50	23
252006 Hameln, Stadt	Unternehmen	2 403	2	127	7	6	191	537	66	199
	SV-Besch.	17 650	.	3 017	.	.	924	2 132	529	501
252007 Hessisch Oldendorf, Stadt	Unternehmen	659	1	49	2	4	82	163	25	47
	SV-Besch.	2 541	.	270	.	.	299	722	103	64
252008 Salzhemmendorf, Flecken	Unternehmen	302	1	22	3	1	37	74	7	18
	SV-Besch.	1 157	.	477	.	.	82	143	.	22
254 Hildesheim	Unternehmen	9 845	7	738	64	40	1 085	2 048	261	729
	SV-Besch.	68 914	.	18 442	546	652	4 489	13 364	1 936	1 656
254001 Adenstedt	Unternehmen	25	-	2	-	-	7	5	-	3
	SV-Besch.	35	-	.	-	-	14	.	-	.
254002 Alfeld (Leine), Stadt	Unternehmen	817	-	85	1	2	88	167	17	54
	SV-Besch.	6 452	-	3 443	.	.	372	756	138	118
254003 Algermissen	Unternehmen	213	-	10	4	-	34	58	4	15
	SV-Besch.	667	-	82	.	-	86	331	.	36
254004 Almstedt	Unternehmen	20	-	3	-	-	4	4	-	2
	SV-Besch.	33	-	.	-	-	18	.	-	.
254005 Bad Salzdetfurth, Stadt	Unternehmen	463	1	34	2	3	66	102	8	35
	SV-Besch.	1 895	.	239	.	.	370	231	10	69
254006 Banteln	Unternehmen	50	-	4	-	1	8	12	3	3
	SV-Besch.	80	-	.	-	.	26	7	.	.
254007 Betheln	Unternehmen	33	-	6	-	-	6	7	3	1
	SV-Besch.	33	-	6	-	-	6	.	.	.
254008 Bockenem, Stadt	Unternehmen	322	1	29	3	5	48	68	5	23
	SV-Besch.	3 119	.	2 045	.	.	166	168	.	183
254009 Brüggen	Unternehmen	19	-	2	1	-	2	6	-	-
	SV-Besch.	17	-	.	.	-	.	.	-	-
254010 Despetal	Unternehmen	31	-	4	-	-	6	5	-	3
	SV-Besch.	55	-	.	-	-	12	23	-	.
254011 Diekholzen	Unternehmen	172	-	10	1	1	29	23	2	6
	SV-Besch.	534	-	39	.	.	73	32	.	19

kreisfreien Städten, Landkreisen und Gemeinden in Niedersachsen 2009

den Wirtschaftsabschnitten										Merkmal	Statistische Region Kreisfreie Stadt Landkreis Gemeinde Land
J	K	L	M	N	P	Q	R	S			
Informa- tion u. Kommuni- kation	Erbr. von Finanz- u. Versicher. Dienstl.	Grundst. u. Wohnungs- wesen	Erbr. von freiberufl., wissen.u. tech.Dienstl	Erbr. von sonst. wirtschaftl. Dienstl.	Erziehung u. Unterricht	Gesundh.- u. Sozial- wesen	Kunst, Unter- haltung u. Erholung	Erbr.von sonst. Dienstl.			
Anzahl											
7	10	50	58	15	7	54	15	31	Unternehmen	251040 Sulingen,Stadt	
.	218	.	147	252	.	921	.	80	SV-Besch.		
21	26	97	134	41	24	60	11	61	Unternehmen	251041 Syke,Stadt	
342	.	31	284	259	198	537	20	216	SV-Besch.		
7	12	49	42	19	10	27	9	30	Unternehmen	251042 Twistringen,Stadt	
4	14	3	111	15	48	332	9	69	SV-Besch.		
-	1	6	3	4	1	2	-	7	Unternehmen	251043 Varrel	
-	.	.	17	8	.	.	-	11	SV-Besch.		
5	5	35	25	8	1	14	3	20	Unternehmen	251044 Wagenfeld	
8	10	11	55	.	.	112	.	31	SV-Besch.		
-	-	-	-	-	1	1	-	-	Unternehmen	251045 Wehrbleck	
-	-	-	-	-	.	.	-	-	SV-Besch.		
1	2	10	4	3	1	3	-	1	Unternehmen	251046 Wetschen	
.	-	.	SV-Besch.		
39	33	143	153	67	19	72	25	91	Unternehmen	251047 Weyhe	
44	38	24	276	207	38	351	34	94	SV-Besch.		
131	109	560	649	238	121	491	95	407	Unternehmen	252 Hameln-Pyrmont	
420	3 899	485	1 885	952	713	8 040	189	1 069	SV-Besch.		
10	7	19	25	20	3	18	6	25	Unternehmen	252001 Aerzen,Flecken	
.	50	.	192	40	.	253	13	28	SV-Besch.		
12	15	59	71	28	18	45	13	46	Unternehmen	252002 Bad Münder am Deister,Stadt	
17	102	.	110	43	103	766	3	72	SV-Besch.		
9	13	90	81	30	17	95	14	69	Unternehmen	252003 Bad Pyrmont,Stadt	
5	116	23	159	62	150	2 039	46	230	SV-Besch.		
6	4	14	36	13	6	21	2	14	Unternehmen	252004 Coppenbrügge,Flecken	
.	.	5	60	26	.	535	.	16	SV-Besch.		
5	4	24	35	14	7	16	6	23	Unternehmen	252005 Emmerthal	
.	10	.	147	18	12	143	.	15	SV-Besch.		
67	55	270	303	87	56	230	36	164	Unternehmen	252006 Hameln,Stadt	
285	3 547	211	1 069	708	373	3 271	68	623	SV-Besch.		
12	7	57	73	31	9	44	13	40	Unternehmen	252007 Hessisch Oldendorf,Stadt	
9	11	5	79	34	16	863	14	46	SV-Besch.		
10	4	27	25	15	5	22	5	26	Unternehmen	252008 Salzhemmendorf,Flecken	
22	.	.	69	21	37	170	.	39	SV-Besch.		
246	198	845	1 142	456	254	811	225	696	Unternehmen	254 Hildesheim	
959	1 805	.	2 284	1 756	2 370	15 001	800	2 285	SV-Besch.		
-	1	-	2	2	-	1	-	2	Unternehmen	254001 Adenstedt	
-	.	-	.	.	-	.	-	.	SV-Besch.		
22	15	79	85	29	24	77	18	54	Unternehmen	254002 Alfeld (Leine),Stadt	
61	24	.	219	95	190	880	16	127	SV-Besch.		
8	5	10	25	10	2	12	3	13	Unternehmen	254003 Algermissen	
.	5	89	.	7	SV-Besch.		
-	-	2	1	1	-	1	-	2	Unternehmen	254004 Almstedt	
-	-	.	.	.	-	.	-	.	SV-Besch.		
9	10	29	49	26	10	28	15	36	Unternehmen	254005 Bad Salzdetfurth,Stadt	
.	7	5	71	15	13	611	.	28	SV-Besch.		
1	1	3	3	4	1	2	2	2	Unternehmen	254006 Banteln	
.	SV-Besch.		
-	-	2	4	2	-	1	1	-	Unternehmen	254007 Betheln	
-	-	.	12	.	-	.	.	-	SV-Besch.		
8	6	23	28	16	8	25	7	19	Unternehmen	254008 Bockenem,Stadt	
.	7	8	27	22	12	439	.	27	SV-Besch.		
-	-	1	2	2	1	1	-	1	Unternehmen	254009 Brüggen	
-	-	-	.	SV-Besch.		
1	-	6	4	-	1	-	-	1	Unternehmen	254010 Despetal	
.	-	.	.	-	.	-	-	.	SV-Besch.		
7	2	18	18	12	6	16	6	15	Unternehmen	254011 Diekholzen	
16	.	7	12	10	.	265	19	4	SV-Besch.		

1. Unternehmen und sozialversicherungspflichtig Beschäftigte nach Wirtschaftsabschnitten, Statistischen Regionen,

Statistische Region Kreisfreie Stadt Landkreis Gemeinde Land	Merkmal	Insgesamt	davon in							
			B	C	D	E	F	G	H	I
			Bergbau u. Gewinn. v. Steinen u. Erden	Verarb. Gewerbe	Energie- ver- sorgung	Wasservers; Abw., Abf. u. Bes. v. Um- weltverschm.	Bau- gewerbe	Handel; Instandhalt. u. Rep. v. Kfz	Verkehr u. Lagererei	Gast- gewerbe
Anzahl										
254012 Eberholzen	Unternehmen	12	-	3	-	-	2	3	-	1
	SV-Besch.	.	-	.	-	-	.	.	-	.
254013 Eime, Flecken	Unternehmen	72	-	7	2	-	10	17	5	2
	SV-Besch.	607	-	129	.	-	25	348	39	.
254014 Elze, Stadt	Unternehmen	290	-	23	-	-	44	72	5	26
	SV-Besch.	1 431	-	579	-	-	262	179	.	41
254015 Everode	Unternehmen	9	-	1	-	-	2	1	-	-
	SV-Besch.	15	-	.	-	-	.	.	-	-
254016 Freden (Leine)	Unternehmen	150	-	10	-	2	25	23	1	7
	SV-Besch.	449	-	169	-	.	142	39	.	7
254017 Giesen	Unternehmen	319	-	37	-	-	49	67	6	27
	SV-Besch.	1 615	-	603	-	-	222	309	.	82
254018 Gronau (Leine), Stadt	Unternehmen	241	-	24	2	1	21	53	2	17
	SV-Besch.	1 816	-	852	.	.	51	115	.	25
254019 Harbarnsen	Unternehmen	18	-	2	-	-	5	4	1	1
	SV-Besch.	151	-	.	-	-
254020 Harsum	Unternehmen	363	-	41	3	1	58	67	22	23
	SV-Besch.	1 697	-	848	.	.	104	259	34	12
254021 Hildesheim, Stadt	Unternehmen	3 971	1	211	13	15	261	801	110	323
	SV-Besch.	35 556	.	6 584	.	474	1 593	5 318	1 256	868
254022 Holle	Unternehmen	234	-	14	2	-	31	49	4	16
	SV-Besch.	871	-	52	.	-	100	363	.	41
254023 Lamspringe, Flecken	Unternehmen	124	-	14	1	-	18	34	3	7
	SV-Besch.	680	-	140	.	-	88	102	.	9
254024 Landwehr	Unternehmen	22	-	3	1	-	4	8	1	1
	SV-Besch.	24	-	.	.	-	.	3	.	.
254025 Neuhoof	Unternehmen	5	-	-	-	-	2	-	-	-
	SV-Besch.	.	-	-	-	-	.	-	-	-
254026 Nordstemmen	Unternehmen	364	1	29	5	1	49	84	8	26
	SV-Besch.	751	.	122	.	.	134	167	55	16
254027 Rheden	Unternehmen	36	-	2	-	-	2	7	1	2
	SV-Besch.	158	-	.	-	-
254028 Sarstedt, Stadt	Unternehmen	647	1	57	7	3	75	136	19	49
	SV-Besch.	7 805	.	1 775	.	.	290	4 317	140	60
254029 Schellerten	Unternehmen	237	-	20	3	1	36	48	9	18
	SV-Besch.	620	-	98	.	.	97	70	44	11
254030 Sehlem	Unternehmen	19	-	4	-	-	2	5	-	2
	SV-Besch.	76	-	.	-	-	.	.	-	.
254031 Sibbesse	Unternehmen	60	-	5	1	1	7	13	3	2
	SV-Besch.	62	-	.	.	.	8	10	.	.
254032 Söhlde	Unternehmen	257	2	19	10	2	46	48	10	14
	SV-Besch.	945	.	74	.	.	86	109	59	31
254033 Westfeld	Unternehmen	12	-	1	-	-	2	3	1	1
	SV-Besch.	.	-	.	-	-
254034 Winzenburg	Unternehmen	19	-	2	-	-	1	3	2	4
	SV-Besch.	109	-	.	-	-
254035 Woltershausen	Unternehmen	22	-	-	1	-	7	7	-	5
	SV-Besch.	.	-	-	.	-	21	10	-	.
254036 Coppengrave	Unternehmen	24	-	5	-	-	3	2	1	2
	SV-Besch.	71	-	.	-	-
254037 Duingen, Flecken	Unternehmen	107	-	9	-	1	14	28	3	7
	SV-Besch.	287	-	77	-	.	29	60	.	.
254038 Hoyershausen	Unternehmen	22	-	3	1	-	6	3	-	-
	SV-Besch.	45	-	.	.	-	.	.	-	-
254039 Marienhagen	Unternehmen	15	-	2	-	-	5	3	-	1
	SV-Besch.	12	-	.	-	-	.	.	-	.
254040 Weenzen	Unternehmen	9	-	1	-	-	-	2	2	-
	SV-Besch.	22	-	.	-	-	-	.	.	-

kreisfreien Städten, Landkreisen und Gemeinden in Niedersachsen 2009

den Wirtschaftsabschnitten										Merkmal	Statistische Region Kreisfreie Stadt Landkreis Gemeinde Land
J	K	L	M	N	P	Q	R	S			
Informa- tion u. Kommuni- kation	Erbr. von Finanz- u. Versicher. Dienstl.	Grundst. u. Wohnungs- wesen	Erbr. von freiberufl., wissen.u. tech.Dienstl	Erbr. von sonst. wirtschaftl. Dienstl.	Erziehung u. Unterricht	Gesundh.- u. Sozial- wesen	Kunst, Unter- haltung u. Erholung	Erbr.von sonst. Dienstl.			
Anzahl											
-	-	-	1	1	-	-	-	1	Unternehmen	254012 Eberholzen	
-	-	-	.	.	-	-	-	.	SV-Besch.		
3	2	5	5	1	3	4	1	5	Unternehmen	254013 Eime,Flecken	
.	28	.	.	SV-Besch.		
3	5	28	32	11	2	17	7	15	Unternehmen	254014 Elze,Stadt	
.	8	.	62	39	.	167	.	13	SV-Besch.		
-	-	1	1	-	-	1	-	2	Unternehmen	254015 Everode	
-	-	.	.	-	-	.	-	.	SV-Besch.		
-	2	9	11	38	2	7	5	8	Unternehmen	254016 Freden (Leine)	
-	.	.	15	32	SV-Besch.		
9	6	32	35	13	5	14	3	16	Unternehmen	254017 Giesen	
.	6	.	77	28	48	168	.	35	SV-Besch.		
5	3	25	25	6	7	26	5	19	Unternehmen	254018 Gronau (Leine),Stadt	
.	9	.	33	46	21	512	.	31	SV-Besch.		
-	-	-	1	1	-	1	1	1	Unternehmen	254019 Harbarnsen	
-	-	-	.	.	-	.	.	.	SV-Besch.		
6	9	33	28	16	10	16	7	23	Unternehmen	254020 Harsum	
.	6	.	57	28	61	147	.	25	SV-Besch.		
111	82	373	563	158	131	413	95	310	Unternehmen	254021 Hildesheim,Stadt	
648	1 493	290	1 278	1 015	1 843	10 216	627	1 794	SV-Besch.		
11	7	16	25	14	1	23	7	14	Unternehmen	254022 Holle	
28	17	.	24	18	.	190	19	7	SV-Besch.		
2	2	10	7	5	1	12	1	7	Unternehmen	254023 Lamspringe,Flecken	
.	.	.	9	.	.	231	.	.	SV-Besch.		
-	-	-	-	-	2	1	1	-	Unternehmen	254024 Landwehr	
-	-	-	-	-	.	.	.	-	SV-Besch.		
-	1	-	2	-	-	-	-	-	Unternehmen	254025 Neuhof	
-	.	-	.	-	-	-	-	-	SV-Besch.		
9	7	31	35	12	6	24	9	28	Unternehmen	254026 Nordstemmen	
.	6	22	12	.	12	150	.	27	SV-Besch.		
1	2	4	4	2	3	1	1	4	Unternehmen	254027 Rheden	
.	SV-Besch.		
12	13	61	88	21	12	41	9	43	Unternehmen	254028 Sarstedt,Stadt	
10	30	26	262	202	49	370	13	90	SV-Besch.		
8	1	10	23	15	8	15	6	16	Unternehmen	254029 Schellerten	
.	.	.	93	44	38	103	.	15	SV-Besch.		
-	1	1	-	1	1	2	-	-	Unternehmen	254030 Sehlem	
-	.	.	-	.	.	.	-	-	SV-Besch.		
2	-	2	8	6	2	4	-	4	Unternehmen	254031 Sibbesse	
.	-	.	4	.	.	.	-	.	SV-Besch.		
4	10	16	17	17	3	14	4	21	Unternehmen	254032 Söhlde	
26	159	.	.	30	.	193	.	13	SV-Besch.		
-	1	-	1	-	-	-	1	1	Unternehmen	254033 Westfeld	
-	.	-	.	-	-	-	.	.	SV-Besch.		
1	-	-	2	-	-	3	-	1	Unternehmen	254034 Winzenburg	
.	-	-	.	-	-	88	-	.	SV-Besch.		
-	-	1	1	-	-	-	-	-	Unternehmen	254035 Woltershausen	
-	-	.	.	-	-	-	-	-	SV-Besch.		
1	-	2	-	4	1	-	2	1	Unternehmen	254036 Coppengrave	
.	-	.	-	.	.	-	.	.	SV-Besch.		
1	4	9	4	5	1	7	7	7	Unternehmen	254037 Duingen,Flecken	
.	7	.	.	34	.	.	.	5	SV-Besch.		
-	-	1	1	5	-	1	-	1	Unternehmen	254038 Hoyershausen	
-	-	.	.	.	-	.	-	.	SV-Besch.		
1	-	-	-	-	-	-	1	2	Unternehmen	254039 Marienhagen	
.	-	-	-	-	-	-	-	.	SV-Besch.		
-	-	2	1	-	-	-	-	1	Unternehmen	254040 Weenzen	
-	-	.	.	-	-	-	-	.	SV-Besch.		

1. Unternehmen und sozialversicherungspflichtig Beschäftigte nach Wirtschaftsabschnitten, Statistischen Regionen,

Statistische Region Kreisfreie Stadt Landkreis Gemeinde Land	Merkmal	Insgesamt	davon in							
			B Bergbau u. Gewinn- v. Steinen u. Erden	C Verarb. Gewerbe	D Energie- ver- sorgung	E Wasservers; Abw., Abf. u. Bes. v. Um- weltverschm.	F Bau- gewerbe	G Handel; Instandhalt. u. Rep. v. Kfz	H Verkehr u. Lagererei	I Gast- gewerbe
			Anzahl							
255 Holzminden	Unternehmen	2 636	6	235	11	18	295	590	90	229
	SV-Besch.	16 009	.	7 398	.	251	1 137	2 039	577	331
255001 Arholzen	Unternehmen	10	-	1	-	-	2	4	1	1
	SV-Besch.	18	-	.	-	-
255002 Bevern, Flecken	Unternehmen	121	-	14	1	3	18	25	5	9
	SV-Besch.	376	-	138	.	.	31	64	16	3
255003 Bodenwerder, Stadt	Unternehmen	242	-	18	1	1	23	56	7	25
	SV-Besch.	764	-	148	.	.	52	155	52	38
255004 Boffzen	Unternehmen	98	-	6	-	1	14	18	4	4
	SV-Besch.	853	-	596	-	.	51	57	.	.
255005 Brevörde	Unternehmen	13	-	1	1	-	2	3	-	1
	SV-Besch.	20	-	.	.	-	.	.	-	.
255007 Deensen	Unternehmen	53	-	11	1	-	6	13	-	2
	SV-Besch.	67	-	32	.	-	11	15	-	.
255008 Delligsen, Flecken	Unternehmen	270	-	26	-	2	27	62	8	17
	SV-Besch.	895	-	344	-	.	93	123	25	23
255009 Derental	Unternehmen	14	-	3	-	-	1	2	-	3
	SV-Besch.	42	-	.	-	-	.	.	-	.
255010 Dielmissen	Unternehmen	22	-	5	-	1	3	3	-	2
	SV-Besch.	71	-	.	-	.	.	.	-	.
255012 Eimen	Unternehmen	16	-	6	-	-	-	6	1	1
	SV-Besch.	33	-	27	-	-	-	4	.	.
255013 Eschershausen, Stadt	Unternehmen	145	-	18	-	-	13	41	6	10
	SV-Besch.	640	-	221	-	-	46	223	.	6
255014 Fürstenberg	Unternehmen	40	-	3	-	-	5	12	3	4
	SV-Besch.	213	-	.	-	-
255015 Golmbach	Unternehmen	24	-	2	-	-	3	10	2	2
	SV-Besch.	17	-	.	-	-	.	6	.	.
255016 Halle	Unternehmen	49	-	2	-	-	9	13	4	2
	SV-Besch.	105	-	.	-	-	48	30	.	.
255017 Hehlen	Unternehmen	74	1	7	2	1	13	13	5	5
	SV-Besch.	430	.	254	.	.	41	20	14	11
255018 Heinade	Unternehmen	15	1	-	-	-	7	2	-	1
	SV-Besch.	21	.	-	-	-	11	.	-	.
255019 Heinsen	Unternehmen	18	-	2	-	-	2	5	2	2
	SV-Besch.	51	-	.	-	-
255020 Heyen	Unternehmen	25	-	1	-	-	6	6	1	1
	SV-Besch.	33	-	.	-	-	7	8	.	.
255021 Holenberg	Unternehmen	10	-	2	-	-	2	2	-	-
	SV-Besch.	34	-	.	-	-	.	.	-	-
255022 Holzen	Unternehmen	9	-	2	1	-	2	-	-	2
	SV-Besch.	.	-	.	.	-	.	-	-	.
255023 Holzminden, Stadt	Unternehmen	865	2	52	1	5	65	187	23	91
	SV-Besch.	8 928	.	4 554	.	141	407	900	364	176
255025 Kirchbrak	Unternehmen	28	-	4	-	-	2	6	1	1
	SV-Besch.	230	-	51	-	-
255026 Lauenförde, Flecken	Unternehmen	108	-	15	-	-	14	18	5	9
	SV-Besch.	548	-	278	-	-	72	46	.	11
255027 Lenne	Unternehmen	15	-	1	-	-	5	2	1	2
	SV-Besch.	12	-	.	-	-	10	.	.	.
255028 Lüerdissen	Unternehmen	10	-	-	-	-	1	2	1	2
	SV-Besch.	.	-	-	-	-
255030 Negenborn	Unternehmen	17	-	1	-	-	7	4	1	2
	SV-Besch.	57	-	.	-	-	44	.	.	.
255031 Ottenstein, Flecken	Unternehmen	44	-	7	3	1	8	6	1	6
	SV-Besch.	185	-	61	.	.	23	61	.	.
255032 Pegestorf	Unternehmen	7	-	-	-	-	3	1	-	1
	SV-Besch.	8	-	-	-	-	.	.	-	.

kreisfreien Städten, Landkreisen und Gemeinden in Niedersachsen 2009

den Wirtschaftsabschnitten										Merkmal	Statistische Region Kreisfreie Stadt Landkreis Gemeinde Land
J	K	L	M	N	P	Q	R	S			
Informa- tion u. Kommuni- kation	Erbr. von Finanz- u. Versicher. Dienstl.	Grundst. u. Wohnungs- wesen	Erbr. von freiberufl., wissen.u. tech.Dienstl	Erbr. von sonst. wirtschaftl. Dienstl.	Erziehung u. Unterricht	Gesundh.- u. Sozial- wesen	Kunst, Unter- haltung u. Erholung	Erbr.von sonst. Dienstl.			
Anzahl											
37 79	57 191	246 .	228 658	131 402	41 373	209 2 170	52 .	161 251	Unternehmen SV-Besch.	255 Holzminden	
-	-	-	-	-	-	-	-	1	Unternehmen SV-Besch.	255001 Arholzen	
1 .	1 .	13 .	7 10	5 .	- .	10 .	1 .	8	Unternehmen SV-Besch.	255002 Bevern,Flecken	
2 .	4 3	19 .	15 32	16 17	2 .	25 204	10 .	18 51	Unternehmen SV-Besch.	255003 Bodenwerder,Stadt	
-	1	17	13	5	-	7	-	8	Unternehmen SV-Besch.	255004 Boffzen	
-	-	-	-	-	-	74	-	1	Unternehmen SV-Besch.	255005 Brevörde	
-	-	1	2	1	-	-	-	1	Unternehmen SV-Besch.	255007 Deensen	
2 .	1 .	6 .	4 .	3 .	1 .	2 .	- .	1	Unternehmen SV-Besch.	255008 Delligsen,Flecken	
4 .	8 34	24 .	25 24	17 43	6 11	23 150	8 3	13 13	Unternehmen SV-Besch.	255009 Derental	
-	-	-	3	-	-	-	1	1	Unternehmen SV-Besch.	255010 Dielmissen	
-	-	3	3	-	-	-	1	-	Unternehmen SV-Besch.	255012 Eimen	
-	-	1	-	1	-	-	-	-	Unternehmen SV-Besch.	255013 Eschershausen,Stadt	
2 .	2 .	11 .	9 .	4 .	1 .	13 94	7 .	8	Unternehmen SV-Besch.	255014 Fürstenberg	
-	2	2	-	2	-	4	-	3	Unternehmen SV-Besch.	255015 Golmbach	
1 .	2 .	- .	- .	1 .	- .	- .	- .	1	Unternehmen SV-Besch.	255016 Halle	
1 .	1 .	3 .	5 .	2 .	- .	1 .	1 .	5	Unternehmen SV-Besch.	255017 Hehlen	
1 .	1 .	9 .	1 .	5 .	1 .	3 .	- .	6	Unternehmen SV-Besch.	255018 Heinade	
-	-	2	-	1	-	1	-	-	Unternehmen SV-Besch.	255019 Heinsen	
1 .	-	3	-	-	-	-	-	1	Unternehmen SV-Besch.	255020 Heyen	
1 .	1 .	2 .	2 .	1 .	1 .	2 .	- .	-	Unternehmen SV-Besch.	255021 Hohenberg	
-	-	1	1	-	-	1	1	-	Unternehmen SV-Besch.	255022 Holzen	
-	-	-	-	1	1	-	-	-	Unternehmen SV-Besch.	255023 Holzminden,Stadt	
16 66	18 120	97 25	100 434	40 142	16 315	82 1 119	13 21	57 105	Unternehmen SV-Besch.	255025 Kirchbrak	
1 .	1 .	4 .	1 .	3 41	2 .	- .	1 .	1	Unternehmen SV-Besch.	255026 Lauenförde,Flecken	
2 .	7 9	7 .	13 65	4 8	1 .	8 51	1 .	4 5	Unternehmen SV-Besch.	255027 Lenne	
-	1	1	-	1	-	-	-	1	Unternehmen SV-Besch.	255028 Lüerdissen	
-	-	-	-	1	1	-	-	1	Unternehmen SV-Besch.	255030 Negenborn	
-	-	1	-	-	-	1	-	-	Unternehmen SV-Besch.	255031 Ottenstein,Flecken	
1 .	1 .	3 .	4 .	1 .	- .	2 .	- .	-	Unternehmen SV-Besch.	255032 Pegestorf	
-	-	-	1	1	-	-	-	-	Unternehmen SV-Besch.		

1. Unternehmen und sozialversicherungspflichtig Beschäftigte nach Wirtschaftsabschnitten, Statistischen Regionen,

Statistische Region Kreisfreie Stadt Landkreis Gemeinde Land	Merkmal	Insgesamt	davon in							
			B	C	D	E	F	G	H	I
			Bergbau u. Gewinn. v. Steinen u. Erden	Verarb. Gewerbe	Energie- ver- sorgung	Wasservers; Abw., Abf. u. Bes. v. Um- weltverschm.	Bau- gewerbe	Handel; Instandhalt. u. Rep. v. Kfz	Verkehr u. Lagererei	Gast- gewerbe
Anzahl										
255033 Polle, Flecken	Unternehmen	41	-	4	-	-	8	5	4	5
	SV-Besch.	182	-	.	-	-	12	35	.	15
255034 Stadtoldendorf, Stadt	Unternehmen	209	1	19	-	3	19	56	4	15
	SV-Besch.	1 096	.	449	-	.	62	134	.	13
255035 Vahlbruch	Unternehmen	11	1	1	-	-	3	4	-	-
	SV-Besch.	32	.	.	-	-	.	.	-	-
255036 Wangelnstedt	Unternehmen	10	-	1	-	-	2	2	-	1
	SV-Besch.	13	-	.	-	-	.	.	-	.
255503 Eschershausen	Unternehmen	1	-	-	-	-	-	1	-	-
	SV-Besch.	.	-	-	-	-	-	.	-	-
255504 Grünenplan	Unternehmen	1	-	-	-	-	-	-	-	-
	SV-Besch.	.	-	-	-	-	-	-	-	-
255505 Holzminden	Unternehmen	1	-	-	-	-	-	-	-	-
	SV-Besch.	.	-	-	-	-	-	-	-	-
256 Nienburg (Weser)	Unternehmen	4 335	15	371	63	29	531	957	163	311
	SV-Besch.	26 097	130	8 305	.	200	2 550	5 091	1 478	465
256001 Balge	Unternehmen	45	-	5	1	-	14	3	2	4
	SV-Besch.	84	-	.	.	-	49	.	.	.
256002 Binnen	Unternehmen	29	-	4	-	-	3	6	-	3
	SV-Besch.	25	-	.	-	-	.	.	-	.
256003 Bücken, Flecken	Unternehmen	82	-	11	1	-	20	9	4	4
	SV-Besch.	219	-	80	.	-	49	13	33	.
256004 Diepenau, Flecken	Unternehmen	181	-	33	2	1	32	41	5	16
	SV-Besch.	771	-	346	.	.	143	161	.	15
256005 Drakenburg, Flecken	Unternehmen	68	-	6	-	3	7	19	3	3
	SV-Besch.	185	-	.	-	.	52	39	.	.
256006 Estorf	Unternehmen	42	-	3	-	2	7	10	3	3
	SV-Besch.	450	-	.	-	.	.	49	.	.
256007 Eystrup	Unternehmen	106	-	14	-	-	8	21	6	7
	SV-Besch.	749	-	500	-	-	39	49	45	8
256008 Gandesbergen	Unternehmen	15	-	3	-	-	3	6	1	-
	SV-Besch.	22	-	.	-	-	.	.	.	-
256009 Hämelhausen	Unternehmen	16	-	2	-	-	4	3	2	1
	SV-Besch.	10	-	.	-	-
256010 Hassel (Weser)	Unternehmen	49	-	4	-	-	9	14	2	2
	SV-Besch.	176	-	.	-	-	42	18	.	.
256011 Haßbergen	Unternehmen	43	-	3	4	-	6	6	1	4
	SV-Besch.	103	-	.	.	-
256012 Heemsen	Unternehmen	57	3	5	3	-	10	11	2	3
	SV-Besch.	138	.	.	.	-	53	17	.	.
256013 Hilgermissen	Unternehmen	97	-	12	8	-	15	15	9	7
	SV-Besch.	279	-	.	.	-	28	88	30	.
256014 Hoya, Stadt	Unternehmen	213	1	17	1	1	25	52	7	11
	SV-Besch.	2 737	.	800	.	.	283	899	114	19
256015 Hoyerhagen	Unternehmen	36	-	3	-	-	9	9	2	1
	SV-Besch.	62	-	.	-	-	.	36	.	.
256016 Husum	Unternehmen	65	-	6	-	-	7	20	1	5
	SV-Besch.	198	-	95	-	-	19	12	.	.
256017 Landesbergen	Unternehmen	83	-	8	1	1	12	14	2	9
	SV-Besch.	396	-	.	.	.	101	139	.	18
256018 Leese	Unternehmen	69	1	8	1	1	3	20	3	7
	SV-Besch.	481	.	156	.	.	.	171	.	.
256019 Liebenau, Flecken	Unternehmen	130	-	8	3	3	21	32	2	10
	SV-Besch.	582	-	105	.	.	237	87	.	5
256020 Linsburg	Unternehmen	20	-	-	-	-	1	6	-	2
	SV-Besch.	92	-	-	-	-	.	13	-	.
256021 Marklohe	Unternehmen	150	-	11	-	1	28	29	7	6
	SV-Besch.	525	-	131	-	.	164	.	74	12

kreisfreien Städten, Landkreisen und Gemeinden in Niedersachsen 2009

den Wirtschaftsabschnitten										Merkmal	Statistische Region Kreisfreie Stadt Landkreis Gemeinde Land
J	K	L	M	N	P	Q	R	S			
Informa- tion u. Kommuni- kation	Erbr. von Finanz- u. Versicher. Dienstl.	Grundst. u. Wohnungs- wesen	Erbr. von freiberufl., wissen.u. tech.Dienstl	Erbr. von sonst. wirtschaftl. Dienstl.	Erziehung u. Unterricht	Gesundh.- u. Sozial- wesen	Kunst, Unter- haltung u. Erholung	Erbr.von sonst. Dienstl.			
Anzahl											
1	-	1	3	2	-	4	2	2	Unternehmen	255033 Polle,Flecken	
.	-	.	.	.	-	26	.	.	SV-Besch.		
-	5	12	14	10	8	19	5	19	Unternehmen	255034 Stadtdendorf,Stadt	
-	.	.	36	52	.	253	4	31	SV-Besch.		
-	-	1	-	-	-	1	-	-	Unternehmen	255035 Vahlbruch	
-	-	.	-	-	-	.	-	-	SV-Besch.		
-	-	-	1	3	-	-	-	-	Unternehmen	255036 Wangelnstedt	
-	-	-	.	5	-	-	-	-	SV-Besch.		
-	-	-	-	-	-	-	-	-	Unternehmen	255503 Eschershausen	
-	-	-	-	-	-	-	-	-	SV-Besch.		
-	-	1	-	-	-	-	-	-	Unternehmen	255504 Grünenplan	
-	-	.	-	-	-	-	-	-	SV-Besch.		
-	-	1	-	-	-	-	-	-	Unternehmen	255505 Holzminden	
-	-	.	-	-	-	-	-	-	SV-Besch.		
71	91	382	377	216	99	291	119	249	Unternehmen	256 Nienburg (Weser)	
203	1 096	214	674	922	476	3 603	.	546	SV-Besch.		
2	-	2	4	3	1	1	2	1	Unternehmen	256001 Balge	
.	-	SV-Besch.		
1	-	1	5	3	1	-	-	2	Unternehmen	256002 Binnen	
.	-	.	9	.	.	-	-	.	SV-Besch.		
-	1	9	4	5	3	3	-	8	Unternehmen	256003 Bücken,Flecken	
-	9	10	-	9	SV-Besch.		
1	2	14	12	5	3	4	1	9	Unternehmen	256004 Diepenau,Flecken	
.	14	SV-Besch.		
7	1	3	5	1	2	2	2	4	Unternehmen	256005 Drakenburg,Flecken	
.	SV-Besch.		
-	-	1	5	4	-	1	-	3	Unternehmen	256006 Estorf	
-	-	.	.	.	-	.	-	.	SV-Besch.		
3	3	6	11	5	2	9	2	9	Unternehmen	256007 Eystrup	
.	3	58	.	8	SV-Besch.		
1	-	1	-	-	-	-	-	-	Unternehmen	256008 Gandesbergen	
.	-	.	-	-	-	-	-	-	SV-Besch.		
-	-	-	-	1	-	-	1	2	Unternehmen	256009 Hämelnhausen	
-	-	-	-	.	-	-	.	.	SV-Besch.		
1	-	3	4	2	1	-	2	5	Unternehmen	256010 Hassel (Weser)	
.	-	-	.	.	SV-Besch.		
1	1	-	5	1	2	5	3	1	Unternehmen	256011 Haßbergen	
.	.	-	.	.	.	32	.	.	SV-Besch.		
1	1	5	2	3	2	3	1	2	Unternehmen	256012 Heemsen	
.	9	.	.	SV-Besch.		
-	2	5	2	7	3	3	5	4	Unternehmen	256013 Hilgermissen	
-	13	.	.	.	SV-Besch.		
4	6	13	27	11	4	22	4	7	Unternehmen	256014 Hoya,Stadt	
.	.	.	48	9	.	317	.	12	SV-Besch.		
-	-	3	5	1	-	-	1	2	Unternehmen	256015 Hoyerhagen	
-	-	.	.	.	-	-	.	.	SV-Besch.		
1	2	4	6	7	1	2	-	3	Unternehmen	256016 Husum	
.	-	.	SV-Besch.		
2	2	7	7	5	2	3	2	6	Unternehmen	256017 Landesbergen	
.	.	.	8	SV-Besch.		
2	-	4	4	4	1	4	2	4	Unternehmen	256018 Leese	
.	-	62	.	.	SV-Besch.		
2	3	11	11	3	5	9	-	7	Unternehmen	256019 Liebenau,Flecken	
.	4	64	-	6	SV-Besch.		
-	-	4	2	1	1	1	-	2	Unternehmen	256020 Linsburg	
-	-	-	.	SV-Besch.		
3	5	17	16	6	3	6	3	9	Unternehmen	256021 Marklohe	
.	.	.	15	5	.	52	.	8	SV-Besch.		

1. Unternehmen und sozialversicherungspflichtig Beschäftigte nach Wirtschaftsabschnitten, Statistischen Regionen,

Statistische Region Kreisfreie Stadt Landkreis Gemeinde Land	Merkmal	Insgesamt	davon in							
			B	C	D	E	F	G	H	I
			Bergbau u. Gewinn. v. Steinen u. Erden	Verarb. Gewerbe	Energie- ver- sorgung	Wasservers; Abw., Abf. u. Bes. v. Um- weltverschm.	Bau- gewerbe	Handel; Instandhalt. u. Rep. v. Kfz	Verkehr u. Lagererei	Gast- gewerbe
Anzahl										
256022 Nienburg (Weser), Stadt	Unternehmen	1 246	2	75	3	9	90	266	52	95
	SV-Besch.	9 670	.	3 104	.	39	522	1 301	490	182
256023 Pennigsehl	Unternehmen	33	-	2	1	1	10	6	-	4
	SV-Besch.	101	-	-	.
256024 Raddestorf	Unternehmen	60	2	4	2	-	11	16	-	3
	SV-Besch.	109	.	30	.	-	23	14	-	.
256025 Rehburg-Loccum, Stadt	Unternehmen	336	2	32	1	1	41	64	8	23
	SV-Besch.	2 578	.	1 037	.	.	84	471	64	43
256026 Rodewald	Unternehmen	64	-	7	2	1	10	20	-	5
	SV-Besch.	171	-	8	.	.	58	67	-	.
256027 Rohrsen	Unternehmen	29	-	-	2	-	4	8	1	2
	SV-Besch.	38	-	-	.	-
256028 Schweringen	Unternehmen	26	-	6	1	-	5	7	-	-
	SV-Besch.	372	-	164	.	-	.	.	-	-
256029 Steimbke	Unternehmen	76	-	2	2	-	12	17	3	7
	SV-Besch.	267	-	.	.	-	12	176	.	.
256030 Steyerberg, Flecken	Unternehmen	196	-	18	12	2	18	41	7	16
	SV-Besch.	1 238	-	462	.	.	61	132	121	60
256031 Stöckse	Unternehmen	38	-	1	1	-	4	7	1	2
	SV-Besch.	43	-	.	.	-	.	6	.	.
256032 Stolzenau	Unternehmen	234	1	17	2	1	24	59	9	22
	SV-Besch.	1 270	.	264	.	.	104	217	170	20
256033 Uchte, Flecken	Unternehmen	168	1	16	6	1	21	40	3	11
	SV-Besch.	877	.	188	.	.	64	295	.	12
256034 Warmßen	Unternehmen	114	2	17	-	-	14	32	6	8
	SV-Besch.	524	.	147	-	-	65	237	16	.
256035 Warpe	Unternehmen	35	-	-	-	-	11	6	2	2
	SV-Besch.	176	-	-	-	-	140	.	.	.
256036 Wietzen	Unternehmen	84	-	8	3	-	12	22	7	3
	SV-Besch.	379	-	.	.	-	58	74	.	.
257 Schaumburg	Unternehmen	6 120	6	434	40	25	656	1 365	199	462
	SV-Besch.	33 034	55	11 658	147	177	2 421	5 291	947	830
257001 Ahnsen	Unternehmen	36	-	2	-	-	4	12	-	3
	SV-Besch.	182	-	.	-	-	19	.	-	.
257002 Apelern	Unternehmen	80	-	3	-	1	16	17	2	5
	SV-Besch.	66	-	.	-	.	34	6	.	.
257003 Auetal	Unternehmen	265	-	17	3	-	46	59	13	15
	SV-Besch.	562	-	76	.	-	124	146	29	51
257004 Auhagen	Unternehmen	24	-	5	-	-	2	2	1	2
	SV-Besch.	19	-	.	-	-
257005 Bad Eilsen	Unternehmen	104	-	4	1	1	3	19	-	15
	SV-Besch.	776	-	19	-	8
257006 Bad Nenndorf	Unternehmen	446	-	25	1	-	28	101	9	51
	SV-Besch.	1 624	-	135	.	-	120	325	33	147
257007 Beckedorf	Unternehmen	31	-	6	2	-	2	4	2	1
	SV-Besch.	70	-	48	.	-
257008 Buchholz	Unternehmen	32	-	3	-	-	3	9	1	-
	SV-Besch.	54	-	.	-	-	.	17	.	-
257009 Bückeburg, Stadt	Unternehmen	855	-	56	2	2	81	184	16	70
	SV-Besch.	4 742	-	917	.	.	328	474	161	191
257010 Hagenburg, Flecken	Unternehmen	156	-	12	1	-	15	28	4	14
	SV-Besch.	315	-	22	.	-	74	97	.	10
257011 Haste	Unternehmen	75	-	2	-	-	10	9	3	5
	SV-Besch.	167	-	.	-	-	26	19	.	.
257012 Heeßen	Unternehmen	32	-	3	-	-	5	6	1	3
	SV-Besch.	82	-	.	-	-	16	.	.	.
257013 Helpsen	Unternehmen	62	-	6	2	-	11	15	2	2
	SV-Besch.	460	-	.	.	-	18	104	.	.

kreisfreien Städten, Landkreisen und Gemeinden in Niedersachsen 2009

den Wirtschaftsabschnitten										Merkmal	Statistische Region Kreisfreie Stadt Landkreis Gemeinde Land
J	K	L	M	N	P	Q	R	S			
Informa- tion u. Kommuni- kation	Erbr. von Finanz- u. Versicher. Dienstl.	Grundst. u. Wohnungs- wesen	Erbr. von freiberufl., wissen.u. tech.Dienstl	Erbr. von sonst. wirtschaftl. Dienstl.	Erziehung u. Unterricht	Gesundh.- u. Sozial- wesen	Kunst, Unter- haltung u. Erholung	Erbr.von sonst. Dienstl.			
Anzahl											
17 91	38 808	150 115	129 286	53 586	34 251	114 1 686	54 44	65 123	Unternehmen SV-Besch.	256022 Nienburg (Weser),Stadt	
1 .	- .	1 .	4 .	1 .	1 .	- .	- .	1 .	Unternehmen SV-Besch.	256023 Pennigsehl	
1 .	1 .	5 .	4 .	4 .	2 .	1 .	1 .	3 .	Unternehmen SV-Besch.	256024 Raddestorf	
8 .	7 7	22 .	31 32	19 40	6 32	27 426	9 25	35 232	Unternehmen SV-Besch.	256025 Rehburg-Loccum,Stadt	
- .	- .	5 .	1 .	2 .	- .	5 17	- .	6 .	Unternehmen SV-Besch.	256026 Rodewald	
- .	1 .	3 .	4 .	1 .	- .	2 .	- .	1 .	Unternehmen SV-Besch.	256027 Rohrsen	
- .	- .	- .	2 .	1 .	1 .	2 .	- .	1 .	Unternehmen SV-Besch.	256028 Schweringen	
1 .	2 .	7 .	6 .	6 12	1 .	5 .	1 .	4 .	Unternehmen SV-Besch.	256029 Steimbke	
1 .	5 .	20 34	13 41	9 .	7 39	13 78	2 .	12 29	Unternehmen SV-Besch.	256030 Steyerberg,Flecken	
3 .	- .	4 .	3 .	6 .	1 .	1 .	2 .	2 .	Unternehmen SV-Besch.	256031 Stöckse	
4 7	2 .	21 .	15 68	11 16	2 .	22 333	7 .	15 57	Unternehmen SV-Besch.	256032 Stolzenau	
- .	4 .	14 .	13 21	10 33	2 .	14 165	5 .	7 10	Unternehmen SV-Besch.	256033 Uchte,Flecken	
1 .	- .	8 .	5 .	7 7	3 .	3 21	6 .	2 .	Unternehmen SV-Besch.	256034 Warmsen	
2 .	- .	4 .	4 .	1 .	- .	1 .	1 .	1 .	Unternehmen SV-Besch.	256035 Warpe	
- .	2 .	5 .	6 .	7 .	2 .	3 .	- .	4 .	Unternehmen SV-Besch.	256036 Wietzen	
142 394	117 1 030	574 168	651 1 284	301 1 343	122 546	451 5 588	138 260	437 895	Unternehmen SV-Besch.	257 Schaumburg	
1 .	1 .	3 .	2 .	1 .	- .	1 .	1 .	5 .	Unternehmen SV-Besch.	257001 Ahnsen	
3 .	2 .	6 .	10 3	2 .	- .	3 .	1 .	9 .	Unternehmen SV-Besch.	257002 Apelern	
5 .	2 .	27 4	27 14	11 .	1 .	12 79	9 .	18 29	Unternehmen SV-Besch.	257003 Auetal	
- .	- .	2 .	3 .	4 .	- .	1 .	2 .	- .	Unternehmen SV-Besch.	257004 Auhagen	
2 .	3 .	10 3	6 .	3 .	2 .	25 608	2 .	8 6	Unternehmen SV-Besch.	257005 Bad Eilsen	
6 15	13 .	43 9	50 68	23 79	3 .	44 384	14 .	35 221	Unternehmen SV-Besch.	257006 Bad Nenndorf	
- .	- .	3 .	4 3	- .	- .	2 .	1 .	4 .	Unternehmen SV-Besch.	257007 Beckedorf	
2 .	3 .	1 .	1 .	6 12	- .	1 .	- .	2 .	Unternehmen SV-Besch.	257008 Buchholz	
17 34	14 .	92 30	98 210	40 378	27 272	60 1 074	24 44	72 268	Unternehmen SV-Besch.	257009 Bückeburg,Stadt	
2 .	4 .	20 3	16 35	12 10	3 .	10 49	3 .	12 5	Unternehmen SV-Besch.	257010 Hagenburg,Flecken	
8 .	5 16	7 .	7 13	2 .	2 .	6 .	1 .	8 9	Unternehmen SV-Besch.	257011 Haste	
1 .	1 .	4 3	5 .	- .	1 .	- .	1 .	1 .	Unternehmen SV-Besch.	257012 Heeßen	
2 .	2 .	3 .	6 .	1 .	2 .	6 15	- .	2 .	Unternehmen SV-Besch.	257013 Helpsen	

1. Unternehmen und sozialversicherungspflichtig Beschäftigte nach Wirtschaftsabschnitten, Statistischen Regionen,

Statistische Region Kreisfreie Stadt Landkreis Gemeinde Land	Merkmal	Insgesamt	davon in							
			B	C	D	E	F	G	H	I
			Bergbau u. Gewinn. v. Steinen u. Erden	Verarb. Gewerbe	Energie- ver- sorgung	Wasservers; Abw., Abf. u. Bes. v. Um- weltverschm.	Bau- gewerbe	Handel; Instandhalt. u. Rep. v. Kfz	Verkehr u. Lagererei	Gast- gewerbe
Anzahl										
257014 Hespe	Unternehmen	61	-	6	1	-	7	17	3	1
	SV-Besch.	87	-	.	.	-	.	6	.	.
257015 Heuerßen	Unternehmen	21	-	2	-	-	2	5	1	-
	SV-Besch.	45	-	.	-	-	.	.	.	-
257016 Hohnhorst	Unternehmen	54	-	4	-	-	10	8	3	6
	SV-Besch.	93	-	.	-	-
257017 Hülsede	Unternehmen	41	-	5	1	-	8	8	3	1
	SV-Besch.	123	-	74	.	-	7	15	.	.
257018 Lauenau, Flecken	Unternehmen	202	-	13	-	-	19	53	6	17
	SV-Besch.	475	-	21	-	-	61	138	.	33
257019 Lauenhagen	Unternehmen	37	-	5	1	-	2	9	-	3
	SV-Besch.	63	-	32	.	-	.	.	-	.
257020 Lindhorst	Unternehmen	134	-	8	-	2	19	28	7	10
	SV-Besch.	499	-	69	-	.	20	114	.	.
257021 Lüdersfeld	Unternehmen	48	-	2	-	-	9	9	-	4
	SV-Besch.	146	-	.	-	-	27	24	-	36
257022 Luhden	Unternehmen	65	-	6	-	-	5	13	3	9
	SV-Besch.	242	-	125	-	-	.	16	5	.
257023 Meerbeck	Unternehmen	66	-	8	1	1	8	15	1	2
	SV-Besch.	132	-	16	.	.	20	49	.	.
257024 Messenkamp	Unternehmen	26	-	6	-	1	3	4	2	2
	SV-Besch.	55	-	40	-
257025 Niedernwöhren	Unternehmen	62	-	4	4	-	7	15	1	5
	SV-Besch.	392	-	28	.	-	32	.	.	.
257026 Nienstädt	Unternehmen	177	-	16	-	2	29	50	11	5
	SV-Besch.	538	-	118	-	.	79	151	111	.
257027 Nordsehl	Unternehmen	20	-	-	-	-	6	7	1	1
	SV-Besch.	19	-	-	-	-	9	4	.	.
257028 Obernkirchen, Stadt	Unternehmen	362	1	30	1	1	54	74	13	23
	SV-Besch.	1 752	.	898	.	.	244	167	21	15
257029 Pohle	Unternehmen	30	-	2	-	-	4	5	2	2
	SV-Besch.	75	-	.	-	-
257030 Pollhagen	Unternehmen	32	-	1	-	-	7	9	2	1
	SV-Besch.	87	-	.	-	-	25	17	.	.
257031 Rinteln, Stadt	Unternehmen	1 152	5	97	14	6	109	263	27	87
	SV-Besch.	7 497	.	2 616	.	20	387	1 573	79	114
257032 Rodenberg, Stadt	Unternehmen	246	-	16	1	-	27	45	10	19
	SV-Besch.	829	-	144	.	-	60	174	49	17
257033 Sachsenhagen, Stadt	Unternehmen	72	-	5	2	-	9	17	8	3
	SV-Besch.	144	-	8	.	-	38	13	15	.
257034 Seggebruch	Unternehmen	37	-	4	-	-	5	12	-	-
	SV-Besch.	23	-	4	-	-	.	11	-	-
257035 Stadthagen, Stadt	Unternehmen	860	-	42	1	8	57	212	40	62
	SV-Besch.	10 299	-	5 722	.	.	548	1 244	254	118
257036 Suthfeld	Unternehmen	41	-	2	1	-	8	6	1	4
	SV-Besch.	49	-	.	.	-	.	.	.	9
257037 Wiedensahl, Flecken	Unternehmen	27	-	2	-	-	3	6	-	6
	SV-Besch.	16	-	.	-	-	.	.	-	.
257038 Wölpinghausen	Unternehmen	49	-	4	-	-	13	10	-	3
	SV-Besch.	235	-	.	-	-	.	.	-	.
3 Statistische Region Lüneburg	Unternehmen	66 186	51	4 204	600	242	7 670	14 583	2 616	4 873
	SV-Besch.	337 475	2 412	66 763	2 105	2 828	32 812	67 682	17 179	12 895
351 Celle	Unternehmen	6 634	16	459	54	23	769	1 475	201	510
	SV-Besch.	38 430	2 057	9 232	.	599	2 949	5 899	1 433	1 115
351001 Adelheidsdorf	Unternehmen	115	-	19	2	-	13	30	5	3
	SV-Besch.	406	-	43	.	-	15	56	23	.
351002 Ahnsbeck	Unternehmen	48	-	3	-	-	9	8	3	1
	SV-Besch.	50	-	.	-	-	15	10	.	.

kreisfreien Städten, Landkreisen und Gemeinden in Niedersachsen 2009

den Wirtschaftsabschnitten										Merkmal	Statistische Region Kreisfreie Stadt Landkreis Gemeinde Land
J	K	L	M	N	P	Q	R	S			
Informa- tion u. Kommuni- kation	Erbr. von Finanz- u. Versicher. Dienstl.	Grundst. u. Wohnungs- wesen	Erbr. von freiberufl., wissen.u. tech.Dienstl	Erbr. von sonst. wirtschaftl. Dienstl.	Erziehung u. Unterricht	Gesundh.- u. Sozial- wesen	Kunst, Unter- haltung u. Erholung	Erbr.von sonst. Dienstl.			
Anzahl											
3	1	1	9	4	1	2	1	4	Unternehmen	257014 Hespe	
.	.	.	17	SV-Besch.		
-	-	1	5	3	1	-	1	-	Unternehmen	257015 Heuerßen	
-	-	.	.	21	.	-	.	-	SV-Besch.		
2	1	4	5	5	3	1	-	2	Unternehmen	257016 Hohnhorst	
.	-	.	SV-Besch.		
-	-	2	6	3	-	2	-	2	Unternehmen	257017 Hülse	
-	-	.	.	.	-	.	-	.	SV-Besch.		
8	8	11	21	8	7	12	7	12	Unternehmen	257018 Lauenau,Flecken	
11	7	.	11	22	.	117	.	15	SV-Besch.		
-	1	6	2	5	-	-	-	3	Unternehmen	257019 Lauenhagen	
-	-	-	-	.	SV-Besch.		
5	3	13	6	7	4	10	2	10	Unternehmen	257020 Lindhorst	
21	3	.	.	16	36	82	.	23	SV-Besch.		
-	-	7	3	4	2	3	3	2	Unternehmen	257021 Lüdersfeld	
-	-	.	.	8	SV-Besch.		
-	1	10	6	1	1	6	3	1	Unternehmen	257022 Luhden	
-	.	.	9	SV-Besch.		
-	-	10	8	4	-	3	1	4	Unternehmen	257023 Meerbeck	
-	-	.	.	.	-	.	.	.	SV-Besch.		
1	-	1	1	1	-	-	1	3	Unternehmen	257024 Messenkamp	
.	-	.	.	.	-	-	.	.	SV-Besch.		
2	-	2	3	4	1	5	-	9	Unternehmen	257025 Niedernwöhren	
.	-	15	-	.	SV-Besch.		
5	5	14	13	5	4	7	3	8	Unternehmen	257026 Nienstädt	
.	.	4	9	19	SV-Besch.		
1	-	1	2	-	-	1	-	-	Unternehmen	257027 Nordsehl	
.	-	.	.	-	-	.	-	-	SV-Besch.		
10	4	37	34	17	6	27	5	25	Unternehmen	257028 Obernkirchen,Stadt	
30	.	.	91	38	7	201	.	23	SV-Besch.		
1	1	2	5	4	-	-	-	2	Unternehmen	257029 Pohle	
.	-	-	-	.	SV-Besch.		
1	-	2	4	1	-	-	1	3	Unternehmen	257030 Pollhagen	
.	-	.	.	.	-	-	.	.	SV-Besch.		
25	22	119	124	47	24	93	23	67	Unternehmen	257031 Rinteln,Stadt	
105	.	68	365	316	48	918	35	99	SV-Besch.		
9	3	21	35	17	4	14	4	21	Unternehmen	257032 Rodenberg,Stadt	
.	.	3	53	24	.	122	.	30	SV-Besch.		
1	1	4	6	5	-	5	3	3	Unternehmen	257033 Sachsenhagen,Stadt	
.	.	.	.	4	-	34	12	.	SV-Besch.		
1	1	2	6	1	1	-	1	3	Unternehmen	257034 Seggebruch	
.	-	.	.	SV-Besch.		
15	13	78	101	39	22	86	19	65	Unternehmen	257035 Stadthagen,Stadt	
6	32	26	328	75	120	1 576	72	102	SV-Besch.		
1	1	4	4	5	-	-	-	4	Unternehmen	257036 Suthfeld	
.	-	-	-	.	SV-Besch.		
-	-	-	4	2	-	1	-	3	Unternehmen	257037 Wiedensahl,Flecken	
-	-	-	.	.	-	.	-	.	SV-Besch.		
2	1	1	3	4	-	2	1	5	Unternehmen	257038 Wölpinghausen	
.	-	.	.	.	SV-Besch.		
1 831	1 215	6 451	7 824	3 236	1 288	4 443	1 610	3 449	Unternehmen	3 Statistische Region Lüneburg	
5 072	10 677	2 618	15 125	17 674	7 768	62 008	2 496	9 361	SV-Besch.		
131	141	605	757	287	111	524	132	439	Unternehmen	351 Celle	
523	1 027	.	1 735	1 303	694	7 800	272	1 133	SV-Besch.		
4	2	9	12	4	1	2	4	5	Unternehmen	351001 Adelheidsdorf	
.	.	.	22	SV-Besch.		
1	1	3	9	3	1	1	2	3	Unternehmen	351002 Ahnsbeck	
.	SV-Besch.		

1. Unternehmen und sozialversicherungspflichtig Beschäftigte nach Wirtschaftsabschnitten, Statistischen Regionen,

Statistische Region Kreisfreie Stadt Landkreis Gemeinde Land	Merkmal	Insgesamt	davon in							
			B	C	D	E	F	G	H	I
			Bergbau u. Gewinn. v. Steinen u. Erden	Verarb. Gewerbe	Energie- ver- sorgung	Wasservers; Abw., Abf. u. Bes. v. Um- weltverschm.	Bau- gewerbe	Handel; Instandhalt. u. Rep. v. Kfz	Verkehr u. Lagererei	Gast- gewerbe
Anzahl										
351003 Beedenbostel	Unternehmen	48	-	4	1	-	9	5	-	3
	SV-Besch.	131	-	16	.	-	18	.	-	.
351004 Bergen, Stadt	Unternehmen	496	-	27	4	3	84	92	17	72
	SV-Besch.	2 140	-	356	.	36	481	287	75	82
351005 Bröckel	Unternehmen	77	-	5	2	-	15	18	6	4
	SV-Besch.	100	-	.	.	-	11	37	15	.
351006 Celle, Stadt	Unternehmen	2 908	10	191	11	12	252	671	88	225
	SV-Besch.	25 140	1 924	5 254	.	525	1 213	4 071	1 089	690
351007 Eicklingen	Unternehmen	131	-	7	2	-	25	34	5	7
	SV-Besch.	276	-	45	.	-	51	51	.	10
351008 Eldingen	Unternehmen	58	-	5	3	-	7	15	2	3
	SV-Besch.	103	-	12	.	-
351009 Eschede	Unternehmen	126	2	7	1	1	14	25	7	10
	SV-Besch.	352	.	39	.	.	65	29	.	11
351010 Faßberg	Unternehmen	200	-	8	2	-	22	39	4	32
	SV-Besch.	482	-	.	.	-	71	77	.	69
351011 Habighorst	Unternehmen	18	-	2	-	-	7	2	-	1
	SV-Besch.	37	-	.	-	-	.	.	-	.
351012 Hambühren	Unternehmen	355	1	36	1	5	44	89	7	19
	SV-Besch.	1 235	.	427	.	37	157	260	3	21
351013 Hermannsburg	Unternehmen	294	-	16	8	-	44	60	7	29
	SV-Besch.	1 145	-	208	.	-	153	147	8	57
351014 Höfer	Unternehmen	32	-	1	5	-	9	3	-	1
	SV-Besch.	34	-	.	.	-	12	.	-	.
351015 Hohn	Unternehmen	46	-	4	3	-	1	9	-	5
	SV-Besch.	62	-	.	.	-	.	27	-	.
351016 Lachendorf	Unternehmen	213	-	16	1	-	20	63	7	13
	SV-Besch.	1 146	-	493	.	-	125	230	.	19
351017 Langlingen	Unternehmen	74	-	10	2	-	11	13	-	7
	SV-Besch.	128	-	27	.	-	24	23	-	.
351018 Nienhagen	Unternehmen	246	1	23	1	-	30	54	4	8
	SV-Besch.	655	.	117	.	-	58	129	.	15
351019 Scharnhorst	Unternehmen	17	-	1	1	-	2	2	-	3
	SV-Besch.	.	-	.	.	-	.	.	-	.
351020 Unterlüß	Unternehmen	82	-	8	-	-	19	15	3	7
	SV-Besch.	1 927	-	.	-	-
351021 Wathlingen	Unternehmen	186	1	22	-	-	26	29	4	13
	SV-Besch.	565	.	171	-	-	94	45	.	.
351022 Wienhausen	Unternehmen	144	-	3	3	1	17	37	4	8
	SV-Besch.	268	-	.	.	.	41	34	.	14
351023 Wietze	Unternehmen	230	-	18	-	-	38	46	6	12
	SV-Besch.	857	-	143	-	-	105	147	.	47
351024 Winsen (Aller)	Unternehmen	479	1	23	1	1	49	114	21	23
	SV-Besch.	1 150	.	81	.	.	141	206	44	47
351501 Lohheide	Unternehmen	11	-	-	-	-	2	2	1	1
	SV-Besch.	.	-	-	-	-
352 Cuxhaven	Unternehmen	6 733	6	453	100	23	762	1 457	309	784
	SV-Besch.	31 175	16	5 293	26	398	3 759	5 967	1 475	1 597
352001 Appeln	Unternehmen	12	-	1	-	-	6	-	-	2
	SV-Besch.	18	-	.	-	-	18	-	-	.
352002 Armstorf	Unternehmen	19	-	1	2	-	7	4	-	-
	SV-Besch.	71	-	.	.	-	.	.	-	-
352003 Bad Bederkesa, Flecken	Unternehmen	232	-	10	-	2	18	67	5	25
	SV-Besch.	1 073	-	71	-	.	69	432	13	109
352004 Belum	Unternehmen	19	-	1	2	-	6	4	-	-
	SV-Besch.	9	-	.	.	-	.	.	-	-
352005 Beverstedt, Flecken	Unternehmen	203	-	17	1	-	26	42	7	15
	SV-Besch.	1 626	-	33	.	-	196	764	35	18

kreisfreien Städten, Landkreisen und Gemeinden in Niedersachsen 2009

den Wirtschaftsabschnitten										Merkmal	Statistische Region Kreisfreie Stadt Landkreis Gemeinde Land
J	K	L	M	N	P	Q	R	S			
Informa- tion u. Kommuni- kation	Erbr. von Finanz- u. Versicher. Dienstl.	Grundst. u. Wohnungs- wesen	Erbr. von freiberufl., wissen.u. tech.Dienstl	Erbr. von sonst. wirtschaftl. Dienstl.	Erziehung u. Unterricht	Gesundh.- u. Sozial- wesen	Kunst, Unter- haltung u. Erholung	Erbr.von sonst. Dienstl.			
Anzahl											
-	-	9	3	3	2	4	3	2	Unternehmen	351003 Beedenbostel	
-	-	63	.	.	SV-Besch.		
9	9	32	47	29	6	32	8	25	Unternehmen	351004 Bergen,Stadt	
12	.	.	63	102	21	327	38	24	SV-Besch.		
2	1	8	4	5	-	3	-	4	Unternehmen	351005 Bröckel	
.	-	.	-	.	SV-Besch.		
51	70	292	373	94	51	277	50	190	Unternehmen	351006 Celle,Stadt	
407	718	175	1 126	839	495	5 424	.	659	SV-Besch.		
-	5	14	11	4	3	7	3	4	Unternehmen	351007 Eicklingen	
-	.	.	9	.	.	25	5	.	SV-Besch.		
-	1	1	8	5	-	-	2	6	Unternehmen	351008 Eldingen	
-	-	-	.	.	SV-Besch.		
2	1	9	8	8	2	15	-	14	Unternehmen	351009 Eschede	
.	.	.	.	9	.	.	-	14	SV-Besch.		
5	3	18	15	5	7	18	8	14	Unternehmen	351010 Faßberg	
11	4	3	.	.	29	111	.	11	SV-Besch.		
1	-	1	2	1	-	-	-	1	Unternehmen	351011 Habighorst	
.	-	.	.	.	-	-	-	.	SV-Besch.		
8	5	22	44	19	6	20	7	22	Unternehmen	351012 Hambühren	
.	6	.	105	46	14	115	.	25	SV-Besch.		
5	6	25	28	15	4	26	2	19	Unternehmen	351013 Hermannsburg	
.	10	9	37	19	.	335	.	151	SV-Besch.		
-	-	-	4	2	1	1	1	4	Unternehmen	351014 Höfer	
-	-	-	SV-Besch.		
1	1	5	7	1	1	3	2	3	Unternehmen	351015 Hohne	
.	SV-Besch.		
6	6	22	17	10	2	14	3	13	Unternehmen	351016 Lachendorf	
.	7	.	30	39	.	137	.	4	SV-Besch.		
1	2	4	7	6	2	2	1	6	Unternehmen	351017 Langlingen	
.	.	.	.	6	SV-Besch.		
6	7	21	30	16	5	20	4	16	Unternehmen	351018 Nienhagen	
.	10	.	51	41	.	146	.	.	SV-Besch.		
-	1	-	3	1	-	1	-	2	Unternehmen	351019 Scharnhorst	
-	.	-	.	.	-	.	-	.	SV-Besch.		
1	4	3	6	2	2	8	-	4	Unternehmen	351020 Unterlüß	
.	4	70	-	.	SV-Besch.		
7	3	19	20	12	3	10	2	15	Unternehmen	351021 Wathlingen	
7	.	.	51	24	SV-Besch.		
4	3	9	17	8	1	9	6	14	Unternehmen	351022 Wienhausen	
.	5	.	9	7	.	67	.	30	SV-Besch.		
7	3	22	20	13	2	22	7	14	Unternehmen	351023 Wietze	
.	4	5	36	44	.	287	16	16	SV-Besch.		
10	7	56	62	20	9	29	17	36	Unternehmen	351024 Winsen (Aller)	
15	11	46	143	54	.	219	20	94	SV-Besch.		
-	-	1	-	1	-	-	-	3	Unternehmen	351501 Lohheide	
-	-	.	-	.	-	-	-	.	SV-Besch.		
96	111	596	586	334	126	483	135	372	Unternehmen	352 Cuxhaven	
158	788	277	996	2 263	922	6 166	169	905	SV-Besch.		
-	-	1	2	-	-	-	-	-	Unternehmen	352001 Appeln	
-	-	.	.	-	-	-	-	-	SV-Besch.		
1	-	-	-	-	1	2	-	1	Unternehmen	352002 Armstorf	
.	-	-	-	-	.	.	-	.	SV-Besch.		
3	7	26	14	5	7	27	6	10	Unternehmen	352003 Bad Bederkesa,Flecken	
.	9	.	21	.	.	204	13	19	SV-Besch.		
1	-	1	2	1	1	-	-	-	Unternehmen	352004 Belum	
.	-	-	-	-	SV-Besch.		
5	5	16	27	7	2	17	4	12	Unternehmen	352005 Beverstedt,Flecken	
.	.	.	28	7	.	202	.	47	SV-Besch.		

1. Unternehmen und sozialversicherungspflichtig Beschäftigte nach Wirtschaftsabschnitten, Statistischen Regionen,

Statistische Region Kreisfreie Stadt Landkreis Gemeinde Land	Merkmal	Insgesamt	davon in							
			B Bergbau u. Gewinn. v. Steinen u. Erden	C Verarb. Gewerbe	D Energie- ver- sorgung	E Wasservers; Abw., Abf. u. Bes. v. Um- weltverschm.	F Bau- gewerbe	G Handel; Instandhalt. u. Rep. v. Kfz	H Verkehr u. Lagererei	I Gast- gewerbe
			Anzahl							
352006 Bokel	Unternehmen	53	1	4	-	-	4	12	9	3
	SV-Besch.	163	.	.	-	-	.	7	114	.
352007 Bramstedt	Unternehmen	90	-	12	1	1	14	16	9	4
	SV-Besch.	1 291	-	126	.	.	92	43	.	.
352008 Bülkau	Unternehmen	31	-	6	1	-	8	8	1	2
	SV-Besch.	431	-	63	.	-	234	.	.	.
352009 Cadenberge	Unternehmen	141	-	9	-	-	15	50	8	12
	SV-Besch.	744	-	99	-	-	93	151	.	27
352010 Cappel	Unternehmen	15	-	2	-	-	5	1	-	4
	SV-Besch.	10	-	.	-	-	.	.	-	.
352011 Cuxhaven, Stadt	Unternehmen	2 133	2	98	52	5	141	414	110	394
	SV-Besch.	12 077	.	2 740	.	272	754	1 951	651	947
352012 Dorum	Unternehmen	156	-	11	-	1	20	24	5	30
	SV-Besch.	701	-	31	-	.	372	42	.	62
352013 Drangstedt	Unternehmen	29	-	3	-	-	3	7	2	2
	SV-Besch.	60	-	.	-	-
352014 Driftsethe	Unternehmen	15	-	1	-	-	4	2	3	1
	SV-Besch.	65	-	.	-	-	27	.	.	.
352015 Elmlohe	Unternehmen	27	-	4	2	1	1	7	1	1
	SV-Besch.	50	-	8	.	.
352016 Flögeln	Unternehmen	15	-	1	1	-	2	1	1	2
	SV-Besch.	73	-	.	.	-
352017 Frelsdorf	Unternehmen	14	-	2	-	-	3	3	1	1
	SV-Besch.	21	-	.	-	-
352018 Geversdorf	Unternehmen	14	-	1	2	-	1	1	2	-
	SV-Besch.	37	-	.	.	-	.	.	.	-
352019 Hagen im Bremischen	Unternehmen	155	-	11	-	-	14	35	2	10
	SV-Besch.	540	-	13	-	-	51	172	.	15
352020 Hechthausen	Unternehmen	90	-	8	-	-	20	19	4	8
	SV-Besch.	270	-	.	-	-	.	29	.	.
352021 Heerstedt	Unternehmen	4	-	-	-	-	1	-	1	1
	SV-Besch.	.	-	-	-	-	.	-	.	.
352022 Hemmoor, Stadt	Unternehmen	319	-	13	-	3	40	65	33	19
	SV-Besch.	1 418	-	277	-	.	201	169	94	31
352023 Hollen	Unternehmen	12	-	1	-	-	1	3	-	1
	SV-Besch.	.	-	.	-	-	.	.	-	.
352024 Hollnseth	Unternehmen	29	-	5	-	-	10	2	-	2
	SV-Besch.	49	-	7	-	-	37	.	-	.
352025 Ihlienworth	Unternehmen	57	-	3	-	-	16	15	3	4
	SV-Besch.	220	-	.	-	-	70	59	.	.
352026 Kirchwistedt	Unternehmen	18	-	-	-	-	2	7	2	2
	SV-Besch.	30	-	-	-	-	.	26	.	.
352027 Köhlen	Unternehmen	24	1	4	-	-	4	4	1	1
	SV-Besch.	78	.	30	-	-	22	.	.	.
352028 Kührstedt	Unternehmen	22	-	1	-	-	8	4	-	3
	SV-Besch.	57	-	.	-	-	40	.	-	.
352029 Lamstedt	Unternehmen	133	-	9	2	1	13	28	7	8
	SV-Besch.	691	-	143	.	.	58	216	.	4
352030 Langen, Stadt	Unternehmen	479	-	42	5	1	59	109	9	34
	SV-Besch.	2 564	-	281	.	.	226	487	.	89
352031 Lintig	Unternehmen	26	-	3	-	1	3	5	1	3
	SV-Besch.	103	-	.	-
352032 Loxstedt	Unternehmen	421	1	38	2	-	50	114	30	25
	SV-Besch.	1 243	.	291	.	-	219	243	69	22
352033 Lunestedt	Unternehmen	66	-	7	2	-	9	15	2	3
	SV-Besch.	218	-	71	.	-	19	88	.	6
352034 Midlum	Unternehmen	34	-	7	-	-	6	4	-	2
	SV-Besch.	56	-	8	-	-	.	.	-	.

kreisfreien Städten, Landkreisen und Gemeinden in Niedersachsen 2009

den Wirtschaftsabschnitten										Merkmal	Statistische Region Kreisfreie Stadt Landkreis Gemeinde Land
J	K	L	M	N	P	Q	R	S			
Informa- tion u. Kommuni- kation	Erbr. von Finanz- u. Versicher. Dienstl.	Grundst. u. Wohnungs- wesen	Erbr. von freiberufl., wissen.u. tech.Dienstl	Erbr. von sonst. wirtschaftl. Dienstl.	Erziehung u. Unterricht	Gesundh.- u. Sozial- wesen	Kunst, Unter- haltung u. Erholung	Erbr.von sonst. Dienstl.			
Anzahl											
-	1	1	2	7	2	4	-	3	Unternehmen	352006 Bokel	
-	.	.	.	4	.	16	-	.	SV-Besch.		
1	1	8	5	8	1	2	2	5	Unternehmen	352007 Bramstedt	
.	9	SV-Besch.		
-	-	-	2	1	-	2	-	-	Unternehmen	352008 Bülkau	
-	-	-	.	.	-	.	-	-	SV-Besch.		
1	4	9	7	4	5	7	3	7	Unternehmen	352009 Cadenberge	
.	7	.	50	.	.	106	.	8	SV-Besch.		
-	-	-	2	1	-	-	-	-	Unternehmen	352010 Cappel	
-	-	-	.	.	-	-	-	-	SV-Besch.		
27	26	227	161	91	38	165	53	129	Unternehmen	352011 Cuxhaven,Stadt	
100	334	154	448	701	289	2 150	81	488	SV-Besch.		
2	3	16	11	10	4	10	2	7	Unternehmen	352012 Dorum	
.	.	.	16	19	.	38	.	11	SV-Besch.		
2	-	1	3	1	1	1	1	2	Unternehmen	352013 Drangstedt	
.	-	SV-Besch.		
1	-	1	-	1	-	-	-	1	Unternehmen	352014 Driftsethe	
.	-	.	-	.	-	-	-	.	SV-Besch.		
-	-	3	4	-	-	1	1	1	Unternehmen	352015 Elmlohe	
-	-	.	.	-	-	.	.	.	SV-Besch.		
-	-	4	2	-	-	-	-	1	Unternehmen	352016 Flögeln	
-	-	.	.	-	-	-	-	.	SV-Besch.		
-	-	1	1	-	-	-	-	2	Unternehmen	352017 Frelsdorf	
-	-	.	.	-	-	-	-	.	SV-Besch.		
-	1	2	1	1	-	1	1	-	Unternehmen	352018 Geversdorf	
-	-	.	.	-	SV-Besch.		
4	7	12	17	8	7	15	6	7	Unternehmen	352019 Hagen im Bremischen	
.	10	.	32	17	.	107	.	28	SV-Besch.		
1	5	6	7	4	1	3	1	3	Unternehmen	352020 Hechthausen	
.	28	.	.	SV-Besch.		
-	-	-	1	-	-	-	-	-	Unternehmen	352021 Heerstedt	
-	-	-	.	-	-	-	-	-	SV-Besch.		
2	7	22	31	13	3	37	8	23	Unternehmen	352022 Hemmoor,Stadt	
.	.	19	63	57	.	380	6	67	SV-Besch.		
-	-	1	1	2	-	-	1	1	Unternehmen	352023 Hollen	
-	-	.	.	.	-	-	.	.	SV-Besch.		
-	1	1	2	2	-	-	1	3	Unternehmen	352024 Hollnseth	
-	-	-	.	.	SV-Besch.		
1	2	5	4	1	-	1	-	2	Unternehmen	352025 Ihlienworth	
.	-	.	-	.	SV-Besch.		
-	-	2	3	-	-	-	-	-	Unternehmen	352026 Kirchwistedt	
-	-	.	.	-	-	-	-	-	SV-Besch.		
2	1	-	-	2	-	-	1	3	Unternehmen	352027 Köhlen	
.	.	-	-	.	-	-	.	.	SV-Besch.		
-	1	-	2	-	-	-	1	2	Unternehmen	352028 Kührstedt	
-	.	-	.	-	-	-	.	.	SV-Besch.		
2	1	14	18	4	2	10	3	11	Unternehmen	352029 Lamstedt	
.	14	SV-Besch.		
8	5	39	45	44	15	39	6	19	Unternehmen	352030 Langen,Stadt	
.	45	13	54	86	72	1 131	.	44	SV-Besch.		
-	1	2	1	1	1	3	1	-	Unternehmen	352031 Lintig	
-	-	SV-Besch.		
8	6	29	36	36	2	20	4	20	Unternehmen	352032 Loxstedt	
.	7	8	38	132	.	165	.	35	SV-Besch.		
3	-	4	8	2	5	4	1	1	Unternehmen	352033 Lunestedt	
.	-	SV-Besch.		
2	-	1	-	3	1	6	1	1	Unternehmen	352034 Midlum	
.	-	.	-	.	.	17	.	.	SV-Besch.		

1. Unternehmen und sozialversicherungspflichtig Beschäftigte nach Wirtschaftsabschnitten, Statistischen Regionen,

Statistische Region Kreisfreie Stadt Landkreis Gemeinde Land	Merkmal	Insgesamt	davon in							
			B	C	D	E	F	G	H	I
			Bergbau u. Gewinn. v. Steinen u. Erden	Verarb. Gewerbe	Energie- ver- sorgung	Wasservers; Abw., Abf. u. Bes. v. Um- weltverschm.	Bau- gewerbe	Handel; Instandhalt. u. Rep. v. Kfz	Verkehr u. Lagererei	Gast- gewerbe
Anzahl										
352035 Misselwarden	Unternehmen	7	-	1	-	-	-	1	-	2
	SV-Besch.	8	-	.	-	-	-	.	-	.
352036 Mittelstenahe	Unternehmen	17	-	1	3	-	3	5	1	1
	SV-Besch.	55	-	.	.	-	22	18	.	.
352037 Mulsum	Unternehmen	16	-	2	1	-	2	2	3	-
	SV-Besch.	52	-	.	.	-	.	.	.	-
352038 Neuenkirchen	Unternehmen	28	-	3	1	1	5	6	1	3
	SV-Besch.	260	-	52	.	.
352039 Neuhaus (Oste), Flecken	Unternehmen	35	-	5	1	-	3	7	-	6
	SV-Besch.	109	-	21	.	-	.	.	-	.
352040 Nordholz	Unternehmen	218	-	20	4	-	30	52	7	27
	SV-Besch.	521	-	137	.	-	106	81	31	21
352041 Nordleda	Unternehmen	27	-	1	-	-	4	10	1	1
	SV-Besch.	28	-	.	-	-	21	.	.	.
352042 Oberndorf	Unternehmen	53	-	4	1	-	6	14	2	3
	SV-Besch.	168	-	.	.	-	29	.	.	.
352043 Odisheim	Unternehmen	13	-	1	-	-	4	4	-	-
	SV-Besch.	.	-	.	-	-	.	31	-	-
352044 Osten	Unternehmen	45	-	3	-	-	3	16	1	3
	SV-Besch.	82	-	.	-	-	.	24	.	.
352045 Osterbruch	Unternehmen	21	-	-	2	-	4	7	-	-
	SV-Besch.	26	-	-	.	-	.	.	-	-
352046 Otterndorf, Stadt	Unternehmen	312	-	15	2	1	28	68	11	46
	SV-Besch.	1 358	-	168	.	.	66	273	.	70
352047 Padingbüttel	Unternehmen	7	-	-	-	-	3	-	-	-
	SV-Besch.	37	-	-	-	-	10	-	-	-
352048 Ringstedt	Unternehmen	28	-	3	1	-	3	7	2	2
	SV-Besch.	47	-	.	.	-
352049 Sandstedt	Unternehmen	54	-	7	-	1	9	9	-	2
	SV-Besch.	35	-	8	-	.	11	.	-	.
352050 Schiffdorf	Unternehmen	345	-	24	1	1	58	75	7	17
	SV-Besch.	1 481	-	187	.	.	241	245	.	18
352051 Steinau	Unternehmen	13	-	1	-	-	4	4	-	1
	SV-Besch.	.	-	.	-	-	.	.	-	.
352052 Stinstedt	Unternehmen	10	-	1	-	-	2	6	-	1
	SV-Besch.	22	-	.	-	-	.	15	-	.
352053 Stubben	Unternehmen	29	-	2	-	-	4	9	1	2
	SV-Besch.	40	-	.	-	-	.	15	.	.
352054 Uthlede	Unternehmen	32	-	3	1	-	7	3	-	2
	SV-Besch.	71	-	.	.	-	21	.	-	.
352055 Wanna	Unternehmen	63	-	3	3	-	7	14	5	6
	SV-Besch.	154	-	20	.	-	67	.	.	.
352056 Wingst	Unternehmen	104	-	9	1	2	15	19	5	12
	SV-Besch.	226	-	30	.	.	18	18	.	22
352057 Wremen	Unternehmen	71	-	3	3	-	10	9	1	15
	SV-Besch.	175	-	.	.	-	28	20	.	52
352058 Wulsbüttel	Unternehmen	78	1	5	-	1	8	18	2	8
	SV-Besch.	72	.	.	-	.	21	12	.	5
353 Harburg	Unternehmen	11 607	3	583	31	60	1 312	2 591	505	597
	SV-Besch.	39 016	.	6 280	.	209	4 642	10 528	2 108	1 429
353001 Appel	Unternehmen	88	-	8	-	2	4	22	5	5
	SV-Besch.	123	-	21	-	.	17	28	.	18
353002 Asendorf	Unternehmen	79	-	1	-	-	11	10	5	2
	SV-Besch.	121	-	.	-	-	21	9	.	.
353003 Bendestorf	Unternehmen	169	-	2	-	1	4	30	7	7
	SV-Besch.	193	-	.	-	.	.	47	.	.
353004 Brackel	Unternehmen	125	-	10	-	1	18	37	-	7
	SV-Besch.	300	-	72	-	.	50	124	-	5

kreisfreien Städten, Landkreisen und Gemeinden in Niedersachsen 2009

den Wirtschaftsabschnitten										Merkmal	Statistische Region Kreisfreie Stadt Landkreis Gemeinde Land
J	K	L	M	N	P	Q	R	S			
Informa- tion u. Kommuni- kation	Erbr. von Finanz- u. Versicher. Dienstl.	Grundst. u. Wohnungs- wesen	Erbr. von freiberufl., wissen.u. tech.Dienstl	Erbr. von sonst. wirtschaftl. Dienstl.	Erziehung u. Unterricht	Gesundh.- u. Sozial- wesen	Kunst, Unter- haltung u. Erholung	Erbr.von sonst. Dienstl.			
Anzahl											
-	-	-	2	-	-	-	-	-	1	Unternehmen	352035 Misselwarden
-	-	-	.	-	-	-	-	-	.	SV-Besch.	
-	-	2	-	-	-	-	-	-	1	Unternehmen	352036 Mittelstenahe
-	-	.	-	-	-	-	-	-	.	SV-Besch.	
-	-	2	1	-	-	1	-	-	2	Unternehmen	352037 Mulsum
-	-	.	.	-	-	.	-	-	.	SV-Besch.	
-	-	2	2	1	2	1	-	-	-	Unternehmen	352038 Neuenkirchen
-	-	-	-	-	SV-Besch.	
-	-	2	3	1	-	4	1	-	2	Unternehmen	352039 Neuhaus (Oste),Flecken
-	-	.	.	.	-	SV-Besch.	
4	2	20	14	10	2	12	2	12	Unternehmen	352040 Nordholz	
.	.	3	4	32	.	74	.	.	17	SV-Besch.	
1	1	2	2	-	2	-	1	-	1	Unternehmen	352041 Nordleda
-	-	.	.	-	-	-	-	-	.	SV-Besch.	
-	1	2	8	3	1	3	1	-	4	Unternehmen	352042 Oberndorf
-	.	.	24	.	.	33	.	.	-	SV-Besch.	
-	-	-	2	1	-	-	-	-	1	Unternehmen	352043 Odisheim
-	-	-	.	.	-	-	-	-	.	SV-Besch.	
1	-	2	5	2	2	4	2	-	1	Unternehmen	352044 Osten
.	-	27	.	.	-	SV-Besch.	
-	-	1	-	3	-	-	-	-	4	Unternehmen	352045 Osterbruch
-	-	.	-	.	-	-	-	-	.	SV-Besch.	
2	4	33	31	12	8	29	6	-	16	Unternehmen	352046 Otterndorf,Stadt
.	.	16	45	88	73	.	.	.	26	SV-Besch.	
-	-	-	1	1	-	2	-	-	-	Unternehmen	352047 Padingbüttel
-	-	-	.	.	-	.	-	-	-	SV-Besch.	
-	-	5	2	1	-	1	1	-	-	Unternehmen	352048 Ringstedt
-	-	-	.	.	-	.	.	-	-	SV-Besch.	
-	-	6	11	4	-	2	-	-	3	Unternehmen	352049 Sandstedt
-	-	.	.	.	-	.	-	-	.	SV-Besch.	
4	9	35	34	19	3	26	8	24	Unternehmen	352050 Schiffdorf	
.	12	3	47	27	13	649	9	16	SV-Besch.		
-	-	-	1	-	-	1	-	1	Unternehmen	352051 Steinau	
-	-	-	.	-	-	.	-	-	.	SV-Besch.	
-	-	-	-	-	-	-	-	-	-	Unternehmen	352052 Stinstedt
-	-	-	-	-	-	-	-	-	-	SV-Besch.	
-	-	1	5	-	1	1	-	3	Unternehmen	352053 Stubben	
-	-	.	.	-	.	.	-	-	.	SV-Besch.	
2	1	2	3	2	-	2	1	3	Unternehmen	352054 Uthlede	
.	-	SV-Besch.	
-	1	6	8	1	1	4	-	4	Unternehmen	352055 Wanna	
-	.	.	12	.	.	.	-	-	.	SV-Besch.	
1	3	6	9	7	1	6	3	5	Unternehmen	352056 Wingst	
.	.	.	.	9	.	20	7	.	SV-Besch.		
2	1	6	7	2	1	6	1	4	Unternehmen	352057 Wremen	
.	40	.	.	SV-Besch.		
2	3	6	13	4	3	1	-	3	Unternehmen	352058 Wulsbüttel	
.	.	.	7	8	.	.	-	.	SV-Besch.		
426	210	1 221	1 715	683	221	591	349	509	Unternehmen	353 Harburg	
501	654	241	2 277	1 834	487	5 989	361	1 300	SV-Besch.		
6	1	11	13	5	1	1	4	-	Unternehmen	353001 Appel	
.	.	.	4	29	.	.	.	-	SV-Besch.		
6	3	4	23	8	-	3	1	2	Unternehmen	353002 Asendorf	
4	.	.	4	.	-	.	.	.	SV-Besch.		
8	2	32	42	10	4	9	6	5	Unternehmen	353003 Bendestorf	
.	.	6	.	.	.	42	.	.	SV-Besch.		
3	-	20	12	7	-	3	3	4	Unternehmen	353004 Brackel	
.	-	.	23	9	-	.	.	6	SV-Besch.		

1. Unternehmen und sozialversicherungspflichtig Beschäftigte nach Wirtschaftsabschnitten, Statistischen Regionen,

Statistische Region Kreisfreie Stadt Landkreis Gemeinde Land	Merkmal	Insgesamt	davon in							
			B	C	D	E	F	G	H	I
			Bergbau u. Gewinn. v. Steinen u. Erden	Verarb. Gewerbe	Energie- ver- sorgung	Wasservers; Abw., Abf. u. Bes. v. Um- weltverschm.	Bau- gewerbe	Handel; Instandhalt. u. Rep. v. Kfz	Verkehr u. Lagererei	Gast- gewerbe
Anzahl										
353005 Buchholz in der Nordheide,Stadt	Unternehmen	1 824	2	69	7	13	123	434	56	80
	SV-Besch.	6 121	.	691	91	.	468	1 668	240	309
353006 Dohren	Unternehmen	45	-	3	-	1	5	13	9	1
	SV-Besch.	47	-	.	-	.	23	14	.	.
353007 Drage	Unternehmen	139	-	7	4	-	31	29	7	9
	SV-Besch.	165	-	16	.	-	46	40	.	6
353008 Drestedt	Unternehmen	38	-	2	-	-	10	8	1	1
	SV-Besch.	.	-	.	-	-
353009 Egestorf	Unternehmen	129	-	7	-	-	20	22	5	13
	SV-Besch.	185	-	10	-	-	55	23	6	61
353010 Eyendorf	Unternehmen	56	-	6	-	-	9	11	2	3
	SV-Besch.	142	-	.	-	-	36	20	.	.
353011 Garlstorf	Unternehmen	59	-	3	-	1	6	18	2	4
	SV-Besch.	80	-	.	-	.	11	32	.	.
353012 Garstedt	Unternehmen	62	1	4	-	1	9	12	2	2
	SV-Besch.	208	.	.	-	.	47	50	.	.
353013 Gödenstorf	Unternehmen	50	-	3	-	-	11	13	1	3
	SV-Besch.	98	-	.	-	-	15	.	.	.
353014 Halvesbostel	Unternehmen	30	-	1	-	1	6	7	3	2
	SV-Besch.	49	-	.	-	.	13	.	.	.
353015 Handeloh	Unternehmen	124	-	6	-	-	19	22	8	10
	SV-Besch.	124	-	20	-	-	24	34	9	13
353016 Hanstedt	Unternehmen	295	-	12	1	1	38	57	8	20
	SV-Besch.	870	-	35	.	.	139	228	12	64
353017 Harmstorf	Unternehmen	44	-	3	-	-	3	13	4	2
	SV-Besch.	67	-	.	-	-	.	17	.	.
353018 Heidenau	Unternehmen	75	-	4	3	-	8	21	4	5
	SV-Besch.	88	-	.	.	-	19	25	.	12
353019 Hollenstedt	Unternehmen	272	-	14	-	-	23	61	17	14
	SV-Besch.	816	-	92	-	-	119	225	22	99
353020 Jesteburg	Unternehmen	459	-	23	-	4	36	90	10	29
	SV-Besch.	1 251	-	61	-	.	52	359	.	57
353021 Kakenstorf	Unternehmen	66	-	1	-	1	16	10	1	5
	SV-Besch.	238	-	.	-	.	75	37	.	.
353022 Königsmoor	Unternehmen	19	-	1	-	1	2	5	1	-
	SV-Besch.	26	-	.	-	-
353023 Marschacht	Unternehmen	158	-	10	1	1	30	26	6	8
	SV-Besch.	439	-	106	.	.	49	73	.	.
353024 Marxen	Unternehmen	90	-	9	-	3	14	21	-	4
	SV-Besch.	272	-	66	-	.	77	70	-	.
353025 Moisburg	Unternehmen	59	-	3	-	-	8	11	2	5
	SV-Besch.	87	-	.	-	-	21	19	.	.
353026 Neu Wulmstorf	Unternehmen	749	-	38	1	1	88	178	48	36
	SV-Besch.	3 065	-	863	.	.	326	933	162	49
353027 Otter	Unternehmen	42	-	1	-	-	7	7	2	2
	SV-Besch.	30	-	.	-	-	11	.	.	.
353028 Regesbostel	Unternehmen	42	-	3	-	-	6	13	2	2
	SV-Besch.	.	-	.	-	-	9	9	.	.
353029 Rosengarten	Unternehmen	727	-	36	2	9	71	149	33	33
	SV-Besch.	1 693	-	120	.	.	244	354	154	122
353030 Salzhausen	Unternehmen	294	-	16	1	-	26	79	7	19
	SV-Besch.	989	-	145	.	-	56	259	23	41
353031 Seevetal	Unternehmen	2 192	-	104	3	9	249	495	95	98
	SV-Besch.	8 971	-	1 541	.	94	1 249	3 311	367	215
353032 Stelle	Unternehmen	471	-	25	-	5	74	109	28	19
	SV-Besch.	1 163	-	100	-	17	199	340	146	17
353033 Tespe	Unternehmen	133	-	8	1	-	16	25	15	8
	SV-Besch.	256	-	15	.	-	43	62	34	.

kreisfreien Städten, Landkreisen und Gemeinden in Niedersachsen 2009

den Wirtschaftsabschnitten										Merkmal	Statistische Region Kreisfreie Stadt Landkreis Gemeinde Land
J	K	L	M	N	P	Q	R	S			
Informa- tion u. Kommuni- kation	Erbr. von Finanz- u. Versicher. Dienstl.	Grundst. u. Wohnungs- wesen	Erbr. von freiberufl., wissen.u. tech.Dienstl	Erbr. von sonst. wirtschaftl. Dienstl.	Erziehung u. Unterricht	Gesundh.- u. Sozial- wesen	Kunst, Unter- haltung u. Erholung	Erbr.von sonst. Dienstl.			
Anzahl											
78	39	185	315	107	51	123	56	86	Unternehmen	353005 Buchholz in der Nordheide,Stadt	
115	358	33	596	374	99	789	52	188	SV-Besch.		
-	-	3	5	1	-	1	1	2	Unternehmen	353006 Dohren	
-	-	.	.	.	-	.	.	.	SV-Besch.		
3	1	3	24	11	1	-	5	4	Unternehmen	353007 Drage	
.	.	.	22	.	.	-	.	.	SV-Besch.		
3	-	4	4	-	-	-	2	3	Unternehmen	353008 Drestedt	
.	-	.	.	-	-	-	.	.	SV-Besch.		
4	-	13	19	8	1	3	7	7	Unternehmen	353009 Egestorf	
.	-	.	12	.	.	8	.	7	SV-Besch.		
5	-	-	8	4	2	2	2	2	Unternehmen	353010 Eyendorf	
.	-	-	SV-Besch.		
2	1	2	5	6	3	1	1	4	Unternehmen	353011 Garlstorf	
.	SV-Besch.		
5	-	4	6	6	1	2	1	6	Unternehmen	353012 Garstedt	
.	-	SV-Besch.		
-	-	4	3	5	1	1	1	4	Unternehmen	353013 Gödenstorf	
-	-	SV-Besch.		
1	-	1	5	2	-	-	1	-	Unternehmen	353014 Halvesbostel	
.	-	.	.	.	-	-	.	-	SV-Besch.		
6	1	12	17	12	2	2	2	5	Unternehmen	353015 Handeloh	
.	.	.	9	8	.	.	.	4	SV-Besch.		
8	5	31	43	21	8	19	8	15	Unternehmen	353016 Hanstedt	
.	4	3	29	28	16	186	.	76	SV-Besch.		
-	-	2	9	1	-	-	5	2	Unternehmen	353017 Harmstorf	
-	-	.	.	.	-	-	.	.	SV-Besch.		
1	1	10	8	2	2	4	1	1	Unternehmen	353018 Heidenau	
.	7	.	.	SV-Besch.		
10	9	36	38	10	5	12	7	16	Unternehmen	353019 Hollenstedt	
.	37	3	64	9	5	110	.	27	SV-Besch.		
23	7	55	91	21	8	27	15	20	Unternehmen	353020 Jesteburg	
.	7	9	88	28	.	547	.	23	SV-Besch.		
5	-	6	9	7	-	-	2	3	Unternehmen	353021 Kakenstorf	
.	-	.	.	33	-	-	.	.	SV-Besch.		
-	-	2	3	1	1	1	1	-	Unternehmen	353022 Königsmoor	
-	-	-	SV-Besch.		
4	7	10	20	10	3	9	2	11	Unternehmen	353023 Marschacht	
14	.	5	20	.	.	109	.	7	SV-Besch.		
7	1	6	11	4	4	4	2	-	Unternehmen	353024 Marxen	
.	.	.	.	28	.	.	.	-	SV-Besch.		
-	2	7	14	1	-	3	1	2	Unternehmen	353025 Moisburg	
-	.	.	9	.	-	9	.	.	SV-Besch.		
26	17	66	92	46	18	39	21	34	Unternehmen	353026 Neu Wulmstorf	
47	19	9	53	130	44	353	.	71	SV-Besch.		
1	-	2	9	3	-	1	7	-	Unternehmen	353027 Otter	
.	-	.	.	.	-	.	.	-	SV-Besch.		
3	1	2	7	2	-	1	-	-	Unternehmen	353028 Regesbostel	
.	-	.	-	-	SV-Besch.		
27	11	84	129	36	14	29	38	26	Unternehmen	353029 Rosengarten	
19	17	7	203	38	11	249	106	24	SV-Besch.		
6	4	30	40	12	7	20	9	18	Unternehmen	353030 Salzhausen	
.	.	.	47	30	29	309	.	16	SV-Besch.		
83	47	256	312	157	33	90	66	95	Unternehmen	353031 Seevetal	
93	64	71	406	779	66	524	.	120	SV-Besch.		
23	2	51	56	31	8	21	9	10	Unternehmen	353032 Stelle	
55	.	.	45	24	.	193	.	14	SV-Besch.		
3	2	10	17	11	2	4	7	4	Unternehmen	353033 Tespe	
.	.	.	17	35	.	10	.	.	SV-Besch.		

1. Unternehmen und sozialversicherungspflichtig Beschäftigte nach Wirtschaftsabschnitten, Statistischen Regionen,

Statistische Region Kreisfreie Stadt Landkreis Gemeinde Land	Merkmal	Insgesamt	davon in							
			B	C	D	E	F	G	H	I
			Bergbau u. Gewinn. v. Steinen u. Erden	Verarb. Gewerbe	Energie- ver- sorgung	Wasservers; Abw., Abf. u. Bes. v. Um- weltverschm.	Bau- gewerbe	Handel; Instandhalt. u. Rep. v. Kfz	Verkehr u. Lagererei	Gast- gewerbe
Anzahl										
353034 Toppenstedt	Unternehmen	107	-	9	-	2	16	26	4	5
	SV-Besch.	239	-	108	-	.	51	21	.	.
353035 Tostedt	Unternehmen	544	-	29	3	1	70	119	25	28
	SV-Besch.	1 805	-	348	.	.	394	346	85	25
353036 Undeloh	Unternehmen	57	-	2	-	-	5	12	2	14
	SV-Besch.	83	-	.	-	-	21	8	.	40
353037 Vierhöfen	Unternehmen	45	-	3	-	-	7	4	-	1
	SV-Besch.	97	-	.	-	-	10	.	-	.
353038 Welle	Unternehmen	58	-	1	-	-	13	8	5	5
	SV-Besch.	53	-	.	-	-	.	12	19	3
353039 Wenzendorf	Unternehmen	69	-	7	1	-	5	19	4	4
	SV-Besch.	442	-	.	.	-	.	209	.	.
353040 Winsen (Luhe),Stadt	Unternehmen	1 384	-	76	3	1	168	312	61	77
	SV-Besch.	7 510	-	1 654	.	.	579	1 448	385	131
353041 Wistedt	Unternehmen	64	-	6	-	-	18	9	3	2
	SV-Besch.	77	-	.	-	-	39	14	.	.
353042 Wulfsen	Unternehmen	75	-	7	-	-	9	24	5	3
	SV-Besch.	127	-	42	-	-	5	33	.	.
354 Lüchow-Dannenberg	Unternehmen	1 934	2	133	40	6	216	459	55	195
	SV-Besch.	8 639	.	1 745	16	.	746	1 568	278	368
354001 Bergen an der Dumme,Flecken	Unternehmen	51	-	2	-	-	11	10	1	6
	SV-Besch.	213	-	.	-	-	28	36	.	.
354002 Clenze,Flecken	Unternehmen	97	-	8	-	-	4	31	1	9
	SV-Besch.	457	-	207	-	-	9	109	.	6
354003 Damnatz	Unternehmen	10	-	-	2	-	-	1	-	2
	SV-Besch.	7	-	-	.	-	-	.	-	.
354004 Dannenberg (Elbe),Stadt	Unternehmen	379	-	20	6	1	35	97	11	30
	SV-Besch.	2 812	-	117	5	.	254	431	81	104
354005 Gartow,Flecken	Unternehmen	71	-	6	1	1	8	15	-	12
	SV-Besch.	161	-	9	.	.	.	35	-	9
354006 Göhrde	Unternehmen	27	-	1	-	-	2	3	-	6
	SV-Besch.	45	-	.	-	-	.	.	-	32
354007 Gorleben	Unternehmen	25	-	3	1	1	4	2	1	7
	SV-Besch.	110	-	6
354008 Gusborn	Unternehmen	26	-	3	1	-	5	3	1	3
	SV-Besch.	20	-	.	.	-	5	.	.	.
354009 Hitzacker (Elbe),Stadt	Unternehmen	206	1	17	2	-	15	47	6	26
	SV-Besch.	1 085	.	440	.	-	65	85	12	77
354010 Hühbeck	Unternehmen	18	-	2	-	-	3	2	-	5
	SV-Besch.	150	-	.	-	-	.	.	-	.
354011 Jameln	Unternehmen	23	-	-	1	-	6	4	-	4
	SV-Besch.	79	-	-	.	-	16	.	-	10
354012 Karwitz	Unternehmen	19	-	3	-	-	4	2	3	1
	SV-Besch.	74	-	.	-	-
354013 Küsten	Unternehmen	50	-	4	1	-	10	10	2	3
	SV-Besch.	123	-	.	.	-	59	14	.	.
354014 Langendorf	Unternehmen	12	-	1	3	-	2	2	1	1
	SV-Besch.	17	-	.	.	-
354015 Lemgow	Unternehmen	39	-	2	-	-	3	14	1	1
	SV-Besch.	175	-	.	-	-	.	148	.	.
354016 Luckau (Wendland)	Unternehmen	24	-	1	2	-	4	9	-	2
	SV-Besch.	30	-	.	.	-	.	9	-	.
354017 Lübbow	Unternehmen	15	-	2	-	1	2	3	1	3
	SV-Besch.	27	-	.	-
354018 Lüchow (Wendland),Stadt	Unternehmen	472	-	23	6	2	36	119	13	35
	SV-Besch.	2 114	-	296	.	.	106	521	103	63
354019 Neu Darchau	Unternehmen	52	-	3	-	-	8	13	3	6
	SV-Besch.	119	-	.	-	-	21	37	.	5

kreisfreien Städten, Landkreisen und Gemeinden in Niedersachsen 2009

den Wirtschaftsabschnitten										Merkmal	Statistische Region Kreisfreie Stadt Landkreis Gemeinde Land
J	K	L	M	N	P	Q	R	S			
Informa- tion u. Kommuni- kation	Erbr. von Finanz- u. Versicher. Dienstl.	Grundst. u. Wohnungs- wesen	Erbr. von freiberufl., wissen.u. tech.Dienstl.	Erbr. von sonst. wirtschaftl. Dienstl.	Erziehung u. Unterricht	Gesundh.- u. Sozial- wesen	Kunst, Unter- haltung u. Erholung	Erbr.von sonst. Dienstl.			
Anzahl											
3	1	8	18	3	-	3	5	4	Unternehmen SV-Besch.	353034	Toppenstedt
17	7	71	66	24	7	43	9	25	Unternehmen SV-Besch.	353035	Tostedt
3	9	8	101	30	6	378	17	55	Unternehmen SV-Besch.	353036	Undeloh
1	1	7	5	4	1	1	-	2	Unternehmen SV-Besch.	353037	Vierhöfen
2	-	8	12	4	1	2	-	1	Unternehmen SV-Besch.	353038	Welle
2	1	6	8	5	-	-	4	-	Unternehmen SV-Besch.	353039	Wenzendorf
2	-	5	10	4	2	3	2	1	Unternehmen SV-Besch.	353040	Winsen (Luhe),Stadt
34	33	141	173	64	27	102	32	80	Unternehmen SV-Besch.	353041	Wistedt
86	40	57	261	143	168	1 923	37	533	Unternehmen SV-Besch.	353042	Wulfsen
2	-	7	8	4	2	-	2	1	Unternehmen SV-Besch.	354	Lüchow-Dannenberg
3	3	4	6	3	1	2	1	4	Unternehmen SV-Besch.	354001	Bergen an der Dumme,Flecken
25	40	110	175	77	50	178	51	122	Unternehmen SV-Besch.	354002	Clenze,Flecken
106	644	260	505	174	242	1 678	30	207	Unternehmen SV-Besch.	354003	Damnatz
1	-	1	1	2	2	9	-	5	Unternehmen SV-Besch.	354004	Dannenberg (Elbe),Stadt
4	5	2	7	1	2	10	4	9	Unternehmen SV-Besch.	354005	Gartow,Flecken
-	-	1	2	-	1	-	-	1	Unternehmen SV-Besch.	354006	Göhrde
-	-	-	-	-	-	-	-	-	Unternehmen SV-Besch.	354007	Gorleben
1	9	29	36	12	11	53	8	20	Unternehmen SV-Besch.	354008	Gusborn
1	1	3	6	1	-	6	1	9	Unternehmen SV-Besch.	354009	Hitzacker (Elbe),Stadt
1	2	4	2	1	1	-	2	2	Unternehmen SV-Besch.	354010	Höhbeck
-	1	1	2	2	-	-	-	-	Unternehmen SV-Besch.	354011	Jameln
-	-	-	-	-	-	-	-	-	Unternehmen SV-Besch.	354012	Karwitz
-	-	1	1	1	1	-	1	1	Unternehmen SV-Besch.	354013	Küsten
1	-	2	6	1	1	1	4	4	Unternehmen SV-Besch.	354014	Langendorf
-	-	-	-	-	-	1	-	1	Unternehmen SV-Besch.	354015	Lemgow
-	-	-	-	-	-	-	-	-	Unternehmen SV-Besch.	354016	Luckau (Wendland)
-	-	-	-	2	-	-	1	-	Unternehmen SV-Besch.	354017	Lübbow
7	12	34	50	24	12	53	14	32	Unternehmen SV-Besch.	354018	Lüchow (Wendland),Stadt
-	18	-	161	37	68	381	21	67	Unternehmen SV-Besch.	354019	Neu Darchau
-	-	1	5	1	2	6	2	2	Unternehmen SV-Besch.		
-	-	-	-	-	-	28	-	-			

1. Unternehmen und sozialversicherungspflichtig Beschäftigte nach Wirtschaftsabschnitten, Statistischen Regionen,

Statistische Region Kreisfreie Stadt Landkreis Gemeinde Land	Merkmal	Insgesamt	davon in							
			B	C	D	E	F	G	H	I
			Bergbau u. Gewinn. v. Steinen u. Erden	Verarb. Gewerbe	Energie- ver- sorgung	Wasservers; Abw., Abf. u. Bes. v. Um- weltverschm.	Bau- gewerbe	Handel; Instandhalt. u. Rep. v. Kfz	Verkehr u. Lagererei	Gast- gewerbe
Anzahl										
354020 Prezelle	Unternehmen	13	-	5	2	-	-	3	-	-
	SV-Besch.	12	-	.	.	-	-	.	-	-
354021 Schnackenburg, Stadt	Unternehmen	13	-	-	1	-	4	1	2	2
	SV-Besch.	25	-	-	.	-	10	.	.	.
354022 Schnega	Unternehmen	42	-	2	3	-	10	13	1	3
	SV-Besch.	55	-	.	.	-	21	21	.	3
354023 Trebel	Unternehmen	45	-	4	3	-	8	5	1	8
	SV-Besch.	31	-	.	.	-	14	.	.	.
354024 Waddeweitz	Unternehmen	37	1	6	-	-	4	6	1	3
	SV-Besch.	35	.	.	-	-	8	7	.	.
354025 Woltersdorf	Unternehmen	29	-	2	1	-	6	6	2	1
	SV-Besch.	309	-	.	.	-
354026 Wustrow (Wendland), Stadt	Unternehmen	81	-	5	4	-	16	20	2	8
	SV-Besch.	168	-	47	.	-	13	31	.	7
354027 Zernien	Unternehmen	58	-	8	-	-	6	18	1	8
	SV-Besch.	186	-	47	-	-	58	38	.	.
355 Lüneburg	Unternehmen	6 877	3	397	34	21	721	1 375	228	430
	SV-Besch.	36 900	.	6 977	.	284	2 555	5 556	1 253	1 709
355001 Adendorf	Unternehmen	388	-	16	-	-	37	79	8	19
	SV-Besch.	1 696	-	549	-	-	177	271	5	106
355002 Amelinghausen	Unternehmen	149	-	8	-	-	27	28	3	15
	SV-Besch.	580	-	36	-	-	153	189	.	33
355003 Artlenburg, Flecken	Unternehmen	60	-	2	-	-	15	12	4	3
	SV-Besch.	78	-	.	-	-	32	14	7	.
355004 Bardowick, Flecken	Unternehmen	266	-	16	2	4	29	84	9	11
	SV-Besch.	760	-	124	.	125	91	157	63	6
355005 Barendorf	Unternehmen	54	-	4	-	-	7	10	1	3
	SV-Besch.	71	-	.	-	-	.	8	.	.
355006 Barnstedt	Unternehmen	28	-	2	1	-	8	3	-	3
	SV-Besch.	135	-	.	.	-	35	.	-	.
355007 Barum	Unternehmen	70	-	-	-	-	11	12	1	5
	SV-Besch.	48	-	-	-	-	5	7	.	.
355008 Betzendorf	Unternehmen	48	-	1	2	-	11	10	3	1
	SV-Besch.	122	-	.	.	-	30	9	.	.
355009 Bleckede, Stadt	Unternehmen	349	1	21	5	2	47	75	22	22
	SV-Besch.	1 171	.	338	.	.	189	136	45	23
355010 Boitze	Unternehmen	13	-	1	-	-	1	2	1	-
	SV-Besch.	15	-	.	-	-	.	.	.	-
355011 Brietlingen	Unternehmen	114	1	3	1	-	14	21	4	11
	SV-Besch.	166	.	.	.	-	35	25	3	35
355012 Dahlem	Unternehmen	13	-	1	-	-	2	2	2	1
	SV-Besch.	68	-	.	-	-
355013 Dahlenburg, Flecken	Unternehmen	142	-	10	4	-	20	31	5	14
	SV-Besch.	925	-	.	.	-	116	213	.	20
355014 Deutsch Evern	Unternehmen	128	-	7	-	-	17	28	5	2
	SV-Besch.	234	-	.	-	-	18	51	16	.
355015 Echem	Unternehmen	26	-	1	-	-	4	6	-	2
	SV-Besch.	30	-	.	-	-	.	.	-	.
355016 Embsen	Unternehmen	89	-	12	-	-	15	12	5	7
	SV-Besch.	176	-	37	-	-	8	.	9	29
355017 Handorf	Unternehmen	97	-	7	-	-	14	14	5	6
	SV-Besch.	213	-	.	-	-	23	21	14	.
355018 Hittbergen	Unternehmen	25	-	2	-	-	4	6	3	-
	SV-Besch.	72	-	.	-	-	9	.	35	-
355019 Hohnstorf (Elbe)	Unternehmen	64	-	5	-	-	8	12	4	4
	SV-Besch.	110	-	13	-	-	8	42	.	.
355020 Kirchgellersen	Unternehmen	77	-	5	-	-	11	19	3	1
	SV-Besch.	251	-	79	-	-	32	22	.	.

kreisfreien Städten, Landkreisen und Gemeinden in Niedersachsen 2009

den Wirtschaftsabschnitten										Merkmal	Statistische Region Kreisfreie Stadt Landkreis Gemeinde Land
J	K	L	M	N	P	Q	R	S			
Informa- tion u. Kommuni- kation	Erbr. von Finanz- u. Versicher. Dienstl.	Grundst. u. Wohnungs- wesen	Erbr. von freiberufl., wissen.u. tech.Dienstl	Erbr. von sonst. wirtschaftl. Dienstl.	Erziehung u. Unterricht	Gesundh.- u. Sozial- wesen	Kunst, Unter- haltung u. Erholung	Erbr.von sonst. Dienstl.			
Anzahl											
-	-	-	1	1	-	1	-	-	Unternehmen	354020 Prezelle	
-	-	-	.	.	-	.	-	-	SV-Besch.		
-	-	1	1	-	-	1	-	-	Unternehmen	354021 Schnackenburg,Stadt	
-	-	.	.	-	-	.	-	-	SV-Besch.		
2	-	1	-	1	2	2	-	2	Unternehmen	354022 Schnega	
.	-	.	-	.	.	.	-	.	SV-Besch.		
2	-	1	4	2	1	3	2	1	Unternehmen	354023 Trebel	
.	-	SV-Besch.		
1	-	1	4	2	-	1	3	4	Unternehmen	354024 Waddeweitz	
.	-	.	.	.	-	.	.	.	SV-Besch.		
-	2	2	1	1	1	2	1	1	Unternehmen	354025 Woltersdorf	
-	SV-Besch.		
-	1	1	6	3	1	7	1	6	Unternehmen	354026 Wustrow (Wendland),Stadt	
-	.	.	12	.	.	31	.	.	SV-Besch.		
1	1	2	3	1	1	2	2	4	Unternehmen	354027 Zernien	
.	SV-Besch.		
272	134	594	976	307	185	552	204	444	Unternehmen	355 Lüneburg	
1 400	1 659	282	1 437	2 534	1 721	7 261	472	1 682	SV-Besch.		
10	6	52	61	13	10	29	18	30	Unternehmen	355001 Adendorf	
.	7	5	61	61	.	299	124	22	SV-Besch.		
4	3	21	10	4	6	11	4	5	Unternehmen	355002 Amelinghausen	
.	.	6	8	.	.	87	3	13	SV-Besch.		
4	1	3	6	2	1	1	3	3	Unternehmen	355003 Artlenburg,Flecken	
5	SV-Besch.		
6	3	20	28	11	5	18	3	17	Unternehmen	355004 Bardowick,Flecken	
.	3	.	13	41	5	91	.	18	SV-Besch.		
2	4	2	6	4	4	4	1	2	Unternehmen	355005 Barendorf	
.	5	.	.	6	SV-Besch.		
-	-	2	5	1	-	1	1	1	Unternehmen	355006 Barnstedt	
-	-	.	.	.	-	.	.	.	SV-Besch.		
3	1	6	15	7	1	2	2	4	Unternehmen	355007 Barum	
.	SV-Besch.		
1	1	2	8	5	1	2	-	-	Unternehmen	355008 Betzendorf	
.	.	.	.	6	.	.	-	-	SV-Besch.		
10	7	22	28	22	5	28	6	26	Unternehmen	355009 Bleckede,Stadt	
7	6	16	26	9	13	325	.	26	SV-Besch.		
-	-	-	2	1	-	1	2	2	Unternehmen	355010 Boitze	
-	-	-	.	.	-	.	.	.	SV-Besch.		
3	2	11	14	9	1	4	5	10	Unternehmen	355011 Brietlingen	
.	.	.	11	13	SV-Besch.		
-	-	-	2	1	-	-	-	2	Unternehmen	355012 Dahlem	
-	-	-	.	.	-	-	-	.	SV-Besch.		
4	5	6	11	7	2	13	2	8	Unternehmen	355013 Dahlenburg,Flecken	
.	.	.	12	12	.	35	.	11	SV-Besch.		
5	3	13	13	4	8	15	2	6	Unternehmen	355014 Deutsch Evern	
.	3	100	.	.	SV-Besch.		
2	2	-	3	2	-	-	2	2	Unternehmen	355015 Echem	
.	.	-	.	.	-	-	.	.	SV-Besch.		
1	-	7	10	5	3	3	6	3	Unternehmen	355016 Embsen	
.	-	.	20	6	.	24	.	.	SV-Besch.		
7	2	7	14	3	2	3	9	4	Unternehmen	355017 Handorf	
.	.	.	8	.	.	30	6	.	SV-Besch.		
1	-	2	5	1	-	-	-	1	Unternehmen	355018 Hittbergen	
.	-	.	7	.	-	-	-	.	SV-Besch.		
6	1	1	10	2	-	4	1	6	Unternehmen	355019 Hohnstorf (Elbe)	
3	.	.	12	.	-	13	.	.	SV-Besch.		
3	4	4	10	4	2	3	1	7	Unternehmen	355020 Kirchgellersen	
.	.	.	.	29	.	.	.	6	SV-Besch.		

1. Unternehmen und sozialversicherungspflichtig Beschäftigte nach Wirtschaftsabschnitten, Statistischen Regionen,

Statistische Region Kreisfreie Stadt Landkreis Gemeinde Land	Merkmal	Insgesamt	davon in							
			B	C	D	E	F	G	H	I
			Bergbau u. Gewinn. v. Steinen u. Erden	Verarb. Gewerbe	Energie- ver- sorgung	Wasservers; Abw., Abf. u. Bes. v. Um- weltverschm.	Bau- gewerbe	Handel; Instandhalt. u. Rep. v. Kfz	Verkehr u. Lagererei	Gast- gewerbe
Anzahl										
355021 Lüdersburg	Unternehmen	32	-	1	-	-	5	9	-	3
	SV-Besch.	82	-	.	-	-	.	.	-	.
355022 Lüneburg, Hansestadt	Unternehmen	3 208	-	182	6	9	189	658	78	211
	SV-Besch.	26 519	-	4 703	.	.	973	3 978	814	1 261
355023 Mechterßen	Unternehmen	34	-	1	-	-	6	5	2	2
	SV-Besch.	59	-	.	-	-	18	.	.	.
355024 Melbeck	Unternehmen	115	-	8	-	2	14	27	9	12
	SV-Besch.	289	-	17	-	.	44	67	73	13
355025 Nahrendorf	Unternehmen	45	-	4	1	-	7	5	3	4
	SV-Besch.	89	-	.	.	-	19	10	.	.
355026 Neetze	Unternehmen	97	-	7	-	-	12	20	-	6
	SV-Besch.	186	-	15	-	-	24	24	-	.
355027 Oldendorf (Luhe)	Unternehmen	47	-	3	2	-	7	8	3	4
	SV-Besch.	97	-	43	.	-	.	7	.	.
355028 Radbruch	Unternehmen	72	-	3	1	-	11	11	6	3
	SV-Besch.	89	-	.	.	-	8	.	4	.
355029 Rehlingen	Unternehmen	25	-	1	1	-	2	2	-	2
	SV-Besch.	73	-	.	.	-	.	.	-	.
355030 Reinstorf	Unternehmen	46	-	4	-	1	8	11	3	2
	SV-Besch.	64	-	.	-	.	18	8	.	.
355031 Reppenstedt	Unternehmen	165	-	9	-	-	16	27	5	8
	SV-Besch.	294	-	18	-	-	28	49	.	.
355032 Rullstorf	Unternehmen	62	-	5	1	-	14	6	2	1
	SV-Besch.	315	-	.	.	-	40	.	.	.
355033 Scharnebeck	Unternehmen	107	-	10	1	-	16	20	-	5
	SV-Besch.	247	-	79	.	-	30	53	-	.
355034 Soderstorf	Unternehmen	52	-	2	2	-	9	9	-	3
	SV-Besch.	72	-	.	.	-	8	.	-	.
355035 Südergellersen	Unternehmen	65	-	4	2	-	7	13	4	5
	SV-Besch.	223	-	.	.	-	19	.	.	.
355036 Thomasburg	Unternehmen	42	-	1	-	-	8	7	1	2
	SV-Besch.	28	-	.	-	-	18	.	.	.
355037 Tosterglope	Unternehmen	8	-	-	-	-	2	3	-	1
	SV-Besch.	6	-	-	-	-	.	.	-	.
355038 Vastorf	Unternehmen	48	1	6	-	2	4	2	4	1
	SV-Besch.	212	.	33	-
355039 Vögelsen	Unternehmen	81	-	1	-	-	17	10	1	3
	SV-Besch.	137	-	.	-	-	34	16	.	.
355040 Wendisch Evern	Unternehmen	47	-	2	-	-	10	7	1	-
	SV-Besch.	46	-	.	-	-	25	.	.	-
355041 Westergellersen	Unternehmen	48	-	1	-	1	5	8	6	2
	SV-Besch.	105	-	.	-	.	3	.	.	.
355042 Wittorf	Unternehmen	55	-	3	1	-	16	8	3	5
	SV-Besch.	286	-	.	.	-	114	.	.	3
355049 Amt Neuhaus	Unternehmen	176	-	15	1	-	34	33	9	15
	SV-Besch.	461	-	81	.	-	94	33	3	10
356 Osterholz	Unternehmen	4 268	4	277	20	12	492	973	144	290
	SV-Besch.	18 350	.	3 355	.	110	1 717	4 684	538	491
356001 Axstedt	Unternehmen	31	-	-	-	-	10	2	1	1
	SV-Besch.	41	-	-	-	-	30	.	.	.
356002 Grasberg	Unternehmen	312	-	23	-	2	40	80	13	14
	SV-Besch.	927	-	221	-	.	169	212	80	14
356003 Hambergen	Unternehmen	177	1	16	1	2	35	41	6	13
	SV-Besch.	362	.	44	.	.	66	121	12	4
356004 Holste	Unternehmen	25	-	2	-	-	5	6	-	5
	SV-Besch.	50	-	.	-	-	.	34	-	.
356005 Lilienthal	Unternehmen	799	-	47	4	1	70	200	20	47
	SV-Besch.	3 406	-	416	.	.	220	1 011	105	85

kreisfreien Städten, Landkreisen und Gemeinden in Niedersachsen 2009

den Wirtschaftsabschnitten										Merkmal	Statistische Region Kreisfreie Stadt Landkreis Gemeinde Land
J	K	L	M	N	P	Q	R	S			
Informa- tion u. Kommuni- kation	Erbr. von Finanz- u. Versicher. Dienstl.	Grundst. u. Wohnungs- wesen	Erbr. von freiberufl., wissen.u. tech.Dienstl	Erbr. von sonst. wirtschaftl. Dienstl.	Erziehung u. Unterricht	Gesundh.- u. Sozial- wesen	Kunst, Unter- haltung u. Erholung	Erbr.von sonst. Dienstl.			
Anzahl											
-	-	1	1	4	1	-	3	4	Unternehmen	355021 Lüdersburg	
-	-	-	.	.	SV-Besch.		
142	63	313	518	116	92	328	86	217	Unternehmen	355022 Lüneburg,Hansestadt	
1 080	1 589	.	1 119	1 996	1 574	5 396	245	1 494	SV-Besch.		
-	-	4	5	-	2	2	4	1	Unternehmen	355023 Mechterßen	
-	-	.	.	-	SV-Besch.		
4	1	9	12	1	3	3	3	7	Unternehmen	355024 Melbeck	
.	SV-Besch.		
1	-	1	2	2	3	4	4	4	Unternehmen	355025 Nahrendorf	
.	-	SV-Besch.		
5	2	8	13	5	4	7	2	6	Unternehmen	355026 Neetze	
.	86	.	7	SV-Besch.		
2	-	-	3	3	1	2	5	4	Unternehmen	355027 Oldendorf (Luhe)	
.	-	-	SV-Besch.		
4	1	4	11	6	3	2	1	5	Unternehmen	355028 Radbruch	
.	.	.	.	17	SV-Besch.		
1	-	4	4	2	2	1	1	2	Unternehmen	355029 Rehlingen	
.	-	SV-Besch.		
1	-	3	4	3	-	2	1	3	Unternehmen	355030 Reinstorf	
.	-	.	.	.	-	.	.	.	SV-Besch.		
8	1	16	27	8	7	14	8	11	Unternehmen	355031 Reppenstedt	
.	.	5	9	11	.	70	.	12	SV-Besch.		
2	3	3	8	11	4	1	1	-	Unternehmen	355032 Rullstorf	
.	.	.	.	158	.	.	.	-	SV-Besch.		
2	3	5	17	7	-	12	3	6	Unternehmen	355033 Scharnebeck	
.	4	.	19	.	-	51	.	.	SV-Besch.		
3	2	5	8	5	1	-	1	2	Unternehmen	355034 Soderstorf	
.	.	.	.	9	.	-	.	.	SV-Besch.		
2	-	3	11	4	2	1	4	3	Unternehmen	355035 Südergellersen	
.	-	SV-Besch.		
2	3	2	6	4	2	1	-	3	Unternehmen	355036 Thomasburg	
.	-	.	SV-Besch.		
1	-	-	1	-	-	-	-	-	Unternehmen	355037 Tosterglope	
.	-	-	.	-	-	-	-	-	SV-Besch.		
6	-	6	10	-	1	4	-	1	Unternehmen	355038 Vastorf	
7	-	.	30	-	.	.	-	.	SV-Besch.		
4	4	8	14	3	1	6	3	6	Unternehmen	355039 Vögelßen	
.	.	.	3	.	.	54	.	7	SV-Besch.		
3	-	5	10	3	1	-	2	3	Unternehmen	355040 Wendisch Evern	
.	-	.	6	.	.	-	.	.	SV-Besch.		
1	1	4	6	3	-	4	1	5	Unternehmen	355041 Westergellersen	
.	-	71	.	.	SV-Besch.		
2	2	4	6	1	-	2	-	2	Unternehmen	355042 Wittorf	
.	-	.	-	.	SV-Besch.		
4	3	5	18	8	4	14	3	10	Unternehmen	355049 Amt Neuhaus	
.	4	.	6	7	.	67	.	9	SV-Besch.		
145	90	411	520	211	84	276	112	207	Unternehmen	356 Osterholz	
179	750	82	654	1 549	143	3 147	132	676	SV-Besch.		
3	-	2	3	2	1	-	3	3	Unternehmen	356001 Axstedt	
.	-	-	.	.	SV-Besch.		
13	12	32	31	20	4	15	5	8	Unternehmen	356002 Grasberg	
3	15	.	18	60	.	100	.	5	SV-Besch.		
5	4	8	17	5	2	11	1	9	Unternehmen	356003 Hambergen	
.	.	.	14	15	.	62	.	11	SV-Besch.		
-	-	2	2	1	-	1	-	1	Unternehmen	356004 Holste	
-	-	.	.	.	-	.	-	.	SV-Besch.		
34	13	91	95	39	19	56	22	41	Unternehmen	356005 Lilienthal	
18	13	9	155	98	28	857	23	368	SV-Besch.		

1. Unternehmen und sozialversicherungspflichtig Beschäftigte nach Wirtschaftsabschnitten, Statistischen Regionen,

Statistische Region Kreisfreie Stadt Landkreis Gemeinde Land	Merkmal	Insgesamt	davon in							
			B	C	D	E	F	G	H	I
			Bergbau u. Gewinn. v. Steinen u. Erden	Verarb. Gewerbe	Energie- ver- sorgung	Wasservers; Abw., Abf. u. Bes. v. Um- weltverschm.	Bau- gewerbe	Handel; Instandhalt. u. Rep. v. Kfz	Verkehr u. Lagererei	Gast- gewerbe
Anzahl										
356006 Lübberstedt	Unternehmen	14	-	-	-	-	3	3	2	1
	SV-Besch.	26	-	-	-	-
356007 Osterholz-Scharmbeck, Stadt	Unternehmen	1 068	1	61	5	3	125	226	29	82
	SV-Besch.	5 688	.	1 099	.	.	557	869	79	170
356008 Ritterhude	Unternehmen	584	-	44	3	2	58	136	24	26
	SV-Besch.	3 155	-	832	.	.	217	563	105	27
356009 Schwanewede	Unternehmen	656	-	49	3	1	83	141	32	47
	SV-Besch.	3 311	-	591	.	.	251	1 651	106	47
356010 Vollersode	Unternehmen	92	-	9	-	1	12	25	6	8
	SV-Besch.	184	-	.	-	.	57	58	14	.
356011 Worpswede	Unternehmen	510	2	26	4	-	51	113	11	46
	SV-Besch.	1 200	.	126	.	-	140	160	34	140
357 Rotenburg (Wümme)	Unternehmen	6 686	7	484	125	18	875	1 559	226	421
	SV-Besch.	38 391	94	7 051	163	115	4 367	8 533	1 574	1 464
357001 Ahausen	Unternehmen	47	-	2	2	-	4	10	1	3
	SV-Besch.	71	-	.	.	-	.	6	.	.
357002 Alfstedt	Unternehmen	54	-	2	8	-	14	6	-	2
	SV-Besch.	335	-	.	.	-	140	.	-	.
357003 Anderlingen	Unternehmen	25	-	4	2	-	6	5	-	4
	SV-Besch.	52	-	.	.	-	17	22	-	.
357004 Basdahl	Unternehmen	51	-	6	2	-	11	17	2	2
	SV-Besch.	159	-	.	.	-	.	31	.	.
357005 Böttersen	Unternehmen	33	-	3	-	-	2	7	2	2
	SV-Besch.	63	-	13	-	-
357006 Bothel	Unternehmen	90	-	7	1	-	24	12	2	5
	SV-Besch.	370	-	36	.	-	168	.	.	.
357007 Breddorf	Unternehmen	50	-	5	4	-	6	16	2	2
	SV-Besch.	62	-	.	.	-	4	28	.	.
357008 Bremervörde, Stadt	Unternehmen	742	-	34	1	2	85	171	22	59
	SV-Besch.	5 246	-	1 409	.	.	628	844	157	104
357009 Brockel	Unternehmen	57	-	5	-	-	11	19	1	3
	SV-Besch.	192	-	49	-	-	20	50	.	11
357010 Bülstedt	Unternehmen	31	-	2	-	-	5	7	4	3
	SV-Besch.	105	-	.	-	-	10	.	.	.
357011 Deinstedt	Unternehmen	27	-	-	2	-	7	7	-	2
	SV-Besch.	31	-	-	.	-	29	.	-	.
357012 Ebersdorf	Unternehmen	39	-	6	2	-	6	10	2	3
	SV-Besch.	185	-	62	.	-	64	30	.	.
357013 Elsdorf	Unternehmen	91	-	11	3	-	11	17	7	3
	SV-Besch.	671	-	448	.	-	112	.	33	.
357014 Farven	Unternehmen	29	-	2	1	-	5	7	-	2
	SV-Besch.	38	-	.	.	-	21	8	-	.
357015 Fintel	Unternehmen	113	-	10	1	-	18	24	4	9
	SV-Besch.	520	-	22	.	-	28	110	.	.
357016 Gnarrenburg	Unternehmen	327	3	18	2	3	63	83	9	23
	SV-Besch.	1 172	.	127	.	.	304	479	.	15
357017 Groß Meckelsen	Unternehmen	20	-	2	1	-	5	2	2	3
	SV-Besch.	46	-	.	.	-
357018 Gyhum	Unternehmen	109	-	3	-	-	13	31	6	9
	SV-Besch.	735	-	.	-	-	90	.	49	24
357019 Hamersen	Unternehmen	12	-	1	2	-	2	2	-	1
	SV-Besch.	43	-	.	.	-	.	.	-	.
357020 Hassendorf	Unternehmen	33	-	2	-	-	7	6	2	1
	SV-Besch.	15	-	.	-	-
357021 Heeslingen	Unternehmen	196	-	17	4	1	31	42	7	4
	SV-Besch.	1 207	-	.	.	.	133	814	55	.
357022 Hellwege	Unternehmen	36	-	3	1	-	3	8	2	3
	SV-Besch.	57	-	.	.	-

kreisfreien Städten, Landkreisen und Gemeinden in Niedersachsen 2009

den Wirtschaftsabschnitten										Merkmal	Statistische Region Kreisfreie Stadt Landkreis Gemeinde Land
J	K	L	M	N	P	Q	R	S			
Informa- tion u. Kommuni- kation	Erbr. von Finanz- u. Versicher. Dienstl.	Grundst. u. Wohnungs- wesen	Erbr. von freiberufl., wissen.u. tech.Dienstl	Erbr. von sonst. wirtschaftl. Dienstl.	Erziehung u. Unterricht	Gesundh.- u. Sozial- wesen	Kunst, Unter- haltung u. Erholung	Erbr.von sonst. Dienstl.			
Anzahl											
-	-	-	-	-	1	3	-	1	Unternehmen	356006 Lübberstedt	
-	-	-	-	-	.	.	-	.	SV-Besch.		
37	25	101	119	55	28	84	21	66	Unternehmen	356007 Osterholz-Scharmbeck,Stadt	
65	.	37	214	173	53	1 332	43	196	SV-Besch.		
17	13	58	91	34	11	27	15	25	Unternehmen	356008 Ritterhude	
.	.	24	74	981	42	160	24	31	SV-Besch.		
15	9	66	83	37	12	39	17	22	Unternehmen	356009 Schwanewede	
14	26	7	64	172	10	299	7	22	SV-Besch.		
4	1	7	5	-	-	3	4	7	Unternehmen	356010 Vollersode	
.	.	.	.	-	-	16	.	.	SV-Besch.		
17	13	44	74	18	6	37	24	24	Unternehmen	356011 Worpswede	
17	35	3	106	50	5	307	24	38	SV-Besch.		
133	109	787	741	308	110	390	119	274	Unternehmen	357 Rotenburg (Wümme)	
621	1 114	113	1 507	1 246	263	9 319	110	737	SV-Besch.		
1	2	4	7	6	-	-	3	2	Unternehmen	357001 Ahausen	
.	.	.	.	15	-	-	.	.	SV-Besch.		
1	2	6	11	1	-	-	-	1	Unternehmen	357002 Alfstedt	
.	.	.	11	.	-	-	-	.	SV-Besch.		
1	-	2	-	-	-	-	1	-	Unternehmen	357003 Anderlingen	
.	-	.	-	-	-	-	.	-	SV-Besch.		
1	-	3	2	1	-	1	1	2	Unternehmen	357004 Basdahl	
.	-	.	.	.	-	.	.	.	SV-Besch.		
-	-	4	4	3	2	2	-	2	Unternehmen	357005 Böttersen	
-	-	-	.	SV-Besch.		
2	-	13	11	-	-	7	1	5	Unternehmen	357006 Bothel	
.	-	.	.	-	-	62	.	.	SV-Besch.		
-	2	3	5	1	1	-	1	2	Unternehmen	357007 Breddorf	
-	-	.	.	SV-Besch.		
13	12	97	82	33	18	60	11	42	Unternehmen	357008 Bremervörde,Stadt	
59	22	12	253	376	40	1 160	26	120	SV-Besch.		
1	-	6	4	2	-	3	-	2	Unternehmen	357009 Brockel	
.	-	.	.	.	-	.	-	.	SV-Besch.		
-	-	3	-	3	-	2	1	1	Unternehmen	357010 Bülstedt	
-	-	.	-	.	-	.	.	.	SV-Besch.		
2	-	6	1	-	-	-	-	-	Unternehmen	357011 Deinstedt	
.	-	.	.	-	-	-	-	-	SV-Besch.		
1	-	2	3	2	-	2	-	-	Unternehmen	357012 Ebersdorf	
.	-	.	.	.	-	.	-	-	SV-Besch.		
1	-	17	12	3	-	1	1	4	Unternehmen	357013 Elsdorf	
.	-	.	8	.	-	.	.	.	SV-Besch.		
-	1	5	3	1	1	-	-	1	Unternehmen	357014 Farven	
-	-	-	.	SV-Besch.		
2	4	6	16	4	2	5	3	5	Unternehmen	357015 Fintel	
.	.	.	44	.	.	18	.	.	SV-Besch.		
6	5	27	31	11	4	11	11	17	Unternehmen	357016 Gnarrenburg	
.	10	.	26	15	8	55	.	31	SV-Besch.		
-	-	1	2	1	-	1	-	-	Unternehmen	357017 Groß Meckelsen	
-	-	.	.	.	-	.	-	-	SV-Besch.		
2	-	15	8	5	1	4	3	9	Unternehmen	357018 Gyhum	
.	-	.	10	40	SV-Besch.		
-	-	-	3	-	-	-	-	1	Unternehmen	357019 Hamersen	
-	-	-	.	-	-	-	-	.	SV-Besch.		
1	1	3	7	-	-	-	2	1	Unternehmen	357020 Hassendorf	
.	.	.	.	-	-	-	.	.	SV-Besch.		
1	2	36	21	11	1	6	3	9	Unternehmen	357021 Heeslingen	
.	.	.	38	4	.	39	.	.	SV-Besch.		
-	-	3	3	2	2	-	4	2	Unternehmen	357022 Hellwege	
-	-	-	.	.	SV-Besch.		

1. Unternehmen und sozialversicherungspflichtig Beschäftigte nach Wirtschaftsabschnitten, Statistischen Regionen,

Statistische Region Kreisfreie Stadt Landkreis Gemeinde Land	Merkmal	Insgesamt	davon in							
			B	C	D	E	F	G	H	I
			Bergbau u. Gewinn. v. Steinen u. Erden	Verarb. Gewerbe	Energie- ver- sorgung	Wasservers; Abw., Abf. u. Bes. v. Um- weltverschm.	Bau- gewerbe	Handel; Instandhalt. u. Rep. v. Kfz	Verkehr u. Lagererei	Gast- gewerbe
Anzahl										
357023 Helvesiek	Unternehmen	30	-	5	-	-	8	5	1	3
	SV-Besch.	161	-	10	-	-	30	.	.	5
357024 Hemsbünde	Unternehmen	44	-	5	2	-	11	11	1	1
	SV-Besch.	274	-	31	.	-	42	193	.	.
357025 Hemslingen	Unternehmen	49	-	5	1	-	5	12	1	4
	SV-Besch.	173	-	.	.	-	.	35	.	.
357026 Hepstedt	Unternehmen	31	-	1	-	-	8	5	-	3
	SV-Besch.	51	-	.	-	-	32	6	-	.
357027 Hipstedt	Unternehmen	41	-	2	2	-	4	11	3	2
	SV-Besch.	33	-	.	.	-
357028 Horstedt	Unternehmen	33	-	7	-	-	6	4	-	3
	SV-Besch.	66	-	10	-	-	27	14	-	.
357029 Kalbe	Unternehmen	24	-	2	-	-	4	8	3	-
	SV-Besch.	15	-	.	-	-	6	.	.	-
357030 Kirchtimke	Unternehmen	27	-	4	-	-	4	6	1	3
	SV-Besch.	40	-	9	-	-	.	3	.	.
357031 Kirchwalsede	Unternehmen	48	-	6	1	-	11	8	1	2
	SV-Besch.	176	-	48	.	-	35	.	.	.
357032 Klein Meckelsen	Unternehmen	27	-	2	-	-	5	9	1	2
	SV-Besch.	102	-	.	-	-	24	12	.	.
357033 Lauenbrück	Unternehmen	70	-	7	1	-	12	8	1	6
	SV-Besch.	215	-	16	.	-	10	105	.	6
357034 Lengenbostel	Unternehmen	31	-	4	-	-	4	6	5	-
	SV-Besch.	123	-	.	-	-	.	13	.	-
357035 Oerel	Unternehmen	72	-	4	2	-	19	10	5	2
	SV-Besch.	244	-	.	.	-	60	30	96	.
357036 Ostereistedt	Unternehmen	29	-	5	6	-	5	5	-	-
	SV-Besch.	62	-	.	.	-	22	.	-	-
357037 Reeßum	Unternehmen	59	-	6	2	-	9	12	1	2
	SV-Besch.	122	-	19	.	-	11	25	.	.
357038 Rhade	Unternehmen	42	-	2	3	-	6	9	2	3
	SV-Besch.	65	-	.	7	-	.	25	.	.
357039 Rotenburg (Wümme),Stadt	Unternehmen	917	-	65	11	4	72	199	34	64
	SV-Besch.	8 843	-	975	.	28	578	1 002	496	139
357040 Sandbostel	Unternehmen	32	-	5	3	-	4	5	1	2
	SV-Besch.	44	-	17	.	-	.	14	.	.
357041 Scheeßel	Unternehmen	531	-	40	17	1	83	111	9	22
	SV-Besch.	2 517	-	408	.	.	430	692	29	27
357042 Seedorf	Unternehmen	30	-	-	1	1	2	9	1	4
	SV-Besch.	65	-	-	.	.	.	18	.	.
357043 Selsingen	Unternehmen	132	1	9	3	1	15	40	6	6
	SV-Besch.	462	.	87	.	.	108	121	19	10
357044 Sittensen	Unternehmen	361	2	17	3	1	27	101	15	22
	SV-Besch.	1 902	.	90	.	.	219	844	29	82
357045 Sottrum	Unternehmen	290	-	25	2	-	32	81	4	14
	SV-Besch.	2 923	-	168	.	-	169	422	.	.
357046 Stemmen	Unternehmen	27	-	1	-	-	7	5	1	1
	SV-Besch.	108	-	.	-	-
357047 Tarmstedt	Unternehmen	146	-	18	5	-	17	46	2	9
	SV-Besch.	300	-	55	.	-	54	92	.	11
357048 Tiste	Unternehmen	26	-	-	-	-	6	5	1	2
	SV-Besch.	35	-	-	-	-	11	.	.	.
357049 Vahlde	Unternehmen	20	-	3	-	-	3	4	1	2
	SV-Besch.	11	-	.	-	-
357050 Vierden	Unternehmen	25	-	3	-	-	4	6	3	1
	SV-Besch.	43	-	.	-	-	16	.	.	.
357051 Visselhövede,Stadt	Unternehmen	414	-	32	4	1	61	101	19	34
	SV-Besch.	2 078	-	258	.	.	233	1 005	52	80

kreisfreien Städten, Landkreisen und Gemeinden in Niedersachsen 2009

den Wirtschaftsabschnitten									Merkmal	Statistische Region Kreisfreie Stadt Landkreis Gemeinde Land
J	K	L	M	N	P	Q	R	S		
Informa- tion u. Kommuni- kation	Erbr. von Finanz- u. Versicher. Dienstl.	Grundst. u. Wohnungs- wesen	Erbr. von freiberufl., wissen.u. tech.Dienstl	Erbr. von sonst. wirtschaftl. Dienstl.	Erziehung u. Unterricht	Gesundh.- u. Sozial- wesen	Kunst, Unter- haltung u. Erholung	Erbr.von sonst. Dienstl.		
Anzahl										
-	-	3	1	1	-	1	2	-	Unternehmen	357023 Helvesiek
-	-	.	.	.	-	.	.	-	SV-Besch.	
-	-	5	4	1	1	1	-	1	Unternehmen	357024 Hemsbünde
-	-	-	.	SV-Besch.	
-	1	4	9	3	1	2	1	-	Unternehmen	357025 Hemslingen
-	.	.	6	-	SV-Besch.	
4	-	2	4	1	1	1	1	-	Unternehmen	357026 Hepstedt
.	-	-	SV-Besch.	
1	-	1	9	2	-	1	2	1	Unternehmen	357027 Hipstedt
.	-	.	14	.	-	.	.	.	SV-Besch.	
1	1	2	1	2	-	4	2	-	Unternehmen	357028 Horstedt
.	-	14	.	-	SV-Besch.	
2	-	1	1	3	-	-	-	-	Unternehmen	357029 Kalbe
.	-	.	.	.	-	-	-	-	SV-Besch.	
-	-	2	2	2	-	2	-	1	Unternehmen	357030 Kirchtimke
-	-	.	.	.	-	.	-	.	SV-Besch.	
1	-	9	2	2	-	3	-	2	Unternehmen	357031 Kirchwalsede
.	-	.	.	.	-	22	-	.	SV-Besch.	
-	1	3	2	2	-	-	-	-	Unternehmen	357032 Klein Meckelsen
-	-	-	-	-	SV-Besch.	
2	1	5	8	6	-	5	2	6	Unternehmen	357033 Lauenbrück
.	-	67	.	8	SV-Besch.	
-	-	4	3	2	1	-	1	1	Unternehmen	357034 Lengenbostel
-	-	-	.	.	SV-Besch.	
2	-	13	4	2	-	3	2	4	Unternehmen	357035 Oerel
.	-	6	11	.	-	12	.	.	SV-Besch.	
1	-	3	-	3	-	-	1	-	Unternehmen	357036 Ostereistedt
.	-	.	-	.	-	-	.	-	SV-Besch.	
2	1	8	8	3	-	4	-	1	Unternehmen	357037 Reeßum
.	.	.	7	.	-	55	-	.	SV-Besch.	
-	-	5	4	1	-	5	-	2	Unternehmen	357038 Rhade
-	-	.	.	.	-	9	-	.	SV-Besch.	
24	12	99	114	42	19	100	13	45	Unternehmen	357039 Rotenburg (Wümme),Stadt
212	.	34	310	311	31	4 453	34	151	SV-Besch.	
1	-	3	2	2	1	-	1	2	Unternehmen	357040 Sandbostel
.	-	-	.	.	SV-Besch.	
15	15	61	71	21	7	26	12	20	Unternehmen	357041 Scheeßel
28	209	7	166	128	.	242	11	25	SV-Besch.	
1	-	5	3	2	-	-	-	1	Unternehmen	357042 Seedorf
.	-	.	.	.	-	-	-	.	SV-Besch.	
-	1	17	7	8	-	9	3	6	Unternehmen	357043 Selsingen
-	.	.	11	18	-	70	.	13	SV-Besch.	
7	7	58	44	15	6	21	3	12	Unternehmen	357044 Sittensen
43	.	5	109	146	16	.	.	8	SV-Besch.	
7	4	31	34	13	6	20	6	11	Unternehmen	357045 Sottrum
.	.	3	74	69	.	.	6	13	SV-Besch.	
1	1	2	2	3	-	2	-	1	Unternehmen	357046 Stemmen
.	-	.	-	.	SV-Besch.	
3	1	10	15	4	2	7	3	4	Unternehmen	357047 Tarmstedt
.	.	.	34	.	.	24	.	21	SV-Besch.	
-	-	-	6	1	3	-	1	1	Unternehmen	357048 Tiste
-	-	-	.	.	.	-	.	.	SV-Besch.	
1	-	1	2	2	-	-	1	-	Unternehmen	357049 Vahlde
.	-	.	.	.	-	-	.	-	SV-Besch.	
1	1	2	3	-	-	-	1	-	Unternehmen	357050 Vierden
.	.	.	.	-	-	-	.	-	SV-Besch.	
8	8	46	40	23	5	20	2	10	Unternehmen	357051 Visselhövede,Stadt
.	8	18	59	30	21	201	.	20	SV-Besch.	

1. Unternehmen und sozialversicherungspflichtig Beschäftigte nach Wirtschaftsabschnitten, Statistischen Regionen,

Statistische Region Kreisfreie Stadt Landkreis Gemeinde Land	Merkmal	Insgesamt	davon in							
			B	C	D	E	F	G	H	I
			Bergbau u. Gewinn. v. Steinen u. Erden	Verarb. Gewerbe	Energie- ver- sorgung	Wasservers; Abw., Abf. u. Bes. v. Um- weltverschm.	Bau- gewerbe	Handel; Instandhalt. u. Rep. v. Kfz	Verkehr u. Lagererei	Gast- gewerbe
Anzahl										
357052 Vorwerk	Unternehmen	31	-	1	2	1	2	6	2	1
	SV-Besch.	48	-
357053 Westertimke	Unternehmen	18	-	2	3	-	2	6	-	-
	SV-Besch.	25	-	.	.	-	.	.	-	-
357054 Westerwalsede	Unternehmen	24	-	2	-	-	4	6	2	1
	SV-Besch.	70	-	.	-	-	.	25	.	.
357055 Wilstedt	Unternehmen	71	-	5	1	-	12	14	-	2
	SV-Besch.	128	-	15	.	-	27	27	-	.
357056 Wohnste	Unternehmen	34	-	2	2	-	8	7	1	-
	SV-Besch.	65	-	.	.	-	45	.	.	-
357057 Zeven, Stadt	Unternehmen	688	1	42	9	2	54	169	21	50
	SV-Besch.	5 427	.	2 092	.	.	241	788	345	132
358 Soltau-Fallingbostel	Unternehmen	5 235	2	348	56	25	645	1 206	158	551
	SV-Besch.	32 440	.	6 252	611	.	2 976	5 797	1 018	2 078
358001 Ahlden (Aller), Flecken	Unternehmen	51	-	6	-	-	9	8	2	5
	SV-Besch.	140	-	29	-	-	27	.	.	.
358002 Bispingen	Unternehmen	316	-	27	5	1	52	59	11	54
	SV-Besch.	2 223	-	398	.	.	336	349	13	576
358003 Böhme	Unternehmen	23	-	1	4	-	1	6	2	1
	SV-Besch.	79	-	.	.	-
358004 Bomlitz	Unternehmen	195	1	16	1	3	28	42	6	17
	SV-Besch.	2 756	.	1 193	.	.	46	.	.	49
358005 Buchholz (Aller)	Unternehmen	64	-	5	-	-	8	23	3	3
	SV-Besch.	404	-	.	-	-	.	93	.	.
358006 Eickeloh	Unternehmen	20	-	2	-	-	6	3	-	1
	SV-Besch.	52	-	.	-	-	.	.	-	.
358007 Essel	Unternehmen	39	-	2	-	-	7	12	2	6
	SV-Besch.	113	-	.	-	-	24	36	.	.
358008 Bad Fallingbostel, Stadt	Unternehmen	472	-	32	4	1	59	102	20	62
	SV-Besch.	2 393	-	166	.	.	283	520	245	148
358009 Frankenfeld	Unternehmen	22	-	1	-	1	3	2	2	3
	SV-Besch.	.	-	.	-
358010 Gilten	Unternehmen	43	-	4	1	-	9	9	2	1
	SV-Besch.	51	-	.	.	-	16	11	.	.
358011 Grethem	Unternehmen	18	-	2	-	-	4	1	1	2
	SV-Besch.	30	-	.	-	-
358012 Hademstorf	Unternehmen	20	-	-	-	-	7	6	-	1
	SV-Besch.	33	-	-	-	-	12	16	-	.
358013 Häuslingen	Unternehmen	17	-	2	-	-	4	4	2	1
	SV-Besch.	.	-	.	-	-
358014 Hodenhagen	Unternehmen	107	-	12	-	-	15	23	10	8
	SV-Besch.	952	-	.	-	-	15	78	25	46
358015 Lindwedel	Unternehmen	67	-	6	-	-	5	15	1	4
	SV-Besch.	78	-	.	-	-	.	22	.	.
358016 Munster, Stadt	Unternehmen	415	-	27	1	4	34	89	11	58
	SV-Besch.	2 191	-	341	.	.	144	375	87	79
358017 Neuenkirchen	Unternehmen	245	1	16	9	1	45	60	5	21
	SV-Besch.	844	.	251	.	.	129	236	16	62
358018 Rethem (Aller), Stadt	Unternehmen	105	-	11	1	-	14	27	-	8
	SV-Besch.	270	-	52	.	-	67	56	-	14
358019 Schneverdingen, Stadt	Unternehmen	721	-	36	13	1	102	174	11	81
	SV-Besch.	4 492	-	1 027	.	.	663	426	27	174
358020 Schwarmstedt	Unternehmen	274	-	19	-	2	20	61	9	22
	SV-Besch.	949	-	220	-	.	57	242	62	65
358021 Soltau, Stadt	Unternehmen	930	-	52	10	4	80	232	23	94
	SV-Besch.	7 331	-	1 058	145	.	245	2 293	268	378
358022 Walsrode, Stadt	Unternehmen	926	-	59	6	6	109	223	28	81
	SV-Besch.	6 183	-	516	.	41	802	835	178	210

kreisfreien Städten, Landkreisen und Gemeinden in Niedersachsen 2009

den Wirtschaftsabschnitten										Merkmal	Statistische Region Kreisfreie Stadt Landkreis Gemeinde Land
J	K	L	M	N	P	Q	R	S			
Informa- tion u. Kommuni- kation	Erbr. von Finanz- u. Versicher. Dienstl.	Grundst. u. Wohnungs- wesen	Erbr. von freiberufl., wissen.u. tech.Dienstl	Erbr. von sonst. wirtschaftl. Dienstl.	Erziehung u. Unterricht	Gesundh.- u. Sozial- wesen	Kunst, Unter- haltung u. Erholung	Erbr.von sonst. Dienstl.			
Anzahl											
-	-	2	6	5	2	-	-	1	Unternehmen	357052 Vorwerk	
-	-	.	.	7	.	-	-	.	SV-Besch.		
-	-	2	-	-	-	1	-	2	Unternehmen	357053 Westertimke	
-	-	.	-	-	-	.	-	.	SV-Besch.		
-	-	4	2	2	-	-	-	1	Unternehmen	357054 Westerwalsede	
-	-	.	.	.	-	-	-	.	SV-Besch.		
1	1	6	8	7	4	5	-	5	Unternehmen	357055 Wilstedt	
.	44	-	.	SV-Besch.		
-	-	7	2	3	-	-	-	2	Unternehmen	357056 Wohnste	
-	-	.	.	.	-	-	-	.	SV-Besch.		
11	22	99	82	29	19	42	13	23	Unternehmen	357057 Zeven,Stadt	
59	.	8	241	30	.	723	9	173	SV-Besch.		
176	86	447	495	252	88	353	113	234	Unternehmen	358 Soltau-Fallingbostel	
372	770	391	1 918	2 456	987	5 203	530	788	SV-Besch.		
3	-	3	5	2	1	4	3	-	Unternehmen	358001 Ahlden (Aller),Flecken	
.	-	-	SV-Besch.		
9	2	18	20	19	4	10	10	15	Unternehmen	358002 Bispingen	
.	.	.	10	249	.	83	.	71	SV-Besch.		
2	-	-	2	3	-	1	-	-	Unternehmen	358003 Böhme	
.	-	-	.	.	-	.	-	-	SV-Besch.		
5	3	17	19	10	4	12	3	8	Unternehmen	358004 Bomlitz	
.	.	6	.	63	231	64	.	72	SV-Besch.		
2	-	4	12	1	-	1	1	1	Unternehmen	358005 Buchholz (Aller)	
.	-	.	6	.	-	.	.	.	SV-Besch.		
1	-	3	-	1	-	1	1	1	Unternehmen	358006 Eickeloh	
.	-	.	-	.	-	.	.	.	SV-Besch.		
3	-	5	-	-	2	-	-	-	Unternehmen	358007 Essel	
.	-	.	-	-	.	-	-	-	SV-Besch.		
14	8	32	44	25	4	35	8	22	Unternehmen	358008 Bad Fallingbostel,Stadt	
.	43	34	48	186	.	557	.	133	SV-Besch.		
3	-	1	1	2	-	2	-	1	Unternehmen	358009 Frankenfeld	
.	-	.	.	.	-	.	-	.	SV-Besch.		
3	1	7	3	1	-	1	-	1	Unternehmen	358010 Gilten	
.	-	.	-	.	SV-Besch.		
2	-	-	2	1	-	1	2	-	Unternehmen	358011 Grethem	
.	-	-	.	.	-	.	.	-	SV-Besch.		
1	-	-	2	-	1	-	-	2	Unternehmen	358012 Hademstorf	
.	-	-	.	-	.	-	-	.	SV-Besch.		
-	-	1	1	2	-	-	-	-	Unternehmen	358013 Häuslingen	
-	-	.	.	.	-	-	-	-	SV-Besch.		
4	6	6	11	2	1	5	3	1	Unternehmen	358014 Hodenhagen	
.	5	.	6	.	.	147	.	.	SV-Besch.		
8	-	5	7	8	1	4	1	2	Unternehmen	358015 Lindwedel	
.	-	SV-Besch.		
10	9	44	30	17	8	36	13	24	Unternehmen	358016 Munster,Stadt	
.	31	266	97	56	119	208	17	171	SV-Besch.		
7	4	21	11	15	4	10	2	13	Unternehmen	358017 Neuenkirchen	
.	3	.	13	17	.	95	.	18	SV-Besch.		
4	3	9	10	5	2	8	-	3	Unternehmen	358018 Rethem (Aller),Stadt	
.	.	.	19	14	.	.	-	.	SV-Besch.		
29	5	63	70	39	16	40	11	30	Unternehmen	358019 Schneverdingen,Stadt	
30	11	36	116	1 418	94	359	8	52	SV-Besch.		
9	4	42	25	15	5	21	8	12	Unternehmen	358020 Schwarmstedt	
13	.	.	71	10	.	157	.	17	SV-Besch.		
31	25	87	98	37	9	89	20	39	Unternehmen	358021 Soltau,Stadt	
253	373	.	476	135	64	1 269	187	69	SV-Besch.		
20	14	70	106	36	22	66	26	54	Unternehmen	358022 Walsrode,Stadt	
41	.	9	353	212	428	1 999	41	162	SV-Besch.		

1. Unternehmen und sozialversicherungspflichtig Beschäftigte nach Wirtschaftsabschnitten, Statistischen Regionen,

Statistische Region Kreisfreie Stadt Landkreis Gemeinde Land	Merkmal	Insgesamt	davon in							
			B	C	D	E	F	G	H	I
			Bergbau u. Gewinn. v. Steinen u. Erden	Verarb. Gewerbe	Energie- ver- sorgung	Wasservers; Abw., Abf. u. Bes. v. Um- weltverschm.	Bau- gewerbe	Handel; Instandhalt. u. Rep. v. Kfz	Verkehr u. Lagererei	Gast- gewerbe
Anzahl										
358023 Wietzendorf	Unternehmen	135	-	10	1	-	24	23	5	14
	SV-Besch.	623	-	37	.	-	58	107	.	135
358501 Osterheide	Unternehmen	10	-	-	-	1	-	2	2	3
	SV-Besch.	20	-	-	-	.	-	.	.	.
359 Stade	Unternehmen	7 453	6	417	57	36	836	1 549	488	485
	SV-Besch.	42 513	.	8 432	.	635	4 308	7 735	4 985	1 159
359001 Agathenburg	Unternehmen	43	-	1	1	-	8	11	2	4
	SV-Besch.	71	-	.	.	-	9	27	.	.
359002 Ahlerstedt	Unternehmen	205	-	14	7	-	60	45	9	8
	SV-Besch.	596	-	63	.	-	267	78	.	.
359003 Apensen	Unternehmen	122	-	8	-	-	8	30	7	7
	SV-Besch.	712	-	333	-	-	56	150	.	.
359004 Balje	Unternehmen	42	-	7	2	1	5	8	3	3
	SV-Besch.	76	-	9
359005 Bargstedt	Unternehmen	72	-	1	2	-	19	15	1	5
	SV-Besch.	218	-	.	.	-	.	39	.	.
359006 Beckdorf	Unternehmen	60	-	-	1	-	17	12	4	1
	SV-Besch.	131	-	-	.	-	42	.	12	.
359007 Bliedersdorf	Unternehmen	62	-	7	-	-	10	11	2	6
	SV-Besch.	115	-	.	-	-	17	13	.	14
359008 Brest	Unternehmen	26	-	2	-	-	2	10	-	-
	SV-Besch.	37	-	.	-	-	.	24	-	-
359009 Burweg	Unternehmen	21	-	1	-	-	1	7	2	1
	SV-Besch.	59	-	.	-	-	.	8	.	.
359010 Buxtehude, Stadt	Unternehmen	1 611	1	85	6	3	112	323	83	104
	SV-Besch.	10 798	.	2 140	.	19	502	1 967	2 716	350
359011 Deinste	Unternehmen	60	-	3	2	-	8	10	6	4
	SV-Besch.	101	-	.	.	-	21	11	.	38
359012 Dollern	Unternehmen	85	-	5	-	1	13	25	2	5
	SV-Besch.	540	-	26	-	.	40	344	.	.
359013 Drochtersen	Unternehmen	389	1	24	6	1	52	64	65	25
	SV-Besch.	1 602	.	310	.	.	255	309	370	23
359014 Düdenbüttel	Unternehmen	33	-	3	-	1	8	7	2	1
	SV-Besch.	51	-	.	-
359015 Engelschoff	Unternehmen	10	-	2	-	-	1	-	-	-
	SV-Besch.	8	-	.	-	-	.	-	-	-
359016 Estorf	Unternehmen	33	-	1	1	-	6	6	-	4
	SV-Besch.	36	-	.	.	-	11	.	-	.
359017 Fredenbeck	Unternehmen	167	-	8	3	2	27	41	4	7
	SV-Besch.	522	-	.	.	.	112	105	.	15
359018 Freiburg (Elbe), Flecken	Unternehmen	68	-	7	1	-	9	15	3	4
	SV-Besch.	259	-	10	.	-	110	61	.	.
359019 Großenwörden	Unternehmen	16	-	1	-	-	6	3	1	1
	SV-Besch.	53	-	.	-	-	21	.	.	.
359020 Grünendeich	Unternehmen	77	-	1	-	-	8	15	3	9
	SV-Besch.	167	-	.	-	-	76	.	.	17
359021 Guderhandviertel	Unternehmen	50	-	4	-	1	6	17	3	1
	SV-Besch.	369	-	33	-	.	37	56	.	.
359022 Hammah	Unternehmen	79	-	5	2	-	16	15	5	3
	SV-Besch.	307	-	21	.	-	37	108	45	.
359023 Harsefeld, Flecken	Unternehmen	470	-	25	3	5	70	110	22	24
	SV-Besch.	2 163	-	277	.	26	563	311	236	51
359024 Heinbockel	Unternehmen	51	-	1	-	-	11	11	2	4
	SV-Besch.	78	-	.	-	-	27	9	.	.
359025 Himmelpforten	Unternehmen	140	-	5	-	1	17	31	6	10
	SV-Besch.	521	-	.	-	.	138	122	35	16
359026 Hollern-Twielenfleth	Unternehmen	125	-	11	-	1	17	23	10	10
	SV-Besch.	521	-	28	-	.	54	299	41	18

kreisfreien Städten, Landkreisen und Gemeinden in Niedersachsen 2009

den Wirtschaftsabschnitten										Merkmal	Statistische Region Kreisfreie Stadt Landkreis Gemeinde Land
J	K	L	M	N	P	Q	R	S			
Informa- tion u. Kommuni- kation	Erbr. von Finanz- u. Versicher. Dienstl.	Grundst. u. Wohnungs- wesen	Erbr. von freiberufl., wissen.u. tech.Dienstl	Erbr. von sonst. wirtschaftl. Dienstl.	Erziehung u. Unterricht	Gesundh.- u. Sozial- wesen	Kunst, Unter- haltung u. Erholung	Erbr.von sonst. Dienstl.			
Anzahl											
6	1	9	16	11	3	6	1	5	Unternehmen	358023 Wietzendorf	
.	.	.	88	35	.	87	.	10	SV-Besch.		
-	1	-	-	-	1	-	-	-	Unternehmen	358501 Osterheide	
-	.	-	-	-	.	-	-	-	SV-Besch.		
192	129	848	897	352	146	452	186	377	Unternehmen	359 Stade	
468	1 492	344	1 917	1 880	1 769	6 092	209	852	SV-Besch.		
3	1	3	2	1	-	1	2	3	Unternehmen	359001 Agathenburg	
.	-	.	.	.	SV-Besch.		
5	4	13	16	10	1	6	2	5	Unternehmen	359002 Ahlerstedt	
.	.	.	3	34	.	25	.	.	SV-Besch.		
3	4	11	15	9	3	6	3	8	Unternehmen	359003 Apensen	
.	.	.	36	25	.	23	.	.	SV-Besch.		
-	-	2	3	4	-	-	-	4	Unternehmen	359004 Balje	
-	-	.	.	.	-	-	-	.	SV-Besch.		
1	1	9	5	6	-	4	-	3	Unternehmen	359005 Bargstedt	
.	-	.	-	.	SV-Besch.		
-	-	5	9	2	1	2	2	4	Unternehmen	359006 Beckdorf	
-	-	SV-Besch.		
2	-	7	7	4	1	3	-	2	Unternehmen	359007 Bliedersdorf	
.	-	-	.	SV-Besch.		
2	-	3	3	1	-	1	-	2	Unternehmen	359008 Brest	
.	-	.	.	.	-	.	-	.	SV-Besch.		
-	-	2	4	-	1	2	-	-	Unternehmen	359009 Burweg	
-	-	.	.	-	.	.	-	-	SV-Besch.		
55	31	211	262	71	41	104	41	78	Unternehmen	359010 Buxtehude,Stadt	
183	35	68	401	202	1 064	810	57	176	SV-Besch.		
2	-	6	8	5	1	1	3	1	Unternehmen	359011 Deinste	
.	-	SV-Besch.		
2	-	14	7	4	1	3	1	2	Unternehmen	359012 Dollern	
.	-	.	18	.	.	14	.	.	SV-Besch.		
7	10	38	26	24	2	16	12	16	Unternehmen	359013 Drochtersen	
.	79	3	29	48	.	134	.	22	SV-Besch.		
2	-	4	2	-	-	1	-	2	Unternehmen	359014 Düdenbüttel	
.	-	.	.	-	-	.	-	.	SV-Besch.		
1	-	1	2	1	-	-	1	1	Unternehmen	359015 Engelschoff	
.	-	.	.	.	-	-	.	.	SV-Besch.		
2	1	1	4	2	-	2	2	1	Unternehmen	359016 Estorf	
.	-	.	.	.	SV-Besch.		
4	3	18	15	7	4	8	7	9	Unternehmen	359017 Fredenbeck	
.	.	.	14	SV-Besch.		
-	2	4	5	2	4	7	-	5	Unternehmen	359018 Freiburg (Elbe),Flecken	
-	.	.	4	.	.	58	-	7	SV-Besch.		
-	-	1	3	-	-	-	-	-	Unternehmen	359019 Großenwörden	
-	-	.	.	-	-	-	-	-	SV-Besch.		
4	2	11	14	2	-	2	3	3	Unternehmen	359020 Grünendeich	
.	.	.	9	.	-	.	.	.	SV-Besch.		
1	1	-	9	1	1	3	1	1	Unternehmen	359021 Guderhandviertel	
.	.	-	18	SV-Besch.		
2	1	4	9	5	5	2	2	3	Unternehmen	359022 Hammah	
.	.	.	17	18	SV-Besch.		
6	10	58	47	27	10	27	7	19	Unternehmen	359023 Harsefeld,Flecken	
.	147	94	120	44	.	163	7	38	SV-Besch.		
1	1	1	5	5	2	1	3	3	Unternehmen	359024 Heinbockel	
.	.	.	18	SV-Besch.		
3	3	16	14	10	2	11	2	9	Unternehmen	359025 Himmelpforten	
.	.	.	20	.	.	67	.	18	SV-Besch.		
3	-	14	15	6	1	2	5	7	Unternehmen	359026 Hollern-Twielenfleth	
.	-	.	23	18	SV-Besch.		

1. Unternehmen und sozialversicherungspflichtig Beschäftigte nach Wirtschaftsabschnitten, Statistischen Regionen,

Statistische Region Kreisfreie Stadt Landkreis Gemeinde Land	Merkmal	Insgesamt	davon in							
			B Bergbau u. Gewinn. v. Steinen u. Erden	C Verarb. Gewerbe	D Energie- ver- sorgung	E Wasservers; Abw., Abf. u. Bes. v. Um- weltverschm.	F Bau- gewerbe	G Handel; Instandhalt. u. Rep. v. Kfz	H Verkehr u. Lagererei	I Gast- gewerbe
			Anzahl							
359027 Horneburg, Flecken	Unternehmen	204	-	14	-	-	27	40	11	12
	SV-Besch.	760	-	137	-	-	156	193	100	8
359028 Jork	Unternehmen	538	-	24	2	-	42	121	82	39
	SV-Besch.	1 481	-	95	.	-	179	437	294	76
359029 Kranenburg	Unternehmen	23	-	1	-	-	6	5	1	1
	SV-Besch.	9	-	.	-	-
359030 Krummendeich	Unternehmen	8	-	-	-	-	-	3	-	3
	SV-Besch.	.	-	-	-	-	-	.	-	.
359031 Kutenholz	Unternehmen	111	-	10	2	-	24	18	3	6
	SV-Besch.	552	-	253	.	-	87	38	.	3
359032 Mittelnkirchen	Unternehmen	35	-	2	-	-	2	12	1	3
	SV-Besch.	69	-	.	-	-	.	58	.	.
359033 Neuenkirchen	Unternehmen	22	-	2	-	-	3	5	2	-
	SV-Besch.	20	-	.	-	-	.	.	.	-
359034 Nottensdorf	Unternehmen	58	-	3	-	1	6	13	1	4
	SV-Besch.	224	-	25	-	.	13	54	.	.
359035 Oederquart	Unternehmen	32	-	2	9	-	1	11	1	1
	SV-Besch.	.	-	.	.	-	.	16	.	.
359036 Oldendorf	Unternehmen	101	-	4	-	-	13	11	27	5
	SV-Besch.	202	-	9	-	-	32	46	38	.
359037 Sauensiek	Unternehmen	81	-	8	1	-	20	20	5	4
	SV-Besch.	228	-	55	.	-	56	.	.	.
359038 Stade, Stadt	Unternehmen	1 912	4	100	6	15	160	377	83	141
	SV-Besch.	17 667	.	4 410	.	154	1 085	2 580	636	364
359039 Steinkirchen	Unternehmen	86	-	5	-	-	4	23	11	5
	SV-Besch.	453	-	33	-	-	.	73	89	38
359040 Wischhafen	Unternehmen	125	-	10	-	3	11	25	13	10
	SV-Besch.	695	-	30	-	.	68	52	100	41
360 Uelzen	Unternehmen	3 303	1	239	44	7	372	770	88	301
	SV-Besch.	18 873	.	2 578	103	.	1 729	3 729	846	780
360001 Altenmedingen	Unternehmen	48	-	2	-	-	7	7	1	10
	SV-Besch.	60	-	.	-	-	21	.	.	13
360002 Bad Bevensen, Stadt	Unternehmen	457	-	37	1	-	38	99	6	77
	SV-Besch.	3 376	-	345	.	-	252	302	26	425
360003 Barum	Unternehmen	25	-	-	1	-	2	6	1	3
	SV-Besch.	37	-	-	.	-	.	7	.	.
360004 Bienenbüttel	Unternehmen	206	-	6	2	1	29	44	15	15
	SV-Besch.	591	-	76	.	.	47	124	16	30
360005 Bad Bodenteich, Flecken	Unternehmen	123	-	10	1	-	17	31	4	15
	SV-Besch.	707	-	181	.	-	192	58	.	18
360006 Ebstorf, Flecken	Unternehmen	183	-	15	3	-	25	47	2	16
	SV-Besch.	709	-	137	.	-	96	238	.	12
360007 Eimke	Unternehmen	35	-	2	2	-	4	4	2	2
	SV-Besch.	78	-	.	.	-	.	17	.	.
360008 Emmendorf	Unternehmen	21	-	1	2	-	3	5	-	1
	SV-Besch.	36	-	.	.	-	.	.	-	.
360009 Gerdau	Unternehmen	65	-	11	3	-	7	15	3	1
	SV-Besch.	275	-	.	.	-	.	20	.	.
360010 Hanstedt	Unternehmen	32	-	3	-	-	5	7	1	-
	SV-Besch.	118	-	.	-	-	.	.	.	-
360011 Himbergen	Unternehmen	75	-	4	5	-	10	17	6	6
	SV-Besch.	141	-	.	.	-	25	21	61	6
360012 Jelmstorf	Unternehmen	20	-	2	-	-	1	7	-	1
	SV-Besch.	21	-	.	-	-	.	17	-	.
360013 Lüder	Unternehmen	26	-	6	-	-	5	4	-	2
	SV-Besch.	269	-	.	-	-	.	.	-	.
360014 Natendorf	Unternehmen	32	-	3	2	-	6	2	1	3
	SV-Besch.	24	-	.	.	-

kreisfreien Städten, Landkreisen und Gemeinden in Niedersachsen 2009

den Wirtschaftsabschnitten										Merkmal	Statistische Region Kreisfreie Stadt Landkreis Gemeinde Land
J	K	L	M	N	P	Q	R	S			
Informa- tion u. Kommuni- kation	Erbr. von Finanz- u. Versicher. Dienstl.	Grundst. u. Wohnungs- wesen	Erbr. von freiberufl., wissen.u. tech.Dienstl	Erbr. von sonst. wirtschaftl. Dienstl.	Erziehung u. Unterricht	Gesundh.- u. Sozial- wesen	Kunst, Unter- haltung u. Erholung	Erbr.von sonst. Dienstl.			
Anzahl											
10 9	1 .	27 .	16 36	11 16	2 .	16 84	4 .	13 10	Unternehmen SV-Besch.	359027 Horneburg,Flecken	
14 31	9 38	55 8	66 158	20 41	5 28	20 82	15 .	24 14	Unternehmen SV-Besch.	359028 Jork	
- -	- -	1 .	1 .	1 .	- -	- -	4 .	2 .	Unternehmen SV-Besch.	359029 Kranenburg	
- -	- -	- -	1 .	1 .	- -	- -	- -	- -	Unternehmen SV-Besch.	359030 Krummendeich	
2 .	2 .	9 3	11 .	6 7	1 .	7 139	- .	10 16	Unternehmen SV-Besch.	359031 Kutenholz	
2 .	- -	3 .	6 .	1 .	1 .	- -	- -	2 .	Unternehmen SV-Besch.	359032 Mittelnkirchen	
- -	- -	1 .	4 .	1 .	1 .	1 .	1 .	1 .	Unternehmen SV-Besch.	359033 Neuenkirchen	
3 .	- -	6 .	7 16	1 .	3 .	5 91	4 .	1 .	Unternehmen SV-Besch.	359034 Nottensdorf	
- -	- -	1 .	3 .	1 .	1 .	- -	- -	1 .	Unternehmen SV-Besch.	359035 Oederquart	
- -	2 .	5 .	13 15	1 .	- -	6 22	7 3	7 6	Unternehmen SV-Besch.	359036 Oldendorf	
2 .	- -	8 .	3 .	5 .	2 .	1 .	- -	2 .	Unternehmen SV-Besch.	359037 Sauensiek	
41 198	38 1 075	260 124	232 813	87 1 149	46 489	168 3 974	42 95	112 397	Unternehmen SV-Besch.	359038 Stade,Stadt	
3 .	1 .	2 .	10 14	4 .	- -	6 35	7 .	5 6	Unternehmen SV-Besch.	359039 Steinkirchen	
4 .	1 .	13 .	13 .	3 .	3 9	7 23	3 .	6 .	Unternehmen SV-Besch.	359040 Wischhafen	
60 262	66 974	256 .	305 679	159 942	72 299	293 5 252	75 46	195 534	Unternehmen SV-Besch.	360 Uelzen	
3 .	1 .	3 .	4 .	4 .	- -	2 .	1 .	3 .	Unternehmen SV-Besch.	360001 Altenmedingen	
1 .	7 10	45 .	33 71	16 49	8 12	49 1 721	12 7	28 150	Unternehmen SV-Besch.	360002 Bad Bevensen,Stadt	
2 .	- -	2 .	1 .	3 .	1 .	- -	- -	3 .	Unternehmen SV-Besch.	360003 Barum	
4 .	3 .	20 .	19 11	11 125	5 .	17 133	6 .	9 .	Unternehmen SV-Besch.	360004 Bienenbüttel	
2 .	4 4	5 .	7 .	2 .	3 .	12 .	4 .	6 15	Unternehmen SV-Besch.	360005 Bad Bodenteich,Flecken	
3 .	6 .	11 .	16 26	7 4	5 .	16 139	2 .	9 10	Unternehmen SV-Besch.	360006 Ebstorf,Flecken	
- -	2 .	1 .	10 .	2 .	2 .	1 .	- -	1 .	Unternehmen SV-Besch.	360007 Eimke	
- -	- -	2 .	- .	1 .	1 .	3 .	- -	2 .	Unternehmen SV-Besch.	360008 Emmendorf	
1 .	- -	5 .	8 .	6 .	- -	2 .	- -	3 .	Unternehmen SV-Besch.	360009 Gerdau	
1 .	- -	1 .	3 .	5 6	1 .	2 .	2 .	1 .	Unternehmen SV-Besch.	360010 Hanstedt	
2 .	3 .	2 .	6 .	2 .	3 4	2 .	5 .	2 .	Unternehmen SV-Besch.	360011 Himbergen	
- -	- -	3 .	4 .	- -	- -	2 .	- -	- -	Unternehmen SV-Besch.	360012 Jelmstorf	
- -	- -	2 .	2 .	1 .	1 .	2 .	1 .	- -	Unternehmen SV-Besch.	360013 Lüder	
- -	- -	3 .	3 .	2 .	2 .	3 .	- -	2 .	Unternehmen SV-Besch.	360014 Natendorf	

1. Unternehmen und sozialversicherungspflichtig Beschäftigte nach Wirtschaftsabschnitten, Statistischen Regionen,

Statistische Region Kreisfreie Stadt Landkreis Gemeinde Land	Merkmal	Insgesamt	davon in							
			B	C	D	E	F	G	H	I
			Bergbau u. Gewinn. v. Steinen u. Erden	Verarb. Gewerbe	Energie- ver- sorgung	Wasservers; Abw., Abf. u. Bes. v. Um- weltverschm.	Bau- gewerbe	Handel; Instandhalt. u. Rep. v. Kfz	Verkehr u. Lagererei	Gast- gewerbe
Anzahl										
360015 Oetzen	Unternehmen	41	-	3	-	-	7	11	-	3
	SV-Besch.	83	-	.	-	-	12	.	-	.
360016 Rätzlingen	Unternehmen	13	-	1	2	-	2	2	1	2
	SV-Besch.	13	-	.	.	-
360017 Römstedt	Unternehmen	27	-	2	1	-	6	3	1	2
	SV-Besch.	85	-	.	.	-
360018 Rosche	Unternehmen	61	1	7	2	1	14	12	3	1
	SV-Besch.	258	.	24	.	.	29	84	.	.
360019 Schwienau	Unternehmen	22	-	2	2	-	4	5	1	3
	SV-Besch.	43	-	.	.	-
360020 Soltendieck	Unternehmen	23	-	4	-	-	4	5	-	2
	SV-Besch.	81	-	.	-	-	.	.	-	.
360021 Stadensen	Unternehmen	35	-	4	-	-	3	7	-	4
	SV-Besch.	118	-	.	-	-	.	.	-	.
360022 Stoetze	Unternehmen	23	-	5	5	-	1	4	1	2
	SV-Besch.	64	-	.	.	-
360023 Suderburg	Unternehmen	149	-	8	5	-	19	31	2	13
	SV-Besch.	471	-	172	.	-	68	62	.	16
360024 Suhlendorf	Unternehmen	81	-	5	1	1	14	15	4	4
	SV-Besch.	360	-	41	.	.	61	133	54	.
360025 Uelzen,Stadt	Unternehmen	1 240	-	74	3	4	109	307	28	95
	SV-Besch.	10 169	-	996	.	.	606	2 330	588	200
360026 Weste	Unternehmen	24	-	5	-	-	2	7	-	1
	SV-Besch.	77	-	.	-	-	.	.	-	.
360027 Wieren	Unternehmen	77	-	6	1	-	12	24	-	4
	SV-Besch.	261	-	.	.	-	48	97	-	.
360028 Wrestedt	Unternehmen	80	-	7	-	-	6	28	3	8
	SV-Besch.	240	-	27	-	-
360029 Wriedel	Unternehmen	59	-	4	-	-	10	14	2	5
	SV-Besch.	108	-	.	-	-	19	28	.	.
361 Verden	Unternehmen	5 456	1	414	39	11	670	1 169	214	309
	SV-Besch.	32 748	.	9 568	241	.	3 064	7 686	1 671	705
361001 Achim,Stadt	Unternehmen	1 323	-	98	6	2	144	315	39	72
	SV-Besch.	7 639	-	1 792	.	.	919	2 368	408	200
361002 Blender	Unternehmen	109	-	8	-	1	22	20	3	5
	SV-Besch.	242	-	37	-	.	94	8	.	10
361003 Dörverden	Unternehmen	284	-	28	3	1	46	51	17	15
	SV-Besch.	1 027	-	381	.	.	107	91	42	22
361004 Erntinghausen	Unternehmen	58	-	2	2	-	10	12	11	3
	SV-Besch.	126	-	.	.	-	32	47	29	.
361005 Kirchlinteln	Unternehmen	315	-	31	6	-	52	56	16	21
	SV-Besch.	1 034	-	202	.	-	132	64	214	32
361006 Langwedel,Flecken	Unternehmen	448	-	43	1	-	64	97	12	23
	SV-Besch.	1 874	-	497	.	-	246	333	52	25
361008 Ottersberg,Flecken	Unternehmen	520	-	35	3	-	52	116	28	31
	SV-Besch.	3 656	-	571	.	-	265	1 862	107	62
361009 Oyten	Unternehmen	655	-	47	2	1	50	148	34	35
	SV-Besch.	3 038	-	517	.	.	176	1 042	149	35
361010 Riede	Unternehmen	102	-	12	1	-	18	30	2	5
	SV-Besch.	159	-	.	.	-	37	38	.	.
361012 Verden (Aller),Stadt	Unternehmen	1 321	1	84	9	4	174	243	41	78
	SV-Besch.	12 886	.	5 154	.	.	963	1 509	583	292
361013 Thedinghausen	Unternehmen	321	-	26	6	2	38	81	11	21
	SV-Besch.	1 067	-	381	.	.	93	324	76	15
4 Statistische Region Weser-Ems	Unternehmen	99 137	169	7 146	1 997	351	10 506	21 902	3 878	8 399
	SV-Besch.	670 279	2 629	171 618	5 935	5 506	59 818	119 735	38 859	18 678
401 Delmenhorst,Stadt	Unternehmen	2 574	-	171	3	4	288	615	102	169
	SV-Besch.	12 945	-	2 285	.	.	988	2 397	485	283

kreisfreien Städten, Landkreisen und Gemeinden in Niedersachsen 2009

den Wirtschaftsabschnitten										Merkmal	Statistische Region Kreisfreie Stadt Landkreis Gemeinde Land
J	K	L	M	N	P	Q	R	S			
Informa- tion u. Kommuni- kation	Erbr. von Finanz- u. Versicher. Dienstl.	Grundst. u. Wohnungs- wesen	Erbr. von freiberufl., wissen.u. tech.Dienstl	Erbr. von sonst. wirtschaftl. Dienstl.	Erziehung u. Unterricht	Gesundh.- u. Sozial- wesen	Kunst, Unter- haltung u. Erholung	Erbr.von sonst. Dienstl.			
Anzahl											
2	1	4	3	6	-	-	1	-	Unternehmen	360015 Oetzen	
.	-	-	.	-	SV-Besch.		
-	-	1	1	-	-	-	-	1	Unternehmen	360016 Rätzlingen	
-	-	.	.	-	-	-	-	.	SV-Besch.		
2	-	2	2	1	1	1	-	3	Unternehmen	360017 Römstedt	
.	-	-	.	SV-Besch.		
-	2	5	2	-	-	9	1	1	Unternehmen	360018 Rosche	
-	.	.	.	-	-	77	.	.	SV-Besch.		
-	1	3	-	-	-	-	-	1	Unternehmen	360019 Schwienau	
-	.	.	-	-	-	-	-	.	SV-Besch.		
1	-	2	2	2	1	-	-	-	Unternehmen	360020 Soltendieck	
.	-	-	-	-	SV-Besch.		
-	-	3	5	2	-	1	3	3	Unternehmen	360021 Stadensen	
-	-	.	5	.	-	.	.	.	SV-Besch.		
1	1	-	1	-	-	2	-	-	Unternehmen	360022 Stoetze	
.	.	-	.	-	-	.	-	-	SV-Besch.		
4	3	12	17	6	5	9	2	13	Unternehmen	360023 Suderburg	
.	.	.	21	.	.	48	.	16	SV-Besch.		
4	1	9	9	6	-	3	3	2	Unternehmen	360024 Suhlendorf	
.	.	.	3	.	-	.	.	.	SV-Besch.		
21	29	99	130	63	25	140	24	89	Unternehmen	360025 Uelzen,Stadt	
218	926	46	478	689	140	2 525	27	297	SV-Besch.		
1	-	1	2	2	1	2	-	-	Unternehmen	360026 Weste	
.	-	-	-	SV-Besch.		
-	1	3	8	5	3	2	3	5	Unternehmen	360027 Wieren	
-	.	.	7	8	SV-Besch.		
3	-	6	5	1	2	5	2	4	Unternehmen	360028 Wrestdt	
.	-	.	8	.	.	113	.	.	SV-Besch.		
2	1	1	2	3	2	6	3	4	Unternehmen	360029 Wriedel	
.	13	.	8	SV-Besch.		
175	99	576	657	266	95	351	134	276	Unternehmen	361 Verden	
482	805	286	1 500	1 493	241	4 101	165	547	SV-Besch.		
53	34	156	159	52	18	84	27	64	Unternehmen	361001 Achim,Stadt	
188	41	16	552	222	29	659	32	68	SV-Besch.		
1	1	8	15	11	1	9	1	3	Unternehmen	361002 Blender	
.	.	.	9	20	.	45	.	.	SV-Besch.		
9	4	29	28	17	2	16	7	11	Unternehmen	361003 Dörverden	
17	.	.	19	35	.	204	15	6	SV-Besch.		
2	-	2	4	4	1	1	-	4	Unternehmen	361004 Ermtinghausen	
.	-	.	6	.	.	.	-	.	SV-Besch.		
10	4	26	25	22	5	19	4	18	Unternehmen	361005 Kirchlinteln	
.	.	.	8	166	.	183	.	16	SV-Besch.		
15	8	49	47	19	5	22	15	28	Unternehmen	361006 Langwedel,Flecken	
.	10	13	27	18	3	599	.	40	SV-Besch.		
11	5	50	73	22	7	39	20	28	Unternehmen	361008 Ottersberg,Flecken	
10	11	.	106	132	96	263	7	35	SV-Besch.		
26	12	72	95	30	12	44	16	31	Unternehmen	361009 Oyten	
47	40	7	167	222	.	534	34	49	SV-Besch.		
2	1	9	8	2	2	4	1	5	Unternehmen	361010 Riede	
.	.	.	8	SV-Besch.		
40	27	142	162	69	31	102	40	74	Unternehmen	361012 Verden (Aller),Stadt	
204	685	60	520	666	78	1 555	71	294	SV-Besch.		
6	3	33	41	18	11	11	3	10	Unternehmen	361013 Thedinghausen	
.	.	.	78	8	15	42	.	21	SV-Besch.		
1 971	2 082	10 164	10 437	4 509	1 886	6 652	1 978	5 110	Unternehmen	4 Statistische Region Weser-Ems	
9 021	18 484	4 100	32 337	43 765	18 566	99 213	4 684	17 331	SV-Besch.		
55	56	243	278	143	42	200	62	143	Unternehmen	401 Delmenhorst,Stadt	
210	163	96	889	1 565	307	2 577	134	365	SV-Besch.		

1. Unternehmen und sozialversicherungspflichtig Beschäftigte nach Wirtschaftsabschnitten, Statistischen Regionen,

Statistische Region Kreisfreie Stadt Landkreis Gemeinde Land	Merkmal	Insgesamt	davon in							
			B Bergbau u. Gewinn. v. Steinen u. Erden	C Verarb. Gewerbe	D Energie- ver- sorgung	E Wasservers; Abw., Abf. u. Bes. v. Um- weltverschm.	F Bau- gewerbe	G Handel; Instandhalt. u. Rep. v. Kfz	H Verkehr u. Lagererei	I Gast- gewerbe
			Anzahl							
402 Emden, Stadt	Unternehmen	1 702	2	125	19	3	131	328	118	152
	SV-Besch.	15 195	.	3 441	.	.	844	1 696	2 506	438
403 Oldenburg, Stadt	Unternehmen	7 170	2	329	102	17	502	1 380	153	439
	SV-Besch.	65 913	.	4 933	.	218	3 237	9 862	2 268	1 533
404 Osnabrück, Stadt	Unternehmen	7 027	2	413	46	16	516	1 391	244	476
	SV-Besch.	86 753	.	16 551	.	178	3 817	17 860	7 764	1 368
405 Wilhelmshaven, Stadt	Unternehmen	2 525	-	140	9	7	213	512	66	250
	SV-Besch.	18 943	-	3 709	.	382	1 694	2 227	1 318	595
451 Ammerland	Unternehmen	5 381	7	402	45	19	666	1 291	162	350
	SV-Besch.	27 995	12	6 911	6	145	3 023	7 541	1 257	1 181
451001 Apen	Unternehmen	382	-	35	1	1	58	104	10	25
	SV-Besch.	1 701	-	698	.	.	319	315	10	26
451002 Bad Zwischenahn	Unternehmen	1 411	1	84	7	3	130	337	38	139
	SV-Besch.	6 452	.	1 295	.	13	530	1 173	242	722
451004 Edeweicht	Unternehmen	865	2	72	7	2	113	206	21	36
	SV-Besch.	3 848	.	1 474	.	.	505	838	141	52
451005 Rastede	Unternehmen	983	3	81	6	7	134	218	28	50
	SV-Besch.	5 890	.	1 327	.	105	616	2 590	140	169
451007 Westerstede, Stadt	Unternehmen	1 022	1	73	16	5	116	253	39	60
	SV-Besch.	6 246	.	1 132	3	12	603	1 126	466	156
451008 Wiefelstede	Unternehmen	718	-	57	8	1	115	173	26	40
	SV-Besch.	3 858	-	985	.	.	450	1 499	258	56
452 Aurich	Unternehmen	7 446	9	361	389	22	711	1 500	215	1 276
	SV-Besch.	34 185	13	6 850	202	267	4 758	6 493	1 078	2 316
452001 Aurich (Ostfriesland), Stadt	Unternehmen	1 738	3	94	154	2	120	374	63	128
	SV-Besch.	12 576	.	3 467	12	.	447	2 467	221	317
452002 Baltrum	Unternehmen	126	-	-	-	-	-	14	3	85
	SV-Besch.	77	-	-	-	-	-	15	.	46
452003 Berumbur	Unternehmen	57	-	3	5	-	7	12	3	5
	SV-Besch.	139	-	.	.	-	.	5	.	.
452006 Großefehn	Unternehmen	494	2	32	16	4	69	124	13	32
	SV-Besch.	2 822	.	569	.	.	357	659	73	72
452007 Großheide	Unternehmen	178	1	7	4	-	33	44	8	11
	SV-Besch.	531	.	33	.	-	167	148	67	8
452008 Hage, Flecken	Unternehmen	218	-	7	-	1	32	39	2	24
	SV-Besch.	524	-	.	-	.	120	50	.	46
452009 Hagermarsch	Unternehmen	11	-	-	6	-	1	1	-	1
	SV-Besch.	7	-	-	.	-	.	.	-	.
452010 Halbmond	Unternehmen	11	-	-	-	-	1	2	1	4
	SV-Besch.	9	-	-	-	-
452011 Hinte	Unternehmen	146	-	5	13	3	17	24	7	15
	SV-Besch.	378	-	.	.	.	44	67	3	29
452012 Ihlow	Unternehmen	372	-	45	31	2	50	74	15	19
	SV-Besch.	1 375	-	427	4	.	282	265	55	10
452013 Juist, Inselgemeinde	Unternehmen	314	-	3	1	1	11	40	6	191
	SV-Besch.	538	-	.	.	.	24	38	25	355
452014 Krummhörn	Unternehmen	438	1	16	57	-	40	80	10	84
	SV-Besch.	1 322	.	375	6	-	135	220	32	194
452015 Leezdorf	Unternehmen	38	-	2	2	-	11	4	1	2
	SV-Besch.	73	-	.	.	-	18	11	.	.
452016 Lütetsburg	Unternehmen	42	-	-	12	-	3	7	-	4
	SV-Besch.	72	-	-	.	-	27	23	-	.
452017 Marienhaf, Flecken	Unternehmen	114	-	1	-	-	8	33	-	14
	SV-Besch.	435	-	.	-	-	15	206	-	17
452019 Norden, Stadt	Unternehmen	1 083	-	53	37	3	84	191	30	193
	SV-Besch.	4 974	-	881	.	.	581	809	186	402
452020 Norderney, Stadt	Unternehmen	735	-	12	1	-	36	123	16	342
	SV-Besch.	1 996	-	55	.	-	205	215	273	641

kreisfreien Städten, Landkreisen und Gemeinden in Niedersachsen 2009

den Wirtschaftsabschnitten									Merkmal	Statistische Region Kreisfreie Stadt Landkreis Gemeinde Land
J	K	L	M	N	P	Q	R	S		
Informa- tion u. Kommuni- kation	Erbr. von Finanz- u. Versicher. Dienstl.	Grundst. u. Wohnungs- wesen	Erbr. von freiberufl., wissen.u. tech.Dienstl	Erbr. von sonst. wirtschaftl. Dienstl.	Erziehung u. Unterricht	Gesundh.- u. Sozial- wesen	Kunst, Unter- haltung u. Erholung	Erbr.von sonst. Dienstl.		
Anzahl										
33	46	150	182	93	36	144	39	101	Unternehmen	402 Emden,Stadt
131	308	176	653	1 017	812	1 957	91	319	SV-Besch.	
268	176	725	1 309	344	184	672	190	378	Unternehmen	403 Oldenburg,Stadt
3 826	5 677	432	6 174	4 457	3 080	12 729	946	3 595	SV-Besch.	
235	172	729	1 072	335	176	588	161	455	Unternehmen	404 Osnabrück,Stadt
1 175	1 879	337	4 942	7 814	3 973	14 225	1 053	2 892	SV-Besch.	
70	50	258	279	129	61	244	59	178	Unternehmen	405 Wilhelmshaven,Stadt
568	395	381	994	1 174	659	4 043	313	.	SV-Besch.	
105	101	619	590	285	103	308	99	229	Unternehmen	451 Ammerland
151	210	154	1 187	875	472	4 404	103	363	SV-Besch.	
8	9	32	30	21	8	21	3	16	Unternehmen	451001 Apen
23	10	.	46	58	27	140	.	19	SV-Besch.	
32	18	186	166	68	26	85	33	58	Unternehmen	451002 Bad Zwischenahn
.	20	54	296	159	141	1 644	28	98	SV-Besch.	
21	13	102	101	65	20	43	7	34	Unternehmen	451004 Edewecht
42	12	.	165	206	.	336	.	45	SV-Besch.	
19	17	119	115	51	24	48	23	40	Unternehmen	451005 Rastede
33	57	36	157	175	133	265	21	60	SV-Besch.	
12	31	108	106	44	20	76	14	48	Unternehmen	451007 Westerstede,Stadt
.	96	44	411	184	108	1 788	19	84	SV-Besch.	
13	13	72	72	36	5	35	19	33	Unternehmen	451008 Wiefelstede
8	15	11	112	93	.	231	22	57	SV-Besch.	
71	141	689	564	293	115	483	139	468	Unternehmen	452 Aurich
246	903	185	1 540	2 279	451	5 537	166	901	SV-Besch.	
21	53	150	183	61	33	145	31	123	Unternehmen	452001 Aurich (Ostfriesland),Stadt
94	613	51	874	627	236	2 789	53	266	SV-Besch.	
-	-	11	1	3	-	2	2	5	Unternehmen	452002 Baltrum
-	-	.	.	.	-	.	.	.	SV-Besch.	
-	1	3	3	4	1	5	-	5	Unternehmen	452003 Berumbur
-	-	.	SV-Besch.	
7	6	38	39	23	10	21	20	38	Unternehmen	452006 Großefehn
27	5	20	114	377	13	399	5	41	SV-Besch.	
2	3	8	8	11	2	10	4	22	Unternehmen	452007 Großheide
.	5	.	16	24	.	44	.	13	SV-Besch.	
3	6	31	16	11	4	18	3	21	Unternehmen	452008 Hage,Flecken
.	.	6	15	25	.	60	.	77	SV-Besch.	
-	-	1	-	1	-	-	-	-	Unternehmen	452009 Hagermarsch
-	-	.	-	.	-	-	-	-	SV-Besch.	
-	-	-	2	-	-	-	-	1	Unternehmen	452010 Halbmond
-	-	-	.	-	-	-	-	.	SV-Besch.	
2	5	9	13	13	2	6	2	10	Unternehmen	452011 Hinte
.	6	7	SV-Besch.	
2	4	24	34	19	6	21	4	22	Unternehmen	452012 Ihlow
.	.	.	43	121	9	110	.	21	SV-Besch.	
-	-	26	3	13	-	9	3	7	Unternehmen	452013 Juist,Inselgemeinde
-	-	3	.	.	-	73	.	.	SV-Besch.	
1	7	32	31	23	5	24	11	16	Unternehmen	452014 Krummhörn
.	13	5	56	22	.	221	3	37	SV-Besch.	
-	1	5	2	3	-	1	1	3	Unternehmen	452015 Leezdorf
-	-	.	.	.	SV-Besch.	
-	-	5	7	1	-	1	2	-	Unternehmen	452016 Lütetsburg
-	-	.	4	.	-	.	.	-	SV-Besch.	
1	6	11	10	2	2	17	2	7	Unternehmen	452017 Marienhaf,Flecken
.	8	.	25	.	.	151	.	.	SV-Besch.	
11	21	117	98	36	22	100	21	66	Unternehmen	452019 Norden,Stadt
85	214	48	213	243	85	882	49	139	SV-Besch.	
5	6	99	18	16	6	26	7	22	Unternehmen	452020 Norderney,Stadt
.	.	39	32	19	9	343	9	118	SV-Besch.	

1. Unternehmen und sozialversicherungspflichtig Beschäftigte nach Wirtschaftsabschnitten, Statistischen Regionen,

Statistische Region Kreisfreie Stadt Landkreis Gemeinde Land	Merkmal	Insgesamt	davon in							
			B	C	D	E	F	G	H	I
			Bergbau u. Gewinn. v. Steinen u. Erden	Verarb. Gewerbe	Energie- ver- sorgung	Wasservers; Abw., Abf. u. Bes. v. Um- weltverschm.	Bau- gewerbe	Handel; Instandhalt. u. Rep. v. Kfz	Verkehr u. Lagererei	Gast- gewerbe
Anzahl										
452021 Osteel	Unternehmen	30	-	2	4	-	3	5	-	4
	SV-Besch.	64	-	.	.	-	.	.	-	.
452022 Rechtsupweg	Unternehmen	47	-	2	-	-	8	10	3	4
	SV-Besch.	153	-	.	-	-	63	25	.	.
452023 Südbrookmerland	Unternehmen	432	-	19	6	3	73	117	12	30
	SV-Besch.	1 893	-	341	.	.	379	424	22	39
452024 Upgant-Schott	Unternehmen	74	-	7	2	-	12	20	2	6
	SV-Besch.	186	-	18	.	-	63	43	.	.
452025 Wiesmoor,Stadt	Unternehmen	522	2	37	6	3	75	119	17	26
	SV-Besch.	3 729	.	405	.	.	1 763	687	74	52
452026 Wirdum	Unternehmen	27	-	2	9	-	1	5	1	1
	SV-Besch.	17	-	.	.	-
452027 Dornum	Unternehmen	199	-	12	23	-	16	38	2	51
	SV-Besch.	295	-	18	.	-	38	90	.	39
453 Cloppenburg	Unternehmen	6 804	23	601	253	24	1 029	1 624	209	367
	SV-Besch.	45 730	109	17 723	52	93	4 633	8 167	3 234	697
453001 Barßel	Unternehmen	465	1	40	10	2	92	95	19	27
	SV-Besch.	2 130	.	713	.	.	496	267	17	34
453002 Bösel	Unternehmen	321	2	44	18	3	56	70	7	13
	SV-Besch.	1 178	.	461	.	.	226	136	85	9
453003 Cappeln (Oldenburg)	Unternehmen	244	-	24	12	1	28	58	9	11
	SV-Besch.	1 569	-	720	.	.	416	125	54	6
453004 Cloppenburg,Stadt	Unternehmen	1 492	1	85	10	2	138	404	43	86
	SV-Besch.	10 312	.	1 855	6	.	419	3 450	460	362
453005 Emstek	Unternehmen	422	-	41	24	-	61	104	15	20
	SV-Besch.	2 940	-	1 350	.	-	333	663	71	20
453006 Essen (Oldenburg)	Unternehmen	312	-	42	5	-	37	81	10	16
	SV-Besch.	4 047	-	2 687	.	-	159	778	16	22
453007 Friesoythe,Stadt	Unternehmen	995	7	82	78	3	170	208	38	46
	SV-Besch.	4 753	12	1 538	14	.	664	623	174	49
453008 Garrel	Unternehmen	618	-	58	35	3	98	151	16	36
	SV-Besch.	7 934	-	3 967	8	.	446	914	.	75
453009 Lastrup	Unternehmen	340	-	34	14	3	53	88	9	15
	SV-Besch.	2 305	-	642	.	.	216	324	19	35
453010 Lindern (Oldenburg)	Unternehmen	206	-	30	10	-	32	50	2	8
	SV-Besch.	739	-	304	.	-	142	134	.	5
453011 Lönningen,Stadt	Unternehmen	570	1	42	12	3	94	134	13	42
	SV-Besch.	3 563	.	1 746	.	.	318	337	109	43
453012 Molbergen	Unternehmen	295	1	29	10	2	45	73	6	20
	SV-Besch.	1 050	.	118	.	.	368	119	49	15
453013 Saterland	Unternehmen	524	10	50	15	2	125	108	22	27
	SV-Besch.	3 210	78	1 622	.	.	430	297	82	22
454 Emsland	Unternehmen	12 377	27	1 032	324	59	1 417	2 655	675	883
	SV-Besch.	92 676	1 063	30 593	557	866	11 047	13 573	4 059	2 589
454001 Andervenne	Unternehmen	22	1	1	-	-	5	5	4	2
	SV-Besch.	65	.	.	-	-
454002 Bawinkel	Unternehmen	107	-	10	3	1	10	27	4	7
	SV-Besch.	452	-	73	.	.	64	145	29	6
454003 Beesten	Unternehmen	51	-	6	1	1	9	17	1	4
	SV-Besch.	338	-	202	.	.	46	49	.	.
454004 Bockhorst	Unternehmen	32	-	4	-	-	7	6	2	1
	SV-Besch.	42	-	9	-	-	16	10	.	.
454005 Börger	Unternehmen	117	1	6	7	-	18	25	5	8
	SV-Besch.	357	.	54	.	-	120	62	.	4
454006 Breddenberg	Unternehmen	20	-	2	2	-	2	3	1	2
	SV-Besch.	54	-	.	.	-
454007 Dersum	Unternehmen	52	-	10	2	-	7	12	-	3
	SV-Besch.	360	-	266	.	-	22	40	-	.

kreisfreien Städten, Landkreisen und Gemeinden in Niedersachsen 2009

den Wirtschaftsabschnitten										Merkmal	Statistische Region Kreisfreie Stadt Landkreis Gemeinde Land
J	K	L	M	N	P	Q	R	S			
Informa- tion u. Kommuni- kation	Erbr. von Finanz- u. Versicher. Dienstl.	Grundst. u. Wohnungs- wesen	Erbr. von freiberufl., wissen.u. tech.Dienstl	Erbr. von sonst. wirtschaftl. Dienstl.	Erziehung u. Unterricht	Gesundh.- u. Sozial- wesen	Kunst, Unter- haltung u. Erholung	Erbr.von sonst. Dienstl.			
Anzahl											
1	-	2	3	3	-	1	-	2	Unternehmen	452021	Osteel
.	-	.	.	.	-	.	-	.	SV-Besch.		
1	2	2	2	1	1	4	1	6	Unternehmen	452022	Rechtsupweg
.	SV-Besch.		
7	7	34	24	17	13	28	7	35	Unternehmen	452023	Südbrookmerland
11	15	3	24	232	65	121	13	98	SV-Besch.		
-	1	3	8	1	1	5	1	5	Unternehmen	452024	Upgant-Schott
-	40	.	.	SV-Besch.		
6	10	59	54	20	4	32	12	40	Unternehmen	452025	Wiesmoor,Stadt
.	11	.	85	366	20	203	7	40	SV-Besch.		
1	-	1	2	1	1	-	-	2	Unternehmen	452026	Wirdum
.	-	-	-	.	SV-Besch.		
-	2	18	3	10	2	7	5	10	Unternehmen	452027	Dornum
-	.	4	.	6	.	31	.	18	SV-Besch.		
79	129	744	548	333	123	348	92	278	Unternehmen	453	Cloppenburg
290	587	153	1 586	2 215	939	4 142	229	881	SV-Besch.		
4	10	39	28	29	7	28	13	21	Unternehmen	453001	Barbel
.	21	10	80	54	65	294	22	41	SV-Besch.		
4	12	32	17	8	5	16	4	10	Unternehmen	453002	Bösel
.	41	.	50	10	37	69	.	10	SV-Besch.		
3	3	35	22	15	4	6	3	10	Unternehmen	453003	Cappeln (Oldenburg)
.	.	.	21	32	.	71	.	16	SV-Besch.		
24	32	174	171	66	43	115	28	70	Unternehmen	453004	Cloppenburg,Stadt
167	140	49	593	373	347	1 462	145	473	SV-Besch.		
6	7	44	34	28	7	16	3	12	Unternehmen	453005	Emstek
.	43	.	85	66	36	223	.	19	SV-Besch.		
3	7	37	24	19	4	11	4	12	Unternehmen	453006	Essen (Oldenburg)
.	5	10	47	172	.	96	.	20	SV-Besch.		
6	14	99	77	41	17	56	10	43	Unternehmen	453007	Friesoythe,Stadt
.	77	25	286	242	97	791	.	112	SV-Besch.		
9	12	82	44	24	7	17	6	20	Unternehmen	453008	Garrel
61	56	6	60	88	33	114	.	25	SV-Besch.		
4	8	37	29	10	6	10	6	14	Unternehmen	453009	Lastrup
.	32	.	61	706	50	189	.	21	SV-Besch.		
2	4	21	22	11	1	7	-	6	Unternehmen	453010	Lindern (Oldenburg)
.	.	.	30	13	.	32	-	13	SV-Besch.		
8	10	62	43	28	13	37	7	21	Unternehmen	453011	Löningen,Stadt
.	61	21	116	163	105	464	9	59	SV-Besch.		
2	3	33	18	19	5	11	4	14	Unternehmen	453012	Molbergen
.	.	.	73	94	37	103	.	45	SV-Besch.		
4	7	49	19	35	4	18	4	25	Unternehmen	453013	Saterland
5	44	7	84	202	58	234	.	27	SV-Besch.		
235	264	1 450	1 159	490	263	732	201	511	Unternehmen	454	Emsland
275	2 150	512	4 284	3 846	2 380	12 247	280	2 355	SV-Besch.		
-	-	2	1	-	1	-	-	-	Unternehmen	454001	Andervenne
-	-	.	.	-	.	-	-	-	SV-Besch.		
-	4	19	5	3	1	5	4	4	Unternehmen	454002	Bawinkel
-	82	.	8	SV-Besch.		
-	-	5	1	2	1	1	1	1	Unternehmen	454003	Beesten
-	-	SV-Besch.		
1	1	2	3	1	2	-	-	2	Unternehmen	454004	Bockhorst
.	-	-	.	SV-Besch.		
-	5	11	12	6	2	5	2	4	Unternehmen	454005	Börger
-	46	.	11	4	SV-Besch.		
-	1	2	2	1	1	-	-	1	Unternehmen	454006	Breddeberg
-	-	-	.	SV-Besch.		
2	2	4	3	2	2	2	-	1	Unternehmen	454007	Dersum
.	-	.	SV-Besch.		

1. Unternehmen und sozialversicherungspflichtig Beschäftigte nach Wirtschaftsabschnitten, Statistischen Regionen,

Statistische Region Kreisfreie Stadt Landkreis Gemeinde Land	Merkmal	Insgesamt	davon in							
			B Bergbau u. Gewinn. v. Steinen u. Erden	C Verarb. Gewerbe	D Energie- ver- sorgung	E Wasservers; Abw., Abf. u. Bes. v. Um- weltverschm.	F Bau- gewerbe	G Handel; Instandhalt. u. Rep. v. Kfz	H Verkehr u. Lagererei	I Gast- gewerbe
			Anzahl							
454008 Dörpen	Unternehmen	235	-	24	9	-	24	46	7	14
	SV-Besch.	2 926	-	1 997	.	-	198	216	253	24
454009 Dohren	Unternehmen	15	-	1	-	-	1	3	-	2
	SV-Besch.	43	-	.	-	-	.	.	-	.
454010 Emsbüren	Unternehmen	342	-	34	7	2	26	87	6	26
	SV-Besch.	1 836	-	955	.	.	236	256	27	27
454011 Esterwegen	Unternehmen	182	-	14	2	-	45	39	5	7
	SV-Besch.	498	-	159	.	-	113	48	14	.
454012 Freren, Stadt	Unternehmen	192	-	9	4	-	26	41	10	18
	SV-Besch.	637	-	210	.	-	50	77	22	22
454013 Fresenburg	Unternehmen	31	-	4	3	-	3	6	2	3
	SV-Besch.	109	-	67	.	-
454014 Geeste	Unternehmen	334	1	39	9	1	36	79	7	24
	SV-Besch.	2 534	.	1 034	.	.	359	463	35	11
454015 Gersten	Unternehmen	36	-	3	2	-	5	5	4	2
	SV-Besch.	94	-	39	.	-	.	.	7	.
454016 Groß Berßen	Unternehmen	20	-	1	2	-	3	1	2	-
	SV-Besch.	89	-	.	.	-	.	.	.	-
454017 Handrup	Unternehmen	23	-	3	1	-	5	4	-	3
	SV-Besch.	.	-	.	.	-	32	5	-	.
454018 Haren (Ems), Stadt	Unternehmen	1 169	3	67	23	3	87	188	308	92
	SV-Besch.	6 706	.	2 810	20	.	930	544	733	196
454019 Haselünne, Stadt	Unternehmen	443	-	30	7	1	65	92	12	42
	SV-Besch.	2 881	-	960	.	.	604	343	73	99
454020 Heede	Unternehmen	86	1	4	2	-	24	21	2	8
	SV-Besch.	222	.	.	.	-	43	46	.	.
454021 Herzlake	Unternehmen	164	1	23	4	1	37	32	3	11
	SV-Besch.	1 150	.	688	.	.	.	70	6	44
454022 Hilkenbrook	Unternehmen	27	-	2	4	-	6	5	-	1
	SV-Besch.	191	-	.	.	-	.	.	-	.
454023 Hüven	Unternehmen	23	-	3	-	-	5	5	-	1
	SV-Besch.	117	-	.	-	-	107	.	-	.
454024 Klein Berßen	Unternehmen	63	-	3	4	-	15	12	3	3
	SV-Besch.	344	-	.	.	-	88	29	.	.
454025 Kluse	Unternehmen	62	-	6	5	-	9	7	1	6
	SV-Besch.	447	-	.	.	-	92	10	.	.
454026 Lähden	Unternehmen	149	-	17	7	-	31	28	7	9
	SV-Besch.	798	-	.	.	-	219	.	165	.
454027 Lahn	Unternehmen	29	1	2	1	-	3	10	4	2
	SV-Besch.	84	.	.	.	-
454028 Langen	Unternehmen	54	-	3	2	-	6	9	3	3
	SV-Besch.	115	-	18	.	-	19	32	.	.
454029 Lathen	Unternehmen	215	-	23	4	2	18	59	7	19
	SV-Besch.	1 325	-	462	.	.	146	363	70	23
454030 Lehe	Unternehmen	34	-	4	2	1	4	5	3	4
	SV-Besch.	210	-	57	.	.
454031 Lengerich	Unternehmen	151	-	16	3	1	21	42	1	6
	SV-Besch.	658	-	177	.	.	251	109	.	.
454032 Lingen (Ems), Stadt	Unternehmen	2 097	1	136	27	7	177	467	45	150
	SV-Besch.	20 246	.	3 327	488	.	1 950	3 956	434	942
454033 Lorup	Unternehmen	140	-	18	14	-	26	34	3	5
	SV-Besch.	801	-	209	.	-	272	224	.	.
454034 Lünne	Unternehmen	82	-	6	3	1	15	15	2	8
	SV-Besch.	316	-	90	.	.	56	85	.	.
454035 Meppen, Stadt	Unternehmen	1 416	2	96	38	13	107	311	37	97
	SV-Besch.	13 406	.	3 571	3	286	753	1 734	1 289	227
454036 Messingen	Unternehmen	44	-	6	-	-	5	13	-	2
	SV-Besch.	63	-	.	-	-	.	.	-	.

kreisfreien Städten, Landkreisen und Gemeinden in Niedersachsen 2009

den Wirtschaftsabschnitten										Merkmal	Statistische Region Kreisfreie Stadt Landkreis Gemeinde Land
J	K	L	M	N	P	Q	R	S			
Informa- tion u. Kommuni- kation	Erbr. von Finanz- u. Versicher. Dienstl.	Grundst. u. Wohnungs- wesen	Erbr. von freiberufl., wissen.u. tech.Dienstl	Erbr. von sonst. wirtschaftl. Dienstl.	Erziehung u. Unterricht	Gesundh.- u. Sozial- wesen	Kunst, Unter- haltung u. Erholung	Erbr.von sonst. Dienstl.			
Anzahl											
4	5	31	25	9	5	13	6	13	Unternehmen	454008 Dörpen	
.	5	6	58	19	31	88	14	17	SV-Besch.		
-	-	2	2	1	1	-	1	1	Unternehmen	454009 Dohren	
-	-	-	.	.	SV-Besch.		
5	8	46	30	23	3	15	10	14	Unternehmen	454010 Emsbüren	
.	7	9	22	51	42	145	25	30	SV-Besch.		
4	3	19	11	6	1	11	1	14	Unternehmen	454011 Esterwegen	
.	3	.	13	28	SV-Besch.		
3	4	17	23	9	4	12	4	8	Unternehmen	454012 Freren,Stadt	
.	.	.	30	12	.	.	.	18	SV-Besch.		
1	-	2	2	-	2	1	-	2	Unternehmen	454013 Fresenburg	
.	-	.	.	-	.	.	-	.	SV-Besch.		
7	5	38	30	17	6	16	6	13	Unternehmen	454014 Geeste	
.	7	.	54	14	46	117	4	.	SV-Besch.		
-	-	4	1	2	1	2	2	3	Unternehmen	454015 Gersten	
-	-	SV-Besch.		
2	1	4	1	1	-	-	2	-	Unternehmen	454016 Groß Berßen	
.	-	-	.	-	SV-Besch.		
-	-	1	3	1	1	-	-	1	Unternehmen	454017 Handrup	
-	-	-	-	.	SV-Besch.		
13	30	132	82	43	12	42	14	30	Unternehmen	454018 Haren (Ems),Stadt	
.	87	98	217	620	77	286	24	53	SV-Besch.		
4	11	60	42	13	5	33	5	21	Unternehmen	454019 Haselünne,Stadt	
.	74	9	105	35	43	458	.	69	SV-Besch.		
2	1	2	6	1	2	5	1	4	Unternehmen	454020 Heede	
.	38	.	.	SV-Besch.		
4	4	12	13	2	1	6	6	4	Unternehmen	454021 Herzlake	
.	8	.	9	.	.	28	.	.	SV-Besch.		
-	1	4	2	-	2	-	-	-	Unternehmen	454022 Hilkenbrook	
-	.	.	.	-	.	-	-	-	SV-Besch.		
-	-	4	2	1	-	-	1	1	Unternehmen	454023 Hüven	
-	-	.	.	.	-	-	.	.	SV-Besch.		
3	3	7	4	-	2	2	-	2	Unternehmen	454024 Klein Berßen	
.	.	.	.	-	.	.	-	.	SV-Besch.		
-	1	7	6	3	-	4	4	3	Unternehmen	454025 Kluse	
-	.	.	17	.	-	18	.	.	SV-Besch.		
4	-	20	5	4	3	10	1	3	Unternehmen	454026 Lähden	
.	-	141	.	.	SV-Besch.		
1	-	1	1	-	2	-	-	1	Unternehmen	454027 Lahn	
.	-	.	.	-	.	-	-	.	SV-Besch.		
1	1	9	8	4	1	-	1	3	Unternehmen	454028 Langen	
.	.	.	8	11	.	-	.	.	SV-Besch.		
3	5	26	11	6	3	18	1	10	Unternehmen	454029 Lathen	
.	.	.	11	18	SV-Besch.		
-	-	4	4	1	-	-	-	2	Unternehmen	454030 Lehe	
-	-	.	.	.	-	-	-	.	SV-Besch.		
3	5	18	6	8	2	8	2	9	Unternehmen	454031 Lengerich	
.	24	.	.	8	.	.	.	11	SV-Besch.		
50	44	291	268	79	57	155	42	101	Unternehmen	454032 Lingen (Ems),Stadt	
80	309	77	1 729	987	776	3 312	77	1 109	SV-Besch.		
1	1	16	5	5	3	5	-	4	Unternehmen	454033 Lorup	
.	-	7	SV-Besch.		
-	-	6	13	6	2	2	-	3	Unternehmen	454034 Lünne	
-	-	.	11	.	.	.	-	.	SV-Besch.		
26	40	183	156	51	38	127	28	66	Unternehmen	454035 Meppen,Stadt	
67	.	16	736	342	324	2 792	49	156	SV-Besch.		
1	1	7	5	1	1	-	1	1	Unternehmen	454036 Messingen	
.	-	.	.	SV-Besch.		

1. Unternehmen und sozialversicherungspflichtig Beschäftigte nach Wirtschaftsabschnitten, Statistischen Regionen,

Statistische Region Kreisfreie Stadt Landkreis Gemeinde Land	Merkmal	Insgesamt	davon in							
			B Bergbau u. Gewinn. v. Steinen u. Erden	C Verarb. Gewerbe	D Energie- ver- sorgung	E Wasservers; Abw., Abf. u. Bes. v. Um- weltverschm.	F Bau- gewerbe	G Handel; Instandhalt. u. Rep. v. Kfz	H Verkehr u. Lagererei	I Gast- gewerbe
			Anzahl							
454037 Neubörger	Unternehmen	47	-	3	-	1	7	13	7	3
	SV-Besch.	117	-	.	-	.	37	18	36	.
454038 Neulehe	Unternehmen	33	1	3	1	1	6	9	3	2
	SV-Besch.	81	22	.	.
454039 Niederlangen	Unternehmen	49	-	7	1	2	6	5	4	3
	SV-Besch.	192	-	56	.	.	45	49	.	.
454040 Oberlangen	Unternehmen	26	-	4	-	-	2	5	1	4
	SV-Besch.	59	-	.	-	-	.	13	.	.
454041 Papenburg, Stadt	Unternehmen	1 528	1	109	14	5	200	336	63	120
	SV-Besch.	14 000	.	4 103	.	125	2 055	2 012	234	619
454042 Rastdorf	Unternehmen	47	-	8	12	-	6	6	1	1
	SV-Besch.	123	-	.	.	-
454043 Renkenberge	Unternehmen	9	-	-	1	-	3	2	-	-
	SV-Besch.	20	-	-	.	-	.	.	-	-
454044 Rhede (Ems)	Unternehmen	162	-	13	9	3	22	40	9	10
	SV-Besch.	875	-	199	.	21	235	206	21	45
454045 Salzbergen	Unternehmen	271	-	38	10	2	28	57	10	16
	SV-Besch.	3 098	-	2 314	.	.	60	170	54	44
454046 Schapen	Unternehmen	92	-	10	1	1	16	22	5	3
	SV-Besch.	416	-	83	.	.	72	112	75	.
454047 Sögel	Unternehmen	316	-	28	10	1	25	75	10	26
	SV-Besch.	1 787	-	363	.	.	96	323	40	43
454048 Spahnharrenstätte	Unternehmen	52	1	5	-	-	12	7	7	1
	SV-Besch.	131	.	8	-	-	68	11	25	.
454049 Spelle	Unternehmen	254	1	21	3	1	25	56	8	19
	SV-Besch.	3 907	.	2 275	.	.	180	444	.	46
454050 Stavern	Unternehmen	28	-	3	3	-	5	5	1	5
	SV-Besch.	71	-	.	.	-
454051 Surwold	Unternehmen	140	1	19	5	-	17	31	7	6
	SV-Besch.	1 033	.	289	.	-	125	70	6	.
454052 Sustrum	Unternehmen	30	-	2	3	-	8	7	-	2
	SV-Besch.	39	-	.	.	-	28	.	-	.
454053 Thuine	Unternehmen	68	-	7	-	1	10	13	3	3
	SV-Besch.	844	-	31	-	.	129	40	8	.
454054 Twist	Unternehmen	306	9	31	25	2	31	51	16	20
	SV-Besch.	1 882	.	1 048	.	.	148	283	71	32
454055 Vrees	Unternehmen	80	-	12	9	-	20	7	1	5
	SV-Besch.	257	-	60	.	-	135	.	.	.
454056 Walchum	Unternehmen	58	-	5	10	-	8	8	4	4
	SV-Besch.	86	-	21	.	-	11	.	.	.
454057 Werlte	Unternehmen	453	1	59	2	4	55	121	12	29
	SV-Besch.	2 660	.	1 398	.	107	234	456	35	30
454058 Werpeloh	Unternehmen	34	-	5	1	-	5	10	1	2
	SV-Besch.	298	-	.	.	-	50	87	.	.
454059 Wettrup	Unternehmen	11	-	1	-	-	1	3	-	2
	SV-Besch.	.	-	.	-	-	.	.	-	.
454060 Wipplingen	Unternehmen	24	-	3	-	-	6	5	1	2
	SV-Besch.	117	-	.	-	-	43	.	.	.
455 Friesland	Unternehmen	3 860	5	233	77	9	377	897	88	485
	SV-Besch.	17 537	25	2 911	9	55	1 528	2 814	658	863
455007 Jever, Stadt	Unternehmen	632	1	38	22	1	39	152	5	54
	SV-Besch.	2 229	.	253	8	.	227	439	31	113
455014 Sande	Unternehmen	275	-	29	4	2	17	65	10	22
	SV-Besch.	2 330	-	542	.	.	80	317	107	44
455015 Schortens, Stadt	Unternehmen	623	-	34	8	-	66	146	15	48
	SV-Besch.	3 786	-	113	.	-	208	321	43	68
455020 Wangerland	Unternehmen	469	1	16	20	2	47	78	8	126
	SV-Besch.	838	.	39	.	.	123	104	42	232

kreisfreien Städten, Landkreisen und Gemeinden in Niedersachsen 2009

den Wirtschaftsabschnitten										Merkmal	Statistische Region Kreisfreie Stadt Landkreis Gemeinde Land
J	K	L	M	N	P	Q	R	S			
Informa- tion u. Kommuni- kation	Erbr. von Finanz- u. Versicher. Dienstl.	Grundst. u. Wohnungs- wesen	Erbr. von freiberufl., wissen.u. tech.Dienstl	Erbr. von sonst. wirtschaftl. Dienstl.	Erziehung u. Unterricht	Gesundh.- u. Sozial- wesen	Kunst, Unter- haltung u. Erholung	Erbr.von sonst. Dienstl.			
Anzahl											
-	1	3	4	1	1	1	-	2	Unternehmen	454037 Neubürger	
-	-	.	SV-Besch.		
-	1	5	-	-	1	-	-	-	Unternehmen	454038 Neulehe	
-	.	.	-	-	.	-	-	-	SV-Besch.		
1	-	7	5	4	3	-	-	1	Unternehmen	454039 Niederlangen	
.	-	-	-	.	SV-Besch.		
1	-	2	2	3	1	-	-	1	Unternehmen	454040 Oberlangen	
.	-	-	-	.	SV-Besch.		
35	31	167	139	71	30	119	19	69	Unternehmen	454041 Papenburg,Stadt	
74	45	156	622	1 106	241	2 273	28	307	SV-Besch.		
2	-	5	3	1	1	-	-	1	Unternehmen	454042 Rastdorf	
.	-	-	-	.	SV-Besch.		
-	-	1	-	-	1	1	-	-	Unternehmen	454043 Renkenberge	
-	-	-	-	-	.	.	-	-	SV-Besch.		
1	1	21	11	6	4	6	2	4	Unternehmen	454044 Rhede (Ems)	
.	.	.	21	16	24	72	.	.	SV-Besch.		
9	2	22	26	12	7	13	7	12	Unternehmen	454045 Salzbergen	
13	.	.	176	28	38	90	.	61	SV-Besch.		
1	-	10	8	5	3	4	1	2	Unternehmen	454046 Schapen	
.	-	.	7	SV-Besch.		
7	8	31	33	6	8	26	9	13	Unternehmen	454047 Sögel	
5	16	.	98	.	185	514	14	51	SV-Besch.		
4	2	6	3	1	1	-	-	2	Unternehmen	454048 Spahnharrenstätte	
.	-	-	.	SV-Besch.		
5	7	32	27	15	6	15	2	11	Unternehmen	454049 Spelle	
.	.	.	72	321	22	123	.	33	SV-Besch.		
1	-	3	-	1	1	-	-	-	Unternehmen	454050 Stavern	
.	-	.	-	.	.	-	-	-	SV-Besch.		
6	5	9	10	10	2	8	1	3	Unternehmen	454051 Surwold	
.	18	.	23	21	.	.	.	6	SV-Besch.		
-	1	4	2	1	-	-	-	-	Unternehmen	454052 Sustrum	
-	-	-	-	-	SV-Besch.		
-	-	8	3	3	8	7	-	2	Unternehmen	454053 Thuine	
-	-	.	.	.	93	363	-	.	SV-Besch.		
3	6	26	34	16	6	13	3	14	Unternehmen	454054 Twist	
.	14	.	37	32	59	99	.	25	SV-Besch.		
1	2	12	6	2	1	1	-	1	Unternehmen	454055 Vrees	
.	-	.	SV-Besch.		
-	2	6	2	1	2	2	-	4	Unternehmen	454056 Walchum	
-	-	.	SV-Besch.		
10	8	49	42	14	3	16	10	18	Unternehmen	454057 Werlte	
11	55	4	99	22	.	132	.	46	SV-Besch.		
1	-	1	3	3	2	-	-	-	Unternehmen	454058 Werpeloh	
.	-	.	.	19	.	-	-	-	SV-Besch.		
1	-	2	-	1	-	-	-	-	Unternehmen	454059 Wettrup	
.	-	.	-	.	-	-	-	-	SV-Besch.		
1	-	-	2	1	1	-	1	1	Unternehmen	454060 Wipplingen	
.	-	-	.	.	.	-	.	.	SV-Besch.		
74	69	327	370	160	59	306	83	241	Unternehmen	455 Friesland	
125	528	113	731	2 757	147	3 779	120	374	SV-Besch.		
9	8	64	74	26	9	64	16	50	Unternehmen	455007 Jever,Stadt	
.	.	25	93	55	9	614	19	112	SV-Besch.		
2	6	25	19	16	3	32	6	17	Unternehmen	455014 Sande	
.	9	6	28	101	.	1 057	.	20	SV-Besch.		
18	15	43	69	35	14	54	9	49	Unternehmen	455015 Schortens,Stadt	
62	24	.	96	2 400	67	292	15	74	SV-Besch.		
6	4	46	32	20	7	24	5	27	Unternehmen	455020 Wangerland	
.	.	10	.	22	.	156	14	12	SV-Besch.		

1. Unternehmen und sozialversicherungspflichtig Beschäftigte nach Wirtschaftsabschnitten, Statistischen Regionen,

Statistische Region Kreisfreie Stadt Landkreis Gemeinde Land	Merkmal	Insgesamt	davon in							
			B	C	D	E	F	G	H	I
			Bergbau u. Gewinn. v. Steinen u. Erden	Verarb. Gewerbe	Energie- ver- sorgung	Wasservers; Abw., Abf. u. Bes. v. Um- weltverschm.	Bau- gewerbe	Handel; Instandhalt. u. Rep. v. Kfz	Verkehr u. Lagererei	Gast- gewerbe
Anzahl										
455021 Wangerooge, Nordseebad	Unternehmen	186	-	5	-	1	13	21	6	91
	SV-Besch.	297	-	5	-	.	31	44	8	137
455025 Bockhorn	Unternehmen	294	2	27	2	1	41	89	10	18
	SV-Besch.	968	.	254	.	.	125	201	72	27
455026 Varel, Stadt	Unternehmen	1 012	1	54	20	2	92	243	20	99
	SV-Besch.	5 350	.	1 203	.	.	573	999	198	222
455027 Zetel	Unternehmen	369	-	30	1	-	62	103	14	27
	SV-Besch.	1 739	-	502	.	-	161	389	157	20
456 Grafschaft Bentheim	Unternehmen	5 208	14	430	51	23	568	1 419	139	392
	SV-Besch.	34 049	596	9 234	159	230	3 486	6 157	1 446	1 090
456001 Bad Bentheim, Stadt	Unternehmen	746	4	57	2	4	64	233	17	63
	SV-Besch.	4 432	.	1 063	.	.	284	523	333	278
456002 Emlichheim	Unternehmen	229	-	23	3	2	22	70	4	15
	SV-Besch.	1 929	-	971	.	.	187	204	.	15
456003 Engden	Unternehmen	10	-	1	-	-	3	3	-	1
	SV-Besch.	3	-	.	-	-	.	.	-	.
456004 Esche	Unternehmen	15	-	1	2	-	4	3	-	-
	SV-Besch.	57	-	.	.	-	.	.	-	-
456005 Georgsdorf	Unternehmen	42	3	2	1	-	8	13	2	2
	SV-Besch.	142	.	.	.	-	17	40	.	.
456006 Getelo	Unternehmen	6	-	-	-	-	-	1	-	1
	SV-Besch.	.	-	-	-	-	-	.	-	.
456007 Gölenkamp	Unternehmen	8	-	-	-	-	2	1	-	-
	SV-Besch.	.	-	-	-	-	.	.	-	-
456008 Halle	Unternehmen	19	-	-	-	-	2	4	-	3
	SV-Besch.	35	-	-	-	-	.	.	-	.
456009 Hoogstede	Unternehmen	73	-	11	-	-	9	25	-	6
	SV-Besch.	194	-	78	-	-	32	52	-	.
456010 Isterberg	Unternehmen	30	-	4	-	-	2	11	3	2
	SV-Besch.	51	-	.	-	-	.	15	.	.
456011 Itterbeck	Unternehmen	73	2	6	3	1	11	22	2	3
	SV-Besch.	383	.	164	.	.	52	122	.	5
456012 Laar	Unternehmen	36	-	5	1	2	6	6	1	5
	SV-Besch.	234	-	164	.	.	10	.	.	4
456013 Lage	Unternehmen	26	-	2	-	-	5	5	2	5
	SV-Besch.	22	-	.	-	-
456014 Neuenhaus, Stadt	Unternehmen	326	-	31	3	1	40	99	2	22
	SV-Besch.	2 321	-	1 254	.	.	372	329	.	25
456015 Nordhorn, Stadt	Unternehmen	2 250	2	160	10	4	215	585	62	162
	SV-Besch.	16 272	.	2 515	.	28	1 425	3 251	785	569
456016 Ohne	Unternehmen	30	-	4	-	-	6	8	2	4
	SV-Besch.	56	-	.	-	-	38	10	.	.
456017 Osterwald	Unternehmen	40	-	5	2	-	8	3	1	2
	SV-Besch.	217	-	.	.	-	42	.	.	.
456018 Quendorf	Unternehmen	6	-	-	-	-	1	1	-	2
	SV-Besch.	9	-	-	-	-	.	.	-	.
456019 Ringe	Unternehmen	53	-	11	2	2	7	15	1	3
	SV-Besch.	656	-	352	.	.	195	.	.	.
456020 Samern	Unternehmen	17	-	2	-	-	4	4	2	2
	SV-Besch.	160	-	.	-	-
456021 Schüttorf, Stadt	Unternehmen	441	-	47	7	4	44	111	18	34
	SV-Besch.	3 467	-	1 621	.	50	158	784	106	56
456022 Suddendorf	Unternehmen	15	-	1	-	-	1	3	3	2
	SV-Besch.	71	-	.	-	-	.	37	.	.
456023 Uelsen	Unternehmen	247	2	17	2	1	26	64	9	22
	SV-Besch.	1 058	.	135	.	.	222	215	.	47
456024 Wielen	Unternehmen	14	1	-	3	-	1	6	-	2
	SV-Besch.	25	.	-	.	-	.	.	-	.

kreisfreien Städten, Landkreisen und Gemeinden in Niedersachsen 2009

den Wirtschaftsabschnitten										Merkmal	Statistische Region Kreisfreie Stadt Landkreis Gemeinde Land
J	K	L	M	N	P	Q	R	S			
Informa- tion u. Kommuni- kation	Erbr. von Finanz- u. Versicher. Dienstl.	Grundst. u. Wohnungs- wesen	Erbr. von freiberufl., wissen.u. tech.Dienstl	Erbr. von sonst. wirtschaftl. Dienstl.	Erziehung u. Unterricht	Gesundh.- u. Sozial- wesen	Kunst, Unter- haltung u. Erholung	Erbr.von sonst. Dienstl.			
Anzahl											
-	-	20	4	9	-	5	2	9	Unternehmen	455021 Wangerooge,Nordseebad	
-	-	19	.	9	-	30	.	8	SV-Besch.		
8	9	16	17	7	4	24	6	13	Unternehmen	455025 Bockhorn	
.	10	3	26	5	16	160	.	8	SV-Besch.		
27	19	95	123	34	21	82	24	56	Unternehmen	455026 Varel,Stadt	
48	238	47	315	154	39	1 159	12	124	SV-Besch.		
4	8	18	32	13	1	21	15	20	Unternehmen	455027 Zetel	
.	16	.	145	11	.	311	9	16	SV-Besch.		
71	103	557	452	255	92	333	108	201	Unternehmen	456 Grafschaft Bentheim	
267	1 022	412	1 154	2 537	591	4 863	242	563	SV-Besch.		
5	13	97	60	30	9	46	17	25	Unternehmen	456001 Bad Bentheim,Stadt	
.	24	25	110	188	68	959	24	36	SV-Besch.		
4	4	24	11	7	4	21	5	10	Unternehmen	456002 Emlichheim	
14	6	.	18	37	13	361	.	44	SV-Besch.		
-	-	2	-	-	-	-	-	-	Unternehmen	456003 Engden	
-	-	.	-	-	-	-	-	-	SV-Besch.		
-	-	1	-	1	-	1	1	1	Unternehmen	456004 Esche	
-	-	.	-	.	-	.	.	.	SV-Besch.		
-	-	3	1	4	3	-	-	-	Unternehmen	456005 Georgsdorf	
-	-	-	-	-	SV-Besch.		
-	-	2	1	-	-	1	-	-	Unternehmen	456006 Getelo	
-	-	.	.	-	-	.	-	-	SV-Besch.		
-	-	-	2	-	1	-	1	1	Unternehmen	456007 Gölenkamp	
-	-	-	.	-	-	-	-	.	SV-Besch.		
-	-	4	3	2	-	1	-	-	Unternehmen	456008 Halle	
-	-	.	.	.	-	.	-	-	SV-Besch.		
-	-	8	3	4	-	3	2	2	Unternehmen	456009 Hoogstede	
-	-	.	.	.	-	.	.	.	SV-Besch.		
-	1	1	1	4	1	-	-	-	Unternehmen	456010 Isterberg	
-	-	-	-	SV-Besch.		
-	2	9	3	4	-	1	-	4	Unternehmen	456011 Itterbeck	
-	-	.	-	.	SV-Besch.		
-	-	3	2	2	1	-	1	1	Unternehmen	456012 Laar	
-	-	-	.	.	SV-Besch.		
1	-	1	1	2	-	1	-	1	Unternehmen	456013 Lage	
.	-	.	.	.	-	.	-	.	SV-Besch.		
6	6	29	27	14	4	25	7	10	Unternehmen	456014 Neuenhaus,Stadt	
.	9	17	45	10	.	172	.	19	SV-Besch.		
46	47	252	229	111	41	172	51	101	Unternehmen	456015 Nordhorn,Stadt	
231	846	356	720	1 649	372	2 865	188	355	SV-Besch.		
-	-	3	2	1	-	-	-	-	Unternehmen	456016 Ohne	
-	-	.	.	.	-	-	-	-	SV-Besch.		
-	-	7	3	3	2	1	1	2	Unternehmen	456017 Osterwald	
-	-	SV-Besch.		
-	-	1	-	-	-	-	1	-	Unternehmen	456018 Quendorf	
-	-	.	-	-	-	-	-	-	SV-Besch.		
-	-	1	1	3	2	1	1	3	Unternehmen	456019 Ringe	
-	-	-	5	SV-Besch.		
-	-	-	1	1	-	-	1	-	Unternehmen	456020 Samern	
-	-	-	.	.	-	-	-	-	SV-Besch.		
2	12	42	41	25	3	23	8	20	Unternehmen	456021 Schüttorf,Stadt	
.	.	5	81	263	.	217	10	37	SV-Besch.		
1	-	1	-	1	-	-	2	-	Unternehmen	456022 Suddendorf	
.	-	.	-	.	-	-	-	-	SV-Besch.		
-	7	23	25	12	8	13	7	9	Unternehmen	456023 Uelsen	
-	99	.	83	.	.	100	5	11	SV-Besch.		
-	-	-	-	-	1	-	-	-	Unternehmen	456024 Wielen	
-	-	-	-	-	.	-	-	-	SV-Besch.		

1. Unternehmen und sozialversicherungspflichtig Beschäftigte nach Wirtschaftsabschnitten, Statistischen Regionen,

Statistische Region Kreisfreie Stadt Landkreis Gemeinde Land	Merkmal	Insgesamt	davon in							
			B Bergbau u. Gewinn. v. Steinen u. Erden	C Verarb. Gewerbe	D Energie- ver- sorgung	E Wasservers; Abw., Abf. u. Bes. v. Um- weltverschm.	F Bau- gewerbe	G Handel; Instandhalt. u. Rep. v. Kfz	H Verkehr u. Lagererei	I Gast- gewerbe
			Anzahl							
456025 Wietmarschen	Unternehmen	403	-	33	9	1	72	107	8	24
	SV-Besch.	1 907	-	647	.	.	339	417	43	26
456026 Wilsum	Unternehmen	53	-	7	1	1	5	16	-	5
	SV-Besch.	342	-	214	.	.	29	30	-	.
457 Leer	Unternehmen	6 290	9	432	129	28	635	1 323	561	616
	SV-Besch.	35 598	.	4 796	.	269	2 922	10 283	2 944	959
457002 Borkum, Stadt	Unternehmen	630	-	13	2	2	39	95	21	307
	SV-Besch.	1 260	-	62	.	.	123	178	79	312
457003 Brinkum	Unternehmen	20	-	3	-	-	2	7	-	1
	SV-Besch.	.	-	.	-	-	.	.	-	.
457006 Detern, Flecken	Unternehmen	70	-	5	1	-	10	17	5	10
	SV-Besch.	225	-	12	.	-	.	98	.	.
457008 Filsum	Unternehmen	69	-	7	1	-	14	21	3	1
	SV-Besch.	289	-	62	.	-	82	47	.	.
457009 Firrel	Unternehmen	28	-	5	2	-	7	6	-	-
	SV-Besch.	134	-	74	.	-	21	36	-	-
457010 Hesel	Unternehmen	150	-	8	2	1	25	40	5	7
	SV-Besch.	1 513	-	95	.	.	165	989	.	.
457011 Holtland	Unternehmen	65	-	2	2	1	9	22	1	1
	SV-Besch.	166	-	.	.	.	10	27	.	.
457012 Jemgum	Unternehmen	128	-	14	6	-	18	21	9	10
	SV-Besch.	345	-	102	.	-	50	73	.	19
457013 Leer (Ostfriesland), Stadt	Unternehmen	2 017	3	116	53	6	91	376	369	111
	SV-Besch.	18 688	.	1 706	.	162	645	6 852	2 009	431
457014 Moormerland	Unternehmen	599	2	40	14	3	82	128	47	30
	SV-Besch.	2 266	.	411	.	.	340	244	167	41
457015 Neukamperfehn	Unternehmen	41	-	6	-	1	9	8	-	1
	SV-Besch.	96	-	18	-	.	23	43	-	.
457016 Nortmoor	Unternehmen	51	-	3	1	-	6	16	4	-
	SV-Besch.	282	-	10	.	-	.	40	80	-
457017 Ostrhauderfehn	Unternehmen	361	1	31	2	-	60	92	13	25
	SV-Besch.	2 492	.	187	.	-	295	379	42	25
457018 Rhaderfehn	Unternehmen	547	2	42	2	4	80	136	21	24
	SV-Besch.	2 131	.	433	.	.	330	370	135	29
457019 Schwerinsdorf	Unternehmen	7	-	-	-	-	2	2	-	1
	SV-Besch.	.	-	-	-	-	.	.	-	.
457020 Uplengen	Unternehmen	412	1	30	3	-	50	107	20	19
	SV-Besch.	1 839	.	384	.	-	252	351	164	19
457021 Weener, Stadt	Unternehmen	399	-	34	12	3	40	91	18	30
	SV-Besch.	1 990	-	852	.	.	198	275	52	27
457022 Westoverledingen	Unternehmen	474	-	54	4	5	64	93	21	24
	SV-Besch.	1 226	-	296	.	12	227	173	47	21
457024 Bunde	Unternehmen	222	-	19	22	2	27	45	4	14
	SV-Besch.	609	-	73	.	.	110	89	20	11
458 Oldenburg	Unternehmen	5 448	5	389	120	16	626	1 285	193	316
	SV-Besch.	23 321	.	6 081	.	153	2 564	4 359	1 425	714
458001 Beckeln	Unternehmen	36	-	3	2	-	2	8	1	4
	SV-Besch.	54	-	.	.	-
458002 Colnrade	Unternehmen	30	-	3	2	-	8	7	1	2
	SV-Besch.	72	-	.	.	-	21	28	.	.
458003 Dötlingen	Unternehmen	315	1	15	11	-	45	66	9	19
	SV-Besch.	1 083	.	55	.	-	160	148	16	128
458004 Düsen	Unternehmen	30	-	1	-	-	4	8	-	2
	SV-Besch.	100	-	.	-	-	.	21	-	.
458005 Ganderkesee	Unternehmen	1 339	-	111	21	4	145	331	41	74
	SV-Besch.	5 831	-	1 513	.	74	762	1 130	184	207
458006 Groß Ippener	Unternehmen	76	-	13	-	1	6	28	8	2
	SV-Besch.	465	-	55	-	.	.	115	70	.

kreisfreien Städten, Landkreisen und Gemeinden in Niedersachsen 2009

den Wirtschaftsabschnitten										Merkmal	Statistische Region Kreisfreie Stadt Landkreis Gemeinde Land
J	K	L	M	N	P	Q	R	S			
Informa- tion u. Kommuni- kation	Erbr. von Finanz- u. Versicher. Dienstl.	Grundst. u. Wohnungs- wesen	Erbr. von freiberufl., wissen.u. tech.Dienstl	Erbr. von sonst. wirtschaftl. Dienstl.	Erziehung u. Unterricht	Gesundh.- u. Sozial- wesen	Kunst, Unter- haltung u. Erholung	Erbr.von sonst. Dienstl.			
Anzahl											
5	10	38	30	21	12	22	2	9	Unternehmen	456025 Wietmarschen	
.	15	.	37	91	66	150	.	28	SV-Besch.		
1	1	5	5	3	-	1	-	2	Unternehmen	456026 Wilsum	
.	.	.	.	18	-	.	-	.	SV-Besch.		
117	142	523	576	307	94	383	122	293	Unternehmen	457 Leer	
571	1 629	183	1 500	2 933	642	4 828	163	652	SV-Besch.		
9	2	52	11	28	3	18	7	21	Unternehmen	457002 Borkum,Stadt	
33	.	6	16	29	.	390	5	14	SV-Besch.		
-	-	3	3	-	-	1	-	-	Unternehmen	457003 Brinkum	
-	-	.	.	-	-	.	-	-	SV-Besch.		
1	1	2	5	1	-	6	1	5	Unternehmen	457006 Detern,Flecken	
.	.	.	12	.	-	.	.	.	SV-Besch.		
-	1	5	3	5	1	1	3	3	Unternehmen	457008 Filsum	
-	.	.	.	15	SV-Besch.		
-	-	5	-	-	1	-	1	1	Unternehmen	457009 Firrel	
-	-	.	-	-	.	-	.	.	SV-Besch.		
2	4	12	13	12	1	10	4	4	Unternehmen	457010 Hesel	
.	8	.	31	.	.	108	.	7	SV-Besch.		
2	2	2	7	3	-	3	-	8	Unternehmen	457011 Holtland	
.	.	.	61	.	-	.	-	6	SV-Besch.		
1	-	14	5	13	2	7	2	6	Unternehmen	457012 Jemgum	
.	-	.	7	16	.	23	.	11	SV-Besch.		
42	51	182	245	76	34	149	34	79	Unternehmen	457013 Leer (Ostfriesland),Stadt	
410	971	98	814	939	409	2 545	78	349	SV-Besch.		
11	18	45	53	40	10	33	11	32	Unternehmen	457014 Moormerland	
18	123	10	136	280	113	325	6	37	SV-Besch.		
-	1	3	2	2	-	-	4	4	Unternehmen	457015 Neukamperfehn	
-	-	-	.	.	SV-Besch.		
2	-	2	10	3	2	-	1	1	Unternehmen	457016 Nortmoor	
.	-	-	.	.	SV-Besch.		
6	12	32	22	22	4	17	7	15	Unternehmen	457017 Ostrhauderfehn	
8	50	.	31	.	10	119	8	22	SV-Besch.		
10	13	54	60	17	11	33	7	31	Unternehmen	457018 Rhaderfehn	
40	107	19	120	66	13	359	.	46	SV-Besch.		
1	-	-	1	-	-	-	-	-	Unternehmen	457019 Schwerinsdorf	
.	-	-	.	-	-	-	-	-	SV-Besch.		
7	10	32	43	27	7	33	9	14	Unternehmen	457020 Uplengen	
.	.	.	77	38	15	214	9	22	SV-Besch.		
9	10	29	33	16	8	26	14	26	Unternehmen	457021 Weener,Stadt	
36	9	.	71	26	.	310	18	64	SV-Besch.		
7	11	40	42	31	7	28	11	32	Unternehmen	457022 Westoverledingen	
.	55	17	79	47	19	156	18	52	SV-Besch.		
7	6	9	18	11	3	18	6	11	Unternehmen	457024 Bunde	
.	12	.	33	40	15	187	.	11	SV-Besch.		
109	103	562	684	280	101	311	117	231	Unternehmen	458 Oldenburg	
149	438	234	1 131	1 748	469	2 944	167	638	SV-Besch.		
-	-	5	4	4	-	2	-	1	Unternehmen	458001 Beckeln	
-	-	.	.	.	-	.	-	.	SV-Besch.		
-	3	-	1	-	-	2	-	1	Unternehmen	458002 Colnrade	
-	5	-	.	-	-	.	-	.	SV-Besch.		
4	5	32	44	23	4	15	8	14	Unternehmen	458003 Dötlingen	
.	.	.	37	73	.	314	.	37	SV-Besch.		
2	-	3	4	2	1	-	1	2	Unternehmen	458004 Dünsen	
.	-	-	.	.	SV-Besch.		
30	29	151	156	70	24	82	20	50	Unternehmen	458005 Ganderkesee	
5	71	133	264	339	219	818	.	105	SV-Besch.		
-	-	5	8	3	1	-	-	1	Unternehmen	458006 Groß Ippener	
-	-	.	8	.	.	-	-	.	SV-Besch.		

1. Unternehmen und sozialversicherungspflichtig Beschäftigte nach Wirtschaftsabschnitten, Statistischen Regionen,

Statistische Region Kreisfreie Stadt Landkreis Gemeinde Land	Merkmal	Insgesamt	davon in							
			B	C	D	E	F	G	H	I
			Bergbau u. Gewinn. v. Steinen u. Erden	Verarb. Gewerbe	Energie- ver- sorgung	Wasservers; Abw., Abf. u. Bes. v. Um- weltverschm.	Bau- gewerbe	Handel; Instandhalt. u. Rep. v. Kfz	Verkehr u. Lagerei	Gast- gewerbe
Anzahl										
458007 Großenkneten	Unternehmen	458	-	28	19	1	55	102	21	37
	SV-Besch.	1 936	-	604	4	.	171	314	272	44
458008 Harpstedt, Flecken	Unternehmen	264	-	21	4	-	35	72	9	16
	SV-Besch.	992	-	73	.	-	101	218	275	36
458009 Hatten	Unternehmen	555	-	36	7	1	63	134	18	30
	SV-Besch.	1 683	-	298	.	.	203	321	69	63
458010 Hude (Oldenburg)	Unternehmen	615	-	34	12	1	85	145	25	35
	SV-Besch.	2 216	-	643	.	.	296	378	100	68
458011 Kirchseelte	Unternehmen	33	-	1	-	-	8	6	4	1
	SV-Besch.	117	-	.	-	-	25	.	.	.
458012 Prinzhöfte	Unternehmen	37	-	1	9	-	3	6	1	1
	SV-Besch.	198	-	.	.	-	9	6	.	.
458013 Wardenburg	Unternehmen	706	1	53	16	6	92	164	29	35
	SV-Besch.	2 692	.	895	.	28	380	430	154	85
458014 Wildeshausen, Stadt	Unternehmen	928	3	66	15	2	75	199	25	58
	SV-Besch.	5 855	.	1 746	.	.	425	1 208	222	71
458015 Winkelsett	Unternehmen	26	-	3	2	-	-	9	1	-
	SV-Besch.	27	-	.	.	-	-	17	.	-
459 Osnabrück	Unternehmen	13 486	19	1 221	161	66	1 508	3 149	482	928
	SV-Besch.	85 741	146	31 563	226	966	8 072	14 462	3 815	1 589
459001 Alfhausen	Unternehmen	124	-	13	-	1	19	27	8	7
	SV-Besch.	647	-	247	-	.	70	51	67	.
459002 Ankum	Unternehmen	370	-	17	14	-	42	102	11	24
	SV-Besch.	1 713	-	69	.	-	203	635	82	23
459003 Bad Essen	Unternehmen	613	1	57	15	2	56	132	28	34
	SV-Besch.	4 647	.	2 373	.	.	193	721	203	80
459004 Bad Iburg, Stadt	Unternehmen	508	-	34	2	1	34	114	9	45
	SV-Besch.	2 533	-	1 031	.	.	148	294	74	95
459005 Bad Laer	Unternehmen	375	1	41	1	2	35	88	15	36
	SV-Besch.	4 345	.	880	.	.	167	690	77	77
459006 Bad Rothenfelde	Unternehmen	398	-	20	3	1	21	82	10	62
	SV-Besch.	2 604	-	.	.	.	63	475	31	183
459007 Badbergen	Unternehmen	157	-	13	2	-	18	40	4	12
	SV-Besch.	763	-	408	.	-	64	58	.	14
459008 Belm	Unternehmen	393	-	36	3	4	45	105	14	20
	SV-Besch.	2 154	-	1 004	.	23	148	437	80	31
459009 Berge	Unternehmen	125	-	9	2	-	23	25	1	14
	SV-Besch.	427	-	120	.	-	96	64	.	6
459010 Bersenbrück, Stadt	Unternehmen	318	1	31	8	1	40	73	7	22
	SV-Besch.	2 394	.	582	.	.	229	260	.	27
459011 Bippin	Unternehmen	102	-	18	4	-	18	24	3	10
	SV-Besch.	398	-	248	.	-	61	26	.	8
459012 Bissendorf	Unternehmen	545	1	46	7	5	53	115	16	33
	SV-Besch.	2 141	.	713	.	13	236	466	46	72
459013 Bohmte	Unternehmen	416	1	44	5	7	55	87	8	23
	SV-Besch.	2 051	.	667	.	23	345	333	61	36
459014 Bramsche, Stadt	Unternehmen	1 089	1	82	8	8	119	236	58	80
	SV-Besch.	7 362	.	2 410	.	202	651	1 262	789	92
459015 Dissen am Teutob. Wald, Stadt	Unternehmen	389	-	56	-	2	39	88	22	27
	SV-Besch.	5 699	-	3 734	-	.	154	875	333	18
459016 Eggermühlen	Unternehmen	51	-	3	-	-	10	13	-	4
	SV-Besch.	116	-	.	-	-	19	37	-	13
459017 Fürstenau, Stadt	Unternehmen	346	-	24	3	1	45	100	13	29
	SV-Besch.	1 544	-	501	.	.	223	280	28	51
459018 Gehrde	Unternehmen	94	-	7	2	-	18	16	7	4
	SV-Besch.	260	-	83	.	-	77	43	13	.
459019 Georgsmarienhütte, Stadt	Unternehmen	1 226	2	118	4	6	119	254	45	76
	SV-Besch.	10 148	.	3 503	89	.	1 119	1 519	404	218

kreisfreien Städten, Landkreisen und Gemeinden in Niedersachsen 2009

den Wirtschaftsabschnitten										Merkmal	Statistische Region Kreisfreie Stadt Landkreis Gemeinde Land
J	K	L	M	N	P	Q	R	S			
Informa- tion u. Kommuni- kation	Erbr. von Finanz- u. Versicher. Dienstl.	Grundst. u. Wohnungs- wesen	Erbr. von freiberufl., wissen.u. tech.Dienstl	Erbr. von sonst. wirtschaftl. Dienstl.	Erziehung u. Unterricht	Gesundh.- u. Sozial- wesen	Kunst, Unter- haltung u. Erholung	Erbr.von sonst. Dienstl.			
Anzahl											
14	8	41	39	20	13	25	14	21	Unternehmen	458007 Großenkneten	
18	.	.	75	38	37	221	.	24	SV-Besch.		
8	5	20	26	13	4	13	6	12	Unternehmen	458008 Harpstedt,Flecken	
.	9	.	22	136	.	58	.	15	SV-Besch.		
14	9	55	88	23	7	34	16	20	Unternehmen	458009 Hatten	
10	7	7	137	163	9	345	18	27	SV-Besch.		
10	16	62	85	30	10	26	14	25	Unternehmen	458010 Hude (Oldenburg)	
7	125	13	103	82	10	305	24	42	SV-Besch.		
1	-	5	2	2	1	2	-	-	Unternehmen	458011 Kirchseelte	
.	-	-	-	SV-Besch.		
1	-	6	3	3	1	-	-	2	Unternehmen	458012 Prinzhöfte	
.	-	-	-	.	SV-Besch.		
7	11	71	102	36	12	31	11	29	Unternehmen	458013 Wardenburg	
.	12	15	134	210	.	159	4	176	SV-Besch.		
17	17	106	118	49	21	79	26	52	Unternehmen	458014 Wildeshausen,Stadt	
.	108	29	347	515	106	665	22	200	SV-Besch.		
1	-	-	4	2	2	-	1	1	Unternehmen	458015 Winkelsett	
.	-	-	.	.	.	-	.	.	SV-Besch.		
292	279	1 246	1 349	612	242	883	291	758	Unternehmen	459 Osnabrück	
702	1 465	258	3 367	4 374	1 300	11 453	404	1 579	SV-Besch.		
4	4	5	6	9	2	7	2	10	Unternehmen	459001 Alfhausen	
.	5	.	.	18	.	.	.	19	SV-Besch.		
10	7	34	34	16	8	23	13	15	Unternehmen	459002 Ankum	
68	8	.	81	49	22	443	6	19	SV-Besch.		
17	12	66	62	17	7	57	12	38	Unternehmen	459003 Bad Essen	
.	11	25	107	82	15	690	8	54	SV-Besch.		
10	15	42	71	32	10	35	16	38	Unternehmen	459004 Bad Iburg,Stadt	
.	20	8	112	46	46	454	31	120	SV-Besch.		
5	5	41	32	12	7	34	2	18	Unternehmen	459005 Bad Laer	
.	9	24	23	.	40	507	.	17	SV-Besch.		
5	4	36	48	19	8	48	6	25	Unternehmen	459006 Bad Rothenfelde	
.	8	11	153	118	19	1 427	9	35	SV-Besch.		
4	-	14	17	7	2	10	7	7	Unternehmen	459007 Badbergen	
.	-	.	22	76	.	22	.	.	SV-Besch.		
7	3	34	36	12	5	33	12	24	Unternehmen	459008 Belm	
.	.	5	60	53	.	257	11	24	SV-Besch.		
2	2	9	12	4	2	10	1	9	Unternehmen	459009 Berge	
.	81	.	15	SV-Besch.		
4	10	32	28	9	5	32	6	9	Unternehmen	459010 Bersenbrück,Stadt	
.	.	.	164	17	33	623	.	14	SV-Besch.		
3	1	2	5	2	1	4	2	5	Unternehmen	459011 Bippin	
.	17	.	4	SV-Besch.		
18	14	70	69	27	7	27	14	23	Unternehmen	459012 Bissendorf	
65	59	12	159	21	19	219	17	21	SV-Besch.		
4	9	39	36	23	7	24	9	35	Unternehmen	459013 Bohmte	
.	61	14	49	60	.	226	9	74	SV-Besch.		
35	34	79	114	53	21	72	37	52	Unternehmen	459014 Bramsche,Stadt	
40	156	7	254	521	219	589	48	68	SV-Besch.		
2	8	35	39	16	4	19	7	25	Unternehmen	459015 Dissen am Teutob. Wald,Stadt	
.	11	.	130	100	.	173	.	73	SV-Besch.		
2	2	4	1	2	1	4	2	3	Unternehmen	459016 Eggermühlen	
.	SV-Besch.		
5	4	22	23	16	9	24	11	17	Unternehmen	459017 Fürstenau,Stadt	
.	.	.	46	35	52	234	.	22	SV-Besch.		
2	2	13	4	5	2	3	2	7	Unternehmen	459018 Gehrde	
.	16	.	10	SV-Besch.		
30	32	134	153	65	27	70	24	67	Unternehmen	459019 Georgsmarienhütte,Stadt	
87	125	18	554	390	239	1 275	21	372	SV-Besch.		

1. Unternehmen und sozialversicherungspflichtig Beschäftigte nach Wirtschaftsabschnitten, Statistischen Regionen,

Statistische Region Kreisfreie Stadt Landkreis Gemeinde Land	Merkmal	Insgesamt	davon in							
			B	C	D	E	F	G	H	I
			Bergbau u. Gewinn. v. Steinen u. Erden	Verarb. Gewerbe	Energie- ver- sorgung	Wasservers; Abw., Abf. u. Bes. v. Um- weltverschm.	Bau- gewerbe	Handel; Instandhalt. u. Rep. v. Kfz	Verkehr u. Lagererei	Gast- gewerbe
Anzahl										
459020 Hagen am Teutob. Wald	Unternehmen	452	-	47	3	3	52	109	12	31
	SV-Besch.	1 600	-	448	.	.	163	287	72	41
459021 Hasbergen	Unternehmen	370	-	23	1	3	40	90	23	19
	SV-Besch.	2 337	-	.	.	.	203	262	175	6
459022 Hilter am Teutob. Wald	Unternehmen	373	-	42	4	3	40	107	9	17
	SV-Besch.	2 191	-	1 203	.	37	178	326	60	12
459023 Kettenkamp	Unternehmen	62	2	6	6	-	16	13	1	3
	SV-Besch.	195	.	33	.	-	59	29	.	.
459024 Melle, Stadt	Unternehmen	1 992	3	226	30	8	222	478	73	112
	SV-Besch.	12 553	.	5 247	.	216	886	2 562	593	251
459025 Menslage	Unternehmen	69	-	4	-	-	13	18	-	8
	SV-Besch.	103	-	.	-	-	24	37	-	7
459026 Merzen	Unternehmen	136	3	11	5	-	22	32	7	10
	SV-Besch.	417	.	.	.	-	66	58	.	.
459027 Neuenkirchen	Unternehmen	170	-	17	8	-	26	39	4	9
	SV-Besch.	703	-	107	.	-	215	136	.	6
459028 Nortrup	Unternehmen	78	-	9	3	-	14	19	3	7
	SV-Besch.	2 088	-	.	.	-	48	36	.	7
459029 Ostercappeln	Unternehmen	314	-	26	3	-	40	76	16	20
	SV-Besch.	1 390	-	376	.	-	146	97	60	37
459030 Quakenbrück, Stadt	Unternehmen	511	-	29	-	3	62	127	10	42
	SV-Besch.	4 100	-	789	-	.	756	515	86	34
459031 Rieste	Unternehmen	95	-	6	2	1	18	21	2	9
	SV-Besch.	245	-	.	.	.	44	88	.	7
459032 Voltlage	Unternehmen	60	-	4	7	-	8	14	3	3
	SV-Besch.	191	-	.	.	-	44	30	59	.
459033 Wallenhorst	Unternehmen	894	3	67	1	3	102	206	27	62
	SV-Besch.	4 440	10	938	.	.	772	1 112	209	112
459034 Glandorf	Unternehmen	271	-	35	5	1	24	79	13	14
	SV-Besch.	1 242	-	330	.	.	202	361	40	15
460 Vechta	Unternehmen	6 212	38	532	119	23	746	1 451	203	394
	SV-Besch.	48 393	477	17 546	13	265	4 132	8 187	2 357	1 301
460001 Bakum	Unternehmen	294	-	26	12	2	50	77	9	15
	SV-Besch.	1 378	-	364	.	.	176	406	69	50
460002 Damme, Stadt	Unternehmen	704	-	37	9	2	96	171	33	53
	SV-Besch.	4 373	-	1 247	.	.	518	851	392	557
460003 Dinklage, Stadt	Unternehmen	519	-	53	8	2	64	116	10	35
	SV-Besch.	3 525	-	1 708	.	.	418	369	68	87
460004 Goldenstedt	Unternehmen	376	7	50	4	4	53	86	9	29
	SV-Besch.	1 937	61	1 088	.	42	186	155	40	12
460005 Holdorf	Unternehmen	278	-	27	4	-	36	74	20	19
	SV-Besch.	2 689	-	364	.	-	133	567	220	154
460006 Lohne (Oldenburg), Stadt	Unternehmen	1 252	11	99	25	4	140	290	40	80
	SV-Besch.	11 785	.	5 650	7	.	837	2 095	366	114
460007 Neuenkirchen-Vörden	Unternehmen	291	-	26	3	1	38	81	11	20
	SV-Besch.	2 170	-	705	.	.	227	187	120	51
460008 Steinfeld (Oldenburg)	Unternehmen	410	1	50	7	1	49	103	14	16
	SV-Besch.	4 417	.	2 619	.	.	203	511	589	21
460009 Vechta, Stadt	Unternehmen	1 601	19	124	28	7	144	346	34	100
	SV-Besch.	12 524	374	2 199	.	123	886	2 397	271	224
460010 Visbek	Unternehmen	487	-	40	19	-	76	107	23	27
	SV-Besch.	3 595	-	1 602	.	-	548	649	222	31
461 Wesermarsch	Unternehmen	2 989	2	216	45	10	347	582	213	265
	SV-Besch.	16 661	.	5 563	10	.	1 658	1 691	1 813	381
461001 Berne	Unternehmen	218	-	25	1	1	29	39	10	16
	SV-Besch.	1 389	-	988	.	.	72	77	.	19
461002 Brake (Unterweser), Stadt	Unternehmen	562	2	34	1	5	58	111	33	45
	SV-Besch.	4 500	.	597	.	.	283	334	769	88

kreisfreien Städten, Landkreisen und Gemeinden in Niedersachsen 2009

den Wirtschaftsabschnitten										Merkmal	Statistische Region Kreisfreie Stadt Landkreis Gemeinde Land
J	K	L	M	N	P	Q	R	S			
Informa- tion u. Kommuni- kation	Erbr. von Finanz- u. Versicher. Dienstl.	Grundst. u. Wohnungs- wesen	Erbr. von freiberufl., wissen.u. tech.Dienstl	Erbr. von sonst. wirtschaftl. Dienstl.	Erziehung u. Unterricht	Gesundh.- u. Sozial- wesen	Kunst, Unter- haltung u. Erholung	Erbr.von sonst. Dienstl.			
Anzahl											
10	5	45	34	23	11	29	11	27	Unternehmen	459020 Hagen am Teutob. Wald	
.	7	9	66	34	43	229	.	35	SV-Besch.		
7	6	41	48	11	3	22	5	28	Unternehmen	459021 Hasbergen	
.	8	.	80	.	.	143	.	29	SV-Besch.		
11	4	34	37	17	8	20	3	17	Unternehmen	459022 Hilter am Teutob. Wald	
11	.	.	98	27	39	63	.	35	SV-Besch.		
-	1	3	3	2	1	-	1	4	Unternehmen	459023 Kettenkamp	
-	-	.	.	SV-Besch.		
44	45	192	195	87	26	103	26	122	Unternehmen	459024 Melle,Stadt	
97	315	64	333	223	121	1 362	30	235	SV-Besch.		
2	1	3	5	5	1	3	5	1	Unternehmen	459025 Menslage	
.	10	.	.	SV-Besch.		
2	3	13	9	6	1	8	1	3	Unternehmen	459026 Merzen	
.	.	.	42	.	.	88	.	.	SV-Besch.		
7	4	16	10	6	4	7	4	9	Unternehmen	459027 Neuenkirchen	
.	.	.	.	10	.	.	.	14	SV-Besch.		
-	1	5	3	5	1	6	1	1	Unternehmen	459028 Nortrup	
-	66	.	.	SV-Besch.		
3	8	21	25	15	6	26	4	25	Unternehmen	459029 Ostercappeln	
.	11	3	29	51	16	526	.	26	SV-Besch.		
10	11	45	51	27	10	53	12	19	Unternehmen	459030 Quakenbrück,Stadt	
.	.	.	327	177	65	1 092	40	74	SV-Besch.		
1	1	5	7	3	3	3	4	9	Unternehmen	459031 Rieste	
.	8	15	29	SV-Besch.		
1	1	6	2	4	2	2	2	1	Unternehmen	459032 Voltlage	
.	SV-Besch.		
23	18	82	110	47	24	48	23	48	Unternehmen	459033 Wallenhorst	
40	19	10	374	261	114	370	30	61	SV-Besch.		
2	2	24	20	8	6	17	4	17	Unternehmen	459034 Glandorf	
.	.	.	36	.	24	61	.	32	SV-Besch.		
81	147	814	575	232	109	323	102	323	Unternehmen	460 Vechta	
181	820	176	1 385	3 185	1 741	5 540	113	974	SV-Besch.		
1	7	30	16	13	4	12	4	16	Unternehmen	460001 Bakum	
.	16	.	58	141	.	66	.	8	SV-Besch.		
6	15	97	56	22	16	40	15	36	Unternehmen	460002 Damme,Stadt	
.	96	25	106	73	84	327	16	71	SV-Besch.		
2	10	64	54	23	6	29	8	35	Unternehmen	460003 Dinklage,Stadt	
.	89	30	124	39	.	444	.	51	SV-Besch.		
5	10	35	27	19	6	13	2	17	Unternehmen	460004 Goldenstedt	
.	15	17	14	164	47	66	.	28	SV-Besch.		
2	5	27	17	9	6	10	7	15	Unternehmen	460005 Holdorf	
.	.	.	29	994	58	128	.	30	SV-Besch.		
17	29	190	127	40	18	69	15	58	Unternehmen	460006 Lohne (Oldenburg),Stadt	
30	109	21	354	792	254	882	26	167	SV-Besch.		
5	3	30	23	9	6	17	3	15	Unternehmen	460007 Neuenkirchen-Vörden	
.	.	.	38	59	47	620	.	26	SV-Besch.		
5	8	58	42	10	8	15	8	15	Unternehmen	460008 Steinfeld (Oldenburg)	
.	6	7	133	18	45	185	12	65	SV-Besch.		
29	47	214	187	69	29	97	35	92	Unternehmen	460009 Vechta,Stadt	
134	397	36	485	704	1 064	2 691	.	503	SV-Besch.		
9	13	69	26	18	10	21	5	24	Unternehmen	460010 Visbek	
.	50	34	44	201	54	131	.	25	SV-Besch.		
48	53	277	285	134	57	227	57	171	Unternehmen	461 Wesermarsch	
143	156	116	513	728	426	2 280	98	365	SV-Besch.		
3	4	21	27	8	2	14	4	14	Unternehmen	461001 Berne	
.	.	.	27	5	.	63	.	22	SV-Besch.		
12	9	50	57	20	15	63	14	33	Unternehmen	461002 Brake (Unterweser),Stadt	
53	80	76	136	320	147	736	22	153	SV-Besch.		

1. Unternehmen und sozialversicherungspflichtig Beschäftigte nach Wirtschaftsabschnitten, Statistischen Regionen,

Statistische Region Kreisfreie Stadt Landkreis Gemeinde Land	Merkmal	Insgesamt	davon in							
			B	C	D	E	F	G	H	I
			Bergbau u. Gewinn. v. Steinen u. Erden	Verarb. Gewerbe	Energie- ver- sorgung	Wasservers; Abw., Abf. u. Bes. v. Um- weltverschm.	Bau- gewerbe	Handel; Instandhalt. u. Rep. v. Kfz	Verkehr u. Lagererei	Gast- gewerbe
Anzahl										
461003 Butjadingen	Unternehmen	250	-	10	9	-	30	42	4	54
	SV-Besch.	573	-	19	.	-	149	112	.	54
461004 Elsfleth, Stadt	Unternehmen	381	-	15	14	-	48	49	106	23
	SV-Besch.	1 695	-	699	.	-	305	137	303	17
461005 Jade	Unternehmen	203	-	13	1	-	30	53	6	14
	SV-Besch.	491	-	75	.	-	87	153	.	.
461006 Lemwerder	Unternehmen	222	-	26	-	2	26	43	9	18
	SV-Besch.	1 733	-	1 265	-	.	64	127	25	16
461007 Nordenham, Stadt	Unternehmen	724	-	55	4	2	63	154	35	74
	SV-Besch.	4 955	-	1 789	.	.	343	513	602	141
461008 Ovelgönne	Unternehmen	199	-	20	4	-	27	43	9	6
	SV-Besch.	637	-	58	.	-	155	118	30	.
461009 Stadland	Unternehmen	230	-	18	11	-	36	48	1	15
	SV-Besch.	688	-	73	5	-	200	120	.	29
462 Wittmund	Unternehmen	2 638	5	119	105	5	226	500	55	641
	SV-Besch.	8 644	.	928	46	.	1 415	1 966	432	781
462001 Blomberg	Unternehmen	73	-	3	-	-	26	17	2	3
	SV-Besch.	189	-	34	-	-	77	50	.	.
462002 Dunum	Unternehmen	25	-	2	2	1	8	4	-	2
	SV-Besch.	35	-	.	.	.	9	.	-	.
462003 Esens, Stadt	Unternehmen	450	-	22	5	-	22	96	6	113
	SV-Besch.	1 634	-	236	.	-	116	474	58	102
462004 Eversmeer	Unternehmen	22	-	1	8	-	2	5	-	1
	SV-Besch.	21	-	.	3	-	.	11	-	.
462005 Friedeburg	Unternehmen	353	1	28	17	1	41	74	6	23
	SV-Besch.	1 503	.	336	.	.	341	378	44	31
462006 Holtgast	Unternehmen	42	1	3	4	-	7	5	1	6
	SV-Besch.	102	.	.	.	-	60	5	.	.
462007 Langeoog	Unternehmen	341	-	4	-	-	13	47	5	193
	SV-Besch.	494	-	.	-	-	.	98	.	207
462008 Moorweg	Unternehmen	16	1	-	-	-	3	3	1	1
	SV-Besch.	14	.	-	-	-
462009 Nenndorf	Unternehmen	19	-	3	-	-	4	4	-	1
	SV-Besch.	62	-	10	-	-	8	.	-	.
462010 Neuharlingersiel	Unternehmen	140	-	3	1	1	3	17	2	83
	SV-Besch.	331	-	24	.	.	.	18	.	103
462011 Neuschoo	Unternehmen	26	2	3	1	-	5	4	1	3
	SV-Besch.	57	.	.	.	-	12	.	.	.
462012 Ochtersum	Unternehmen	16	-	2	2	-	4	3	1	-
	SV-Besch.	16	-	.	.	-	.	.	.	-
462013 Schweindorf	Unternehmen	20	-	1	-	-	5	5	-	1
	SV-Besch.	94	-	.	-	-	5	15	-	.
462014 Spiekeroog	Unternehmen	130	-	2	-	-	2	13	1	81
	SV-Besch.	287	-	.	-	-	.	9	.	154
462015 Stedesdorf	Unternehmen	18	-	-	-	-	4	3	-	4
	SV-Besch.	34	-	-	-	-	24	.	-	.
462016 Utharp	Unternehmen	12	-	-	-	-	4	3	-	-
	SV-Besch.	17	-	-	-	-	14	.	-	-
462017 Werdum	Unternehmen	33	-	2	1	-	1	3	2	14
	SV-Besch.	54	-	.	.	-	.	.	.	16
462018 Westerholt	Unternehmen	157	-	13	30	-	15	33	3	8
	SV-Besch.	498	-	70	.	-	62	128	.	8
462019 Wittmund, Stadt	Unternehmen	745	-	27	34	2	57	161	24	104
	SV-Besch.	3 202	-	104	37	.	613	754	257	148
Niedersachsen	Unternehmen	301 061	339	19 732	3 674	1 108	31 066	64 557	10 994	23 807
	SV-Besch.	2 155 333	8 385	575 275	23 237	16 950	149 215	354 246	100 077	60 775

kreisfreien Städten, Landkreisen und Gemeinden in Niedersachsen 2009

den Wirtschaftsabschnitten										Merkmal	Statistische Region Kreisfreie Stadt Landkreis Gemeinde Land
J	K	L	M	N	P	Q	R	S			
Informa- tion u. Kommuni- kation	Erbr. von Finanz- u. Versicher. Dienstl.	Grundst. u. Wohnungs- wesen	Erbr. von freiberufl., wissen.u. tech.Dienstl	Erbr. von sonst. wirtschaftl. Dienstl.	Erziehung u. Unterricht	Gesundh.- u. Sozial- wesen	Kunst, Unter- haltung u. Erholung	Erbr.von sonst. Dienstl.			
Anzahl											
2	3	29	18	13	1	14	2	19	Unternehmen	461003 Butjadingen	
.	.	9	9	11	.	103	.	9	SV-Besch.		
3	11	29	37	9	7	13	3	14	Unternehmen	461004 Elsfleth,Stadt	
.	6	.	37	5	50	96	.	37	SV-Besch.		
6	3	17	25	7	5	11	4	8	Unternehmen	461005 Jade	
.	4	.	19	8	56	44	.	.	SV-Besch.		
4	2	17	20	14	5	15	10	11	Unternehmen	461006 Lemwerder	
.	.	.	15	63	.	101	16	.	SV-Besch.		
12	14	74	61	34	11	72	14	45	Unternehmen	461007 Nordenham,Stadt	
51	16	29	190	248	28	878	20	95	SV-Besch.		
2	2	19	20	13	5	13	2	14	Unternehmen	461008 Ovelgönne	
.	.	.	68	43	15	116	.	13	SV-Besch.		
4	5	21	20	16	6	12	4	13	Unternehmen	461009 Stadland	
.	5	.	12	25	48	143	.	22	SV-Besch.		
28	51	251	165	84	29	167	56	151	Unternehmen	462 Wittmund	
11	154	182	307	261	177	1 665	62	.	SV-Besch.		
2	1	3	2	3	-	4	-	7	Unternehmen	462001 Blomberg	
.	-	11	-	6	SV-Besch.		
-	-	-	3	2	-	-	-	1	Unternehmen	462002 Dunum	
-	-	-	.	.	-	-	-	.	SV-Besch.		
4	10	57	35	11	4	28	10	27	Unternehmen	462003 Esens,Stadt	
.	73	86	110	11	.	261	25	39	SV-Besch.		
-	-	-	1	-	1	1	-	2	Unternehmen	462004 Eversmeer	
-	-	-	.	-	.	.	-	.	SV-Besch.		
5	8	34	43	14	6	23	9	20	Unternehmen	462005 Friedeburg	
.	12	30	76	86	6	113	.	15	SV-Besch.		
-	1	4	4	1	1	2	-	2	Unternehmen	462006 Holtgast	
-	-	.	SV-Besch.		
4	5	37	-	13	1	7	6	6	Unternehmen	462007 Langeoog	
.	.	32	-	9	SV-Besch.		
1	-	2	2	2	-	-	-	-	Unternehmen	462008 Moorweg	
.	-	.	.	.	-	-	-	-	SV-Besch.		
-	-	1	-	1	1	1	1	2	Unternehmen	462009 Nenndorf	
-	-	.	-	SV-Besch.		
1	2	13	-	1	-	8	2	3	Unternehmen	462010 Neuuharlingersiel	
.	.	.	-	.	-	66	.	.	SV-Besch.		
-	-	5	-	-	-	-	-	2	Unternehmen	462011 Neuschoo	
-	-	.	-	-	-	-	-	.	SV-Besch.		
-	-	1	2	-	-	-	1	-	Unternehmen	462012 Ochtersum	
-	-	.	.	-	-	-	-	-	SV-Besch.		
-	1	1	2	-	-	1	-	3	Unternehmen	462013 Schweindorf	
-	.	.	.	-	-	.	-	.	SV-Besch.		
-	-	8	2	5	2	4	2	8	Unternehmen	462014 Spiekeroog	
-	-	SV-Besch.		
-	1	2	-	2	1	1	-	-	Unternehmen	462015 Stedesdorf	
-	.	.	-	.	.	.	-	-	SV-Besch.		
-	-	2	-	-	-	-	1	2	Unternehmen	462016 Utharp	
-	-	.	-	-	-	-	-	.	SV-Besch.		
-	-	4	-	-	-	1	2	3	Unternehmen	462017 Werdum	
-	-	.	-	-	-	.	.	.	SV-Besch.		
2	5	12	11	4	1	9	3	8	Unternehmen	462018 Westerholt	
.	8	.	9	.	.	168	.	.	SV-Besch.		
9	17	65	58	25	11	77	19	55	Unternehmen	462019 Wittmund,Stadt	
6	16	22	98	135	75	865	.	67	SV-Besch.		
8 071	6 027	28 748	36 375	14 191	6 171	21 948	7 019	17 234	Unternehmen	Niedersachsen	
38 111	71 368	14 449	118 371	135 912	67 848	325 430	17 266	78 418	SV-Besch.		

2. Unternehmen und sozialversicherungspflichtig Beschäftigte nach Beschäftigtengrößenklassen, Wirtschaftsabschnitten, Statistischen Regionen, kreisfreien Städten und Landkreisen in Niedersachsen 2009

Kode der Klassifi- kation	Wirtschaftsabschnitte Insgesamt	Merkmal	Unternehmen mit ...bis ... sozialversicherungspflichtig Beschäftigten				
			0 bis 9	10 bis 49	50 bis 249	250 und mehr	insgesamt
			Anzahl				
Statistische Region Braunschweig							
	Insgesamt	Unternehmen	45 894	4 192	955	173	51 214
		SV-Besch.	65 725	82 547	97 181	243 228	488 681
B	Bergbau und Gewinnung von Steinen und Erden	Unternehmen	39	6	1	-	46
		SV-Besch.	.	152	.	-	308
C	Verarbeitendes Gewerbe	Unternehmen	2 335	631	233	60	3 259
		SV-Besch.	5 025	13 262	25 016	143 533	186 836
D	Energieversorgung	Unternehmen	410	7	15	3	435
		SV-Besch.	.	194	.	2 977	5 261
E	Wasserversorgung; Abw.- u.Ab- fallents.u.Bes.v.Umweltverschm.	Unternehmen	169	45	19	-	233
		SV-Besch.	266	1 002	2 134	-	3 402
F	Baugewerbe	Unternehmen	4 140	560	45	1	4 746
		SV-Besch.	8 421	9 986	.	.	22 845
G	Handel; Instandh. und Reparatur von Kfz	Unternehmen	9 774	872	140	20	10 806
		SV-Besch.	13 588	16 751	13 093	13 460	56 892
H	Verkehr und Lagerei	Unternehmen	1 214	244	44	8	1 510
		SV-Besch.	2 212	5 333	4 661	4 463	16 669
I	Gastgewerbe	Unternehmen	4 270	194	29	1	4 494
		SV-Besch.	5 077	3 564	.	.	12 002
J	Information und Kommunikation	Unternehmen	1 475	112	40	4	1 631
		SV-Besch.	.	2 481	.	.	8 899
K	Erbringung v. Finanz- und Versicherungsdienstleistungen	Unternehmen	980	21	24	8	1 033
		SV-Besch.	1 243	511	3 151	4 185	9 090
L	Grundstücks- und Wohnungs- wesen	Unternehmen	4 354	48	8	-	4 410
		SV-Besch.	1 335	923	996	-	3 254
M	Erbr. v.freiberufl., wissenschaftl. und techn. Dienstleistungen	Unternehmen	5 986	400	57	12	6 455
		SV-Besch.	6 598	7 298	5 449	11 069	30 414
N	Erbringung von sonst. wirt- schaftlichen Dienstleistungen	Unternehmen	1 964	157	64	15	2 200
		SV-Besch.	2 340	3 364	6 630	15 875	28 209
P	Erziehung und Unterricht	Unternehmen	987	141	26	6	1 160
		SV-Besch.	1 385	2 705	2 308	13 105	19 503
Q	Gesundheits- und Sozialwesen	Unternehmen	3 760	590	181	31	4 562
		SV-Besch.	12 108	11 917	17 680	25 881	67 586
R	Kunst, Unterhaltung und Erholung	Unternehmen	1 109	48	14	2	1 173
		SV-Besch.	956	887	.	.	4 038
S	Erbringung von sonstigen Dienstleistungen	Unternehmen	2 928	116	15	2	3 061
		SV-Besch.	3 826	2 217	.	.	13 473
Braunschweig, Stadt							
	Insgesamt	Unternehmen	8 189	816	194	38	9 237
		SV-Besch.	11 818	16 158	19 779	29 570	77 325
B	Bergbau und Gewinnung von Steinen und Erden	Unternehmen	4	-	-	-	4
		SV-Besch.	.	-	-	-	.
C	Verarbeitendes Gewerbe	Unternehmen	324	102	34	10	470
		SV-Besch.	758	2 141	3 306	5 041	11 246
D	Energieversorgung	Unternehmen	8	-	1	1	10
		SV-Besch.	8	-	.	.	.
E	Wasserversorgung; Abw.- u. Ab- fallents.u.Bes.v.Umweltverschm.	Unternehmen	16	2	4	-	22
		SV-Besch.	.	.	619	-	719
F	Baugewerbe	Unternehmen	553	80	8	1	642
		SV-Besch.	1 157	1 414	.	.	3 691
G	Handel; Instandh. und Reparatur von Kfz	Unternehmen	1 629	146	40	4	1 819
		SV-Besch.	2 385	2 830	4 250	1 924	11 389
H	Verkehr und Lagerei	Unternehmen	215	49	8	3	275
		SV-Besch.	.	1 035	932	.	3 314
I	Gastgewerbe	Unternehmen	596	33	4	-	633
		SV-Besch.	873	596	447	-	1 916
J	Information und Kommunikation	Unternehmen	385	44	16	2	447
		SV-Besch.	355	949	.	.	3 442
K	Erbringung v. Finanz- und Versicherungsdienstleistungen	Unternehmen	184	3	3	1	191
		SV-Besch.	231	.	397	.	1 307
L	Grundstücks- und Wohnungs- wesen	Unternehmen	865	17	4	-	886
		SV-Besch.	402	287	328	-	1 017
M	Erbr. v.freiberufl., wissenschaftl. und techn. Dienstleistungen	Unternehmen	1 526	131	18	3	1 678
		SV-Besch.	1 696	2 458	1 491	5 063	10 708
N	Erbringung von sonst. wirt- schaftlichen Dienstleistungen	Unternehmen	314	40	15	5	374
		SV-Besch.	388	1 000	1 549	2 021	4 958
P	Erziehung und Unterricht	Unternehmen	188	27	11	2	228
		SV-Besch.	.	523	920	.	7 776
Q	Gesundheits- und Sozialwesen	Unternehmen	671	109	20	5	805
		SV-Besch.	2 075	2 234	2 341	5 462	12 112
R	Kunst, Unterhaltung und Erholung	Unternehmen	221	8	3	1	233
		SV-Besch.	171	134	.	.	1 109
S	Erbringung von sonstigen Dienstleistungen	Unternehmen	490	25	5	-	520
		SV-Besch.	712	425	559	-	1 696

2. Unternehmen und sozialversicherungspflichtig Beschäftigte nach Beschäftigtengrößenklassen, Wirtschaftsabschnitten, Statistischen Regionen, kreisfreien Städten und Landkreisen in Niedersachsen 2009

Kode der Klassifi- kation	Wirtschaftsabschnitte Insgesamt	Merkmal	Unternehmen mit ...bis ... sozialversicherungspflichtig Beschäftigten				
			0 bis 9	10 bis 49	50 bis 249	250 und mehr	insgesamt
			Anzahl				
Salzgitter, Stadt							
	Insgesamt	Unternehmen	2 222	211	57	16	2 506
		SV-Besch.	3 454	4 104	5 803	17 700	31 061
B	Bergbau und Gewinnung von Steinen und Erden	Unternehmen	-	-	-	-	-
		SV-Besch.	-	-	-	-	-
C	Verarbeitendes Gewerbe	Unternehmen	101	27	17	7	152
		SV-Besch.	223	528	1 985	10 796	13 532
D	Energieversorgung	Unternehmen	12	-	2	-	14
		SV-Besch.	.	-	.	-	.
E	Wasserversorgung; Abw.- u. Ab- fallents.u.Bes.v.Umweltverschm.	Unternehmen	4	6	1	-	11
		SV-Besch.	.	.	.	-	206
F	Baugewerbe	Unternehmen	184	37	-	-	221
		SV-Besch.	410	676	-	-	1 086
G	Handel; Instandh. und Reparatur von Kfz	Unternehmen	516	54	7	1	578
		SV-Besch.	704	1 030	.	.	2 990
H	Verkehr und Lagerei	Unternehmen	67	10	4	3	84
		SV-Besch.	182	236	471	1 910	2 799
I	Gastgewerbe	Unternehmen	267	6	-	-	273
		SV-Besch.	257	143	-	-	400
J	Information und Kommunikation	Unternehmen	44	3	2	1	50
		SV-Besch.	36	62	.	.	697
K	Erbringung v. Finanz- und Versicherungsdienstleistungen	Unternehmen	43	-	-	-	43
		SV-Besch.	.	-	-	-	.
L	Grundstücks- und Wohnungs- wesen	Unternehmen	162	-	2	-	164
		SV-Besch.	.	-	.	-	270
M	Erbr. v.freiberufl., wissenschaftl. und techn. Dienstleistungen	Unternehmen	203	15	4	2	224
		SV-Besch.	226	289	.	.	3 894
N	Erbringung von sonst. wirt- schaftlichen Dienstleistungen	Unternehmen	107	3	4	-	114
		SV-Besch.	108	52	301	-	461
P	Erziehung und Unterricht	Unternehmen	43	9	1	-	53
		SV-Besch.	.	180	.	-	351
Q	Gesundheits- und Sozialwesen	Unternehmen	230	34	13	2	279
		SV-Besch.	793	591	.	.	3 451
R	Kunst, Unterhaltung und Erholung	Unternehmen	57	2	-	-	59
		SV-Besch.	.	-	-	-	127
S	Erbringung von sonstigen Dienstleistungen	Unternehmen	182	5	-	-	187
		SV-Besch.	217	134	-	-	351
Wolfsburg, Stadt							
	Insgesamt	Unternehmen	2 507	315	77	20	2 919
		SV-Besch.	4 063	6 114	8 980	125 159	144 316
B	Bergbau und Gewinnung von Steinen und Erden	Unternehmen	2	-	-	-	2
		SV-Besch.	.	-	-	-	.
C	Verarbeitendes Gewerbe	Unternehmen	79	28	5	3	115
		SV-Besch.	189	636	662	.	.
D	Energieversorgung	Unternehmen	9	1	1	1	12
		SV-Besch.
E	Wasserversorgung; Abw.- u. Ab- fallents.u.Bes.v.Umweltverschm.	Unternehmen	3	1	3	-	7
		SV-Besch.	.	.	358	-	383
F	Baugewerbe	Unternehmen	156	45	4	-	205
		SV-Besch.	373	791	383	-	1 547
G	Handel; Instandh. und Reparatur von Kfz	Unternehmen	490	57	12	3	562
		SV-Besch.	.	1 163	1 129	.	4 651
H	Verkehr und Lagerei	Unternehmen	75	10	6	1	92
		SV-Besch.	.	268	720	.	1 746
I	Gastgewerbe	Unternehmen	286	20	2	-	308
		SV-Besch.	413	.	.	-	1 161
J	Information und Kommunikation	Unternehmen	117	14	7	1	139
		SV-Besch.	102	365	.	.	1 626
K	Erbringung v. Finanz- und Versicherungsdienstleistungen	Unternehmen	54	2	-	1	57
		SV-Besch.	56	.	-	.	617
L	Grundstücks- und Wohnungs- wesen	Unternehmen	259	6	2	-	267
		SV-Besch.	.	108	.	-	628
M	Erbr. v.freiberufl., wissenschaftl. und techn. Dienstleistungen	Unternehmen	299	41	13	1	354
		SV-Besch.	.	715	1 374	.	2 947
N	Erbringung von sonst. wirt- schaftlichen Dienstleistungen	Unternehmen	103	13	8	5	129
		SV-Besch.	135	222	971	11 170	12 498
P	Erziehung und Unterricht	Unternehmen	63	17	4	1	85
		SV-Besch.	.	358	355	.	1 200
Q	Gesundheits- und Sozialwesen	Unternehmen	256	44	6	1	307
		SV-Besch.	857	682	.	.	3 055
R	Kunst, Unterhaltung und Erholung	Unternehmen	59	6	1	-	66
		SV-Besch.	.	156	.	-	429
S	Erbringung von sonstigen Dienstleistungen	Unternehmen	197	10	3	2	212
		SV-Besch.	300	231	.	.	6 656

2. Unternehmen und sozialversicherungspflichtig Beschäftigte nach Beschäftigtengrößenklassen, Wirtschaftsabschnitten, Statistischen Regionen, kreisfreien Städten und Landkreisen in Niedersachsen 2009

Kode der Klassifi- kation	Wirtschaftsabschnitte Insgesamt	Merkmal	Unternehmen mit ...bis ... sozialversicherungspflichtig Beschäftigten				
			0 bis 9	10 bis 49	50 bis 249	250 und mehr	insgesamt
			Anzahl				
Gifhorn							
	Insgesamt	Unternehmen	4 093	321	53	10	4 477
		SV-Besch.	5 670	6 421	5 342	5 584	23 017
B	Bergbau und Gewinnung von Steinen und Erden	Unternehmen	4	1	-	-	5
		SV-Besch.	.	.	-	-	.
C	Verarbeitendes Gewerbe	Unternehmen	171	41	8	2	222
		SV-Besch.	.	777	1 018	.	3 605
D	Energieversorgung	Unternehmen	43	-	-	-	43
		SV-Besch.	.	-	-	-	.
E	Wasserversorgung; Abw.- u. Ab- fallents.u.Bes.v.Umweltverschm.	Unternehmen	10	2	1	-	13
		SV-Besch.	34	.	.	-	140
F	Baugewerbe	Unternehmen	479	57	5	-	541
		SV-Besch.	961	1 031	548	-	2 540
G	Handel; Instandh. und Reparatur von Kfz	Unternehmen	882	62	12	2	958
		SV-Besch.	1 151	1 230	.	.	3 987
H	Verkehr und Lagerei	Unternehmen	117	22	5	-	144
		SV-Besch.	167	551	479	-	1 197
I	Gastgewerbe	Unternehmen	409	12	3	-	424
		SV-Besch.	466	218	162	-	846
J	Information und Kommunikation	Unternehmen	145	4	1	-	150
		SV-Besch.	.	135	.	-	272
K	Erbringung v. Finanz- und Versicherungsdienstleistungen	Unternehmen	95	1	1	1	98
		SV-Besch.	119	.	.	.	1 029
L	Grundstücks- und Wohnungs- wesen	Unternehmen	381	1	-	-	382
		SV-Besch.	.	.	-	-	91
M	Erbr. v.freiberufl., wissenschaftl. und techn. Dienstleistungen	Unternehmen	482	22	-	2	506
		SV-Besch.	.	395	-	.	1 892
N	Erbringung von sonst. wirt- schaftlichen Dienstleistungen	Unternehmen	171	16	3	-	190
		SV-Besch.	220	312	360	-	892
P	Erziehung und Unterricht	Unternehmen	99	21	1	-	121
		SV-Besch.	141	.	.	-	617
Q	Gesundheits- und Sozialwesen	Unternehmen	291	46	12	3	352
		SV-Besch.	1 061	979	1 226	1 707	4 973
R	Kunst, Unterhaltung und Erholung	Unternehmen	88	5	-	-	93
		SV-Besch.	92	94	-	-	186
S	Erbringung von sonstigen Dienstleistungen	Unternehmen	226	8	1	-	235
		SV-Besch.	321	.	.	-	724
Göttingen							
	Insgesamt	Unternehmen	8 479	774	186	30	9 469
		SV-Besch.	12 023	15 337	19 207	29 752	76 319
B	Bergbau und Gewinnung von Steinen und Erden	Unternehmen	11	-	1	-	12
		SV-Besch.	.	-	.	-	118
C	Verarbeitendes Gewerbe	Unternehmen	428	111	48	13	600
		SV-Besch.	851	2 334	5 075	8 960	17 220
D	Energieversorgung	Unternehmen	72	1	2	-	75
		SV-Besch.	14	.	.	-	217
E	Wasserversorgung; Abw.- u. Ab- fallents.u.Bes.v.Umweltverschm.	Unternehmen	25	6	2	-	33
		SV-Besch.	47	.	.	-	315
F	Baugewerbe	Unternehmen	673	96	9	-	778
		SV-Besch.	1 361	1 678	810	-	3 849
G	Handel; Instandh. und Reparatur von Kfz	Unternehmen	1 728	159	23	2	1 912
		SV-Besch.	.	2 964	1 987	.	10 550
H	Verkehr und Lagerei	Unternehmen	196	53	6	1	256
		SV-Besch.	.	1 184	717	.	3 146
I	Gastgewerbe	Unternehmen	580	45	6	1	632
		SV-Besch.	834	750	.	.	2 691
J	Information und Kommunikation	Unternehmen	248	27	9	-	284
		SV-Besch.	.	584	.	-	1 771
K	Erbringung v. Finanz- und Versicherungsdienstleistungen	Unternehmen	170	8	8	1	187
		SV-Besch.	.	189	1 082	.	2 199
L	Grundstücks- und Wohnungs- wesen	Unternehmen	910	6	-	-	916
		SV-Besch.	260	122	-	-	382
M	Erbr. v.freiberufl., wissenschaftl. und techn. Dienstleistungen	Unternehmen	1 293	70	7	1	1 371
		SV-Besch.	.	1 402	713	.	3 825
N	Erbringung von sonst. wirt- schaftlichen Dienstleistungen	Unternehmen	363	26	12	2	403
		SV-Besch.	475	.	1 285	.	3 209
P	Erziehung und Unterricht	Unternehmen	211	27	6	1	245
		SV-Besch.	286	.	560	.	6 159
Q	Gesundheits- und Sozialwesen	Unternehmen	745	110	38	7	900
		SV-Besch.	2 173	2 400	4 083	9 437	18 093
R	Kunst, Unterhaltung und Erholung	Unternehmen	216	3	5	1	225
		SV-Besch.	139	58	.	.	954
S	Erbringung von sonstigen Dienstleistungen	Unternehmen	610	26	4	-	640
		SV-Besch.	754	456	411	-	1 621

2. Unternehmen und sozialversicherungspflichtig Beschäftigte nach Beschäftigtengrößenklassen, Wirtschaftsabschnitten, Statistischen Regionen, kreisfreien Städten und Landkreisen in Niedersachsen 2009

Kode der Klassifi- kation	Wirtschaftsabschnitte Insgesamt	Merkmal	Unternehmen mit ...bis ... sozialversicherungspflichtig Beschäftigten				
			0 bis 9	10 bis 49	50 bis 249	250 und mehr	insgesamt
			Anzahl				
Goslar							
	Insgesamt	Unternehmen	4 825	454	88	14	5 381
		SV-Besch.	6 792	9 406	8 308	9 665	34 171
B	Bergbau und Gewinnung von Steinen und Erden	Unternehmen	2	1	-	-	3
		SV-Besch.	.	.	-	-	.
C	Verarbeitendes Gewerbe	Unternehmen	253	76	28	6	363
		SV-Besch.	530	1 594	2 897	4 442	9 463
D	Energieversorgung	Unternehmen	27	2	1	-	30
		SV-Besch.	8	.	.	-	.
E	Wasserversorgung; Abw.- u. Ab- fallents.u.Bes.v.Umweltverschm.	Unternehmen	37	6	2	-	45
		SV-Besch.	.	124	.	-	507
F	Baugewerbe	Unternehmen	414	57	1	-	472
		SV-Besch.	.	1 017	.	-	1 928
G	Handel; Instandh. und Reparatur von Kfz	Unternehmen	1 053	97	10	1	1 161
		SV-Besch.	1 394	1 993	.	.	5 535
H	Verkehr und Lagerei	Unternehmen	125	28	2	-	155
		SV-Besch.	.	661	.	-	1 095
I	Gastgewerbe	Unternehmen	750	36	5	-	791
		SV-Besch.	879	776	354	-	2 009
J	Information und Kommunikation	Unternehmen	111	6	2	-	119
		SV-Besch.	.	110	.	-	356
K	Erbringung v. Finanz- und Versicherungsdienstleistungen	Unternehmen	92	2	2	1	97
		SV-Besch.	91	.	.	.	979
L	Grundstücks- und Wohnungs- wesen	Unternehmen	449	6	-	-	455
		SV-Besch.	160	124	-	-	284
M	Erbr. v.freiberufl., wissenschaftl. und techn. Dienstleistungen	Unternehmen	479	27	8	1	515
		SV-Besch.	564	516	.	.	2 071
N	Erbringung von sonst. wirt- schaftlichen Dienstleistungen	Unternehmen	209	22	4	1	236
		SV-Besch.	249	443	.	.	1 304
P	Erziehung und Unterricht	Unternehmen	93	12	1	1	107
		SV-Besch.	168	.	.	.	1 844
Q	Gesundheits- und Sozialwesen	Unternehmen	339	62	19	3	423
		SV-Besch.	1 015	1 416	1 676	1 604	5 711
R	Kunst, Unterhaltung und Erholung	Unternehmen	102	7	1	-	110
		SV-Besch.	.	106	.	-	275
S	Erbringung von sonstigen Dienstleistungen	Unternehmen	290	7	2	-	299
		SV-Besch.	392	.	.	-	660
Helmstedt							
	Insgesamt	Unternehmen	2 063	176	36	3	2 278
		SV-Besch.	3 024	3 257	3 787	3 844	13 912
B	Bergbau und Gewinnung von Steinen und Erden	Unternehmen	1	1	-	-	2
		SV-Besch.	.	.	-	-	.
C	Verarbeitendes Gewerbe	Unternehmen	99	28	6	1	134
		SV-Besch.	.	597	614	.	.
D	Energieversorgung	Unternehmen	34	1	1	1	37
		SV-Besch.
E	Wasserversorgung; Abw.- u. Ab- fallents.u.Bes.v.Umweltverschm.	Unternehmen	15	2	1	-	18
		SV-Besch.	10	.	.	-	105
F	Baugewerbe	Unternehmen	181	26	5	-	212
		SV-Besch.	397	458	394	-	1 249
G	Handel; Instandh. und Reparatur von Kfz	Unternehmen	459	38	5	1	503
		SV-Besch.	.	676	557	.	2 369
H	Verkehr und Lagerei	Unternehmen	48	15	2	-	65
		SV-Besch.	.	230	.	-	427
I	Gastgewerbe	Unternehmen	206	9	2	-	217
		SV-Besch.	220	.	.	-	551
J	Information und Kommunikation	Unternehmen	58	-	-	-	58
		SV-Besch.	38	-	-	-	38
K	Erbringung v. Finanz- und Versicherungsdienstleistungen	Unternehmen	49	-	1	-	50
		SV-Besch.	.	-	.	-	.
L	Grundstücks- und Wohnungs- wesen	Unternehmen	169	3	-	-	172
		SV-Besch.	43	85	-	-	128
M	Erbr. v.freiberufl., wissenschaftl. und techn. Dienstleistungen	Unternehmen	219	9	2	-	230
		SV-Besch.	.	144	.	-	625
N	Erbringung von sonst. wirt- schaftlichen Dienstleistungen	Unternehmen	92	6	2	-	100
		SV-Besch.	105	.	.	-	604
P	Erziehung und Unterricht	Unternehmen	43	7	-	-	50
		SV-Besch.	77	169	-	-	246
Q	Gesundheits- und Sozialwesen	Unternehmen	204	24	9	-	237
		SV-Besch.	722	487	825	-	2 034
R	Kunst, Unterhaltung und Erholung	Unternehmen	43	3	-	-	46
		SV-Besch.	46	.	-	-	.
S	Erbringung von sonstigen Dienstleistungen	Unternehmen	143	4	-	-	147
		SV-Besch.	164	53	-	-	217

2. Unternehmen und sozialversicherungspflichtig Beschäftigte nach Beschäftigtengrößenklassen, Wirtschaftsabschnitten, Statistischen Regionen, kreisfreien Städten und Landkreisen in Niedersachsen 2009

Kode der Klassifi- kation	Wirtschaftsabschnitte Insgesamt	Merkmal	Unternehmen mit ...bis ... sozialversicherungspflichtig Beschäftigten				
			0 bis 9	10 bis 49	50 bis 249	250 und mehr	insgesamt
			Anzahl				
Northheim							
	Insgesamt	Unternehmen	4 283	394	94	12	4 783
		SV-Besch.	6 053	7 822	9 132	7 890	30 897
B	Bergbau und Gewinnung von Steinen und Erden	Unternehmen	1	-	-	-	1
		SV-Besch.	.	-	-	-	.
C	Verarbeitendes Gewerbe	Unternehmen	315	88	34	5	442
		SV-Besch.	654	1 933	3 948	2 257	8 792
D	Energieversorgung	Unternehmen	36	-	2	-	38
		SV-Besch.	.	-	.	-	155
E	Wasserversorgung; Abw.- u. Ab- fallents.u.Bes.v.Umweltverschm.	Unternehmen	24	8	-	-	32
		SV-Besch.	33	184	-	-	217
F	Baugewerbe	Unternehmen	474	61	2	-	537
		SV-Besch.	.	1 249	.	-	2 307
G	Handel; Instandh. und Reparatur von Kfz	Unternehmen	1 019	85	14	2	1 120
		SV-Besch.	1 232	1 737	.	.	6 713
H	Verkehr und Lagerei	Unternehmen	118	22	2	-	142
		SV-Besch.	.	404	.	-	786
I	Gastgewerbe	Unternehmen	358	13	5	-	376
		SV-Besch.	328	229	480	-	1 037
J	Information und Kommunikation	Unternehmen	94	3	2	-	99
		SV-Besch.	.	.	.	-	219
K	Erbringung v. Finanz- und Versicherungsdienstleistungen	Unternehmen	72	3	3	1	79
		SV-Besch.	116	72	.	.	903
L	Grundstücks- und Wohnungs- wesen	Unternehmen	364	3	-	-	367
		SV-Besch.	82	.	-	-	.
M	Erbr. v.freiberufl., wissenschaftl. und techn. Dienstleistungen	Unternehmen	439	22	1	-	462
		SV-Besch.	.	328	.	-	1 005
N	Erbringung von sonst. wirt- schaftlichen Dienstleistungen	Unternehmen	191	10	4	1	206
		SV-Besch.	192	265	.	.	2 016
P	Erziehung und Unterricht	Unternehmen	91	12	1	-	104
		SV-Besch.	.	219	.	-	402
Q	Gesundheits- und Sozialwesen	Unternehmen	340	49	23	3	415
		SV-Besch.	1 169	863	1 936	1 524	5 492
R	Kunst, Unterhaltung und Erholung	Unternehmen	110	8	1	-	119
		SV-Besch.	.	148	.	-	329
S	Erbringung von sonstigen Dienstleistungen	Unternehmen	237	7	-	-	244
		SV-Besch.	303	90	-	-	393
Osterode am Harz							
	Insgesamt	Unternehmen	2 400	235	65	14	2 714
		SV-Besch.	3 534	4 505	6 672	5 816	20 527
B	Bergbau und Gewinnung von Steinen und Erden	Unternehmen	3	3	-	-	6
		SV-Besch.	.	.	-	-	77
C	Verarbeitendes Gewerbe	Unternehmen	169	55	26	8	258
		SV-Besch.	393	1 142	2 797	3 183	7 515
D	Energieversorgung	Unternehmen	12	2	2	-	16
		SV-Besch.	.	.	.	-	422
E	Wasserversorgung; Abw.- u. Ab- fallents.u.Bes.v.Umweltverschm.	Unternehmen	14	4	-	-	18
		SV-Besch.	23	69	-	-	92
F	Baugewerbe	Unternehmen	231	26	3	-	260
		SV-Besch.	457	412	319	-	1 188
G	Handel; Instandh. und Reparatur von Kfz	Unternehmen	553	50	7	1	611
		SV-Besch.	759	890	.	.	2 789
H	Verkehr und Lagerei	Unternehmen	54	13	3	-	70
		SV-Besch.	102	226	262	-	590
I	Gastgewerbe	Unternehmen	314	9	2	-	325
		SV-Besch.	.	176	.	-	716
J	Information und Kommunikation	Unternehmen	38	1	-	-	39
		SV-Besch.	.	.	-	-	60
K	Erbringung v. Finanz- und Versicherungsdienstleistungen	Unternehmen	64	2	1	1	68
		SV-Besch.	94	.	.	.	567
L	Grundstücks- und Wohnungs- wesen	Unternehmen	214	2	-	-	216
		SV-Besch.	.	.	-	-	.
M	Erbr. v.freiberufl., wissenschaftl. und techn. Dienstleistungen	Unternehmen	216	15	2	-	233
		SV-Besch.	.	185	.	-	635
N	Erbringung von sonst. wirt- schaftlichen Dienstleistungen	Unternehmen	101	5	2	1	109
		SV-Besch.	93	96	.	.	718
P	Erziehung und Unterricht	Unternehmen	45	1	1	-	47
		SV-Besch.	.	.	.	-	157
Q	Gesundheits- und Sozialwesen	Unternehmen	195	38	16	3	252
		SV-Besch.	613	814	1 488	1 563	4 478
R	Kunst, Unterhaltung und Erholung	Unternehmen	44	-	-	-	44
		SV-Besch.	.	-	-	-	.
S	Erbringung von sonstigen Dienstleistungen	Unternehmen	133	9	-	-	142
		SV-Besch.	204	204	-	-	408

2. Unternehmen und sozialversicherungspflichtig Beschäftigte nach Beschäftigtengrößenklassen, Wirtschaftsabschnitten, Statistischen Regionen, kreisfreien Städten und Landkreisen in Niedersachsen 2009

Kode der Klassifi- kation	Wirtschaftsabschnitte Insgesamt	Merkmal	Unternehmen mit ...bis ... sozialversicherungspflichtig Beschäftigten				
			0 bis 9	10 bis 49	50 bis 249	250 und mehr	insgesamt
			Anzahl				
			Peine				
	Insgesamt	Unternehmen	3 624	269	63	10	3 966
		SV-Besch.	4 979	5 076	5 874	4 840	20 769
B	Bergbau und Gewinnung von Steinen und Erden	Unternehmen	9	-	-	-	9
		SV-Besch.	.	-	-	-	.
C	Verarbeitendes Gewerbe	Unternehmen	247	41	16	3	307
		SV-Besch.	551	862	1 356	1 814	4 583
D	Energieversorgung	Unternehmen	92	-	2	-	94
		SV-Besch.	6	-	.	-	.
E	Wasserversorgung; Abw.- u. Ab- fallents.u.Bes.v.Umweltverschm.	Unternehmen	12	6	4	-	22
		SV-Besch.	29	143	416	-	588
F	Baugewerbe	Unternehmen	435	34	4	-	473
		SV-Besch.	886	565	275	-	1 726
G	Handel; Instandh. und Reparatur von Kfz	Unternehmen	780	70	6	3	859
		SV-Besch.	1 077	1 263	620	880	3 840
H	Verkehr und Lagerei	Unternehmen	111	16	5	-	132
		SV-Besch.	214	436	616	-	1 266
I	Gastgewerbe	Unternehmen	268	9	-	-	277
		SV-Besch.	209	177	-	-	386
J	Information und Kommunikation	Unternehmen	143	4	1	-	148
		SV-Besch.	81	.	.	-	196
K	Erbringung v. Finanz- und Versicherungsdienstleistungen	Unternehmen	82	-	2	1	85
		SV-Besch.	120	-	.	.	790
L	Grundstücks- und Wohnungs- wesen	Unternehmen	309	2	-	-	311
		SV-Besch.	.	.	-	-	98
M	Erbr. v.freiberufl., wissenschaftl. und techn. Dienstleistungen	Unternehmen	379	19	1	1	400
		SV-Besch.	.	324	.	.	1 484
N	Erbringung von sonst. wirt- schaftlichen Dienstleistungen	Unternehmen	158	11	7	-	176
		SV-Besch.	193	179	608	-	980
P	Erziehung und Unterricht	Unternehmen	46	2	-	-	48
		SV-Besch.	.	.	-	-	91
Q	Gesundheits- und Sozialwesen	Unternehmen	256	43	15	2	316
		SV-Besch.	825	779	.	.	3 935
R	Kunst, Unterhaltung und Erholung	Unternehmen	82	2	-	-	84
		SV-Besch.	.	.	-	-	86
S	Erbringung von sonstigen Dienstleistungen	Unternehmen	215	10	-	-	225
		SV-Besch.	212	194	-	-	406
			Wolfenbüttel				
	Insgesamt	Unternehmen	3 209	227	42	6	3 484
		SV-Besch.	4 315	4 347	4 297	3 408	16 367
B	Bergbau und Gewinnung von Steinen und Erden	Unternehmen	2	-	-	-	2
		SV-Besch.	.	-	-	-	.
C	Verarbeitendes Gewerbe	Unternehmen	149	34	11	2	196
		SV-Besch.	.	718	1 358	.	3 357
D	Energieversorgung	Unternehmen	65	-	1	-	66
		SV-Besch.	.	-	.	-	.
E	Wasserversorgung; Abw.- u. Ab- fallents.u.Bes.v.Umweltverschm.	Unternehmen	9	2	1	-	12
		SV-Besch.	10	.	.	-	130
F	Baugewerbe	Unternehmen	360	41	4	-	405
		SV-Besch.	696	695	343	-	1 734
G	Handel; Instandh. und Reparatur von Kfz	Unternehmen	665	54	4	-	723
		SV-Besch.	881	975	223	-	2 079
H	Verkehr und Lagerei	Unternehmen	88	6	1	-	95
		SV-Besch.	.	102	.	-	303
I	Gastgewerbe	Unternehmen	236	2	-	-	238
		SV-Besch.	.	.	-	-	289
J	Information und Kommunikation	Unternehmen	92	6	-	-	98
		SV-Besch.	88	134	-	-	222
K	Erbringung v. Finanz- und Versicherungsdienstleistungen	Unternehmen	75	-	3	-	78
		SV-Besch.	.	-	.	-	430
L	Grundstücks- und Wohnungs- wesen	Unternehmen	272	2	-	-	274
		SV-Besch.	.	.	-	-	141
M	Erbr. v.freiberufl., wissenschaftl. und techn. Dienstleistungen	Unternehmen	451	29	1	1	482
		SV-Besch.	.	542	.	.	1 328
N	Erbringung von sonst. wirt- schaftlichen Dienstleistungen	Unternehmen	155	5	3	-	163
		SV-Besch.	182	103	284	-	569
P	Erziehung und Unterricht	Unternehmen	65	6	-	1	72
		SV-Besch.	.	76	-	.	660
Q	Gesundheits- und Sozialwesen	Unternehmen	233	31	10	2	276
		SV-Besch.	805	672	.	.	4 252
R	Kunst, Unterhaltung und Erholung	Unternehmen	87	4	3	-	94
		SV-Besch.	86	78	267	-	431
S	Erbringung von sonstigen Dienstleistungen	Unternehmen	205	5	-	-	210
		SV-Besch.	247	94	-	-	341

2. Unternehmen und sozialversicherungspflichtig Beschäftigte nach Beschäftigtengrößenklassen, Wirtschaftsabschnitten, Statistischen Regionen, kreisfreien Städten und Landkreisen in Niedersachsen 2009

Kode der Klassifi- kation	Wirtschaftsabschnitte Insgesamt	Merkmal	Unternehmen mit ...bis ... sozialversicherungspflichtig Beschäftigten				
			0 bis 9	10 bis 49	50 bis 249	250 und mehr	insgesamt
			Anzahl				
Statistische Region Hannover							
	Insgesamt	Unternehmen	76 500	6 444	1 268	312	84 524
		SV-Besch.	101 580	127 878	126 919	302 521	658 898
B	Bergbau und Gewinnung von Steinen und Erden	Unternehmen	54	15	2	2	73
		SV-Besch.	148	295	.	.	3 036
C	Verarbeitendes Gewerbe	Unternehmen	3 734	1 021	284	84	5 123
		SV-Besch.	7 442	22 094	29 911	90 611	150 058
D	Energieversorgung	Unternehmen	617	9	12	4	642
		SV-Besch.	95	212	1 055	8 574	9 936
E	Wasserversorgung; Abw.- u. Ab- fallents.u.Bes.v.Umweltverschm.	Unternehmen	215	50	15	2	282
		SV-Besch.	366	1 230	.	.	5 214
F	Baugewerbe	Unternehmen	7 321	759	60	4	8 144
		SV-Besch.	12 937	13 399	5 218	2 186	33 740
G	Handel; Instandh. und Reparatur von Kfz	Unternehmen	15 738	1 248	241	39	17 266
		SV-Besch.	21 313	24 541	22 983	41 100	109 937
H	Verkehr und Lagerei	Unternehmen	2 480	434	66	10	2 990
		SV-Besch.	3 956	8 901	6 185	8 328	27 370
I	Gastgewerbe	Unternehmen	5 740	267	29	5	6 041
		SV-Besch.	6 911	5 207	2 741	2 341	17 200
J	Information und Kommunikation	Unternehmen	2 412	175	42	9	2 638
		SV-Besch.	2 051	3 621	4 131	5 316	15 119
K	Erbringung v. Finanz- und Versicherungsdienstleistungen	Unternehmen	1 580	56	32	29	1 697
		SV-Besch.	1 954	1 120	3 746	26 297	33 117
L	Grundstücks- und Wohnungs- wesen	Unternehmen	7 652	59	12	-	7 723
		SV-Besch.	2 314	1 171	992	-	4 477
M	Erbr. v.freiberufl., wissenschaftl. und techn. Dienstleistungen	Unternehmen	10 982	591	74	12	11 659
		SV-Besch.	10 920	10 641	7 442	11 492	40 495
N	Erbringung von sonst. wirt- schaftlichen Dienstleistungen	Unternehmen	3 784	324	101	37	4 246
		SV-Besch.	4 216	6 952	11 635	23 461	46 264
P	Erziehung und Unterricht	Unternehmen	1 587	209	30	11	1 837
		SV-Besch.	2 453	3 967	3 331	12 260	22 011
Q	Gesundheits- und Sozialwesen	Unternehmen	5 125	911	203	52	6 291
		SV-Besch.	16 269	18 574	18 686	43 094	96 623
R	Kunst, Unterhaltung und Erholung	Unternehmen	2 162	80	13	3	2 258
		SV-Besch.	1 605	1 429	.	.	6 048
S	Erbringung von sonstigen Dienstleistungen	Unternehmen	5 317	236	52	9	5 614
		SV-Besch.	6 630	4 524	.	.	38 253
Region Hannover							
	Insgesamt	Unternehmen	42 369	3 428	699	218	46 714
		SV-Besch.	55 796	67 574	71 020	232 656	427 046
B	Bergbau und Gewinnung von Steinen und Erden	Unternehmen	15	4	1	2	22
		SV-Besch.	29	71	.	.	2 554
C	Verarbeitendes Gewerbe	Unternehmen	1 685	409	109	43	2 246
		SV-Besch.	3 283	8 784	11 368	54 819	78 254
D	Energieversorgung	Unternehmen	176	6	4	3	189
		SV-Besch.	50	.	255	.	8 768
E	Wasserversorgung; Abw.- u. Ab- fallents.u.Bes.v.Umweltverschm.	Unternehmen	83	19	6	2	110
		SV-Besch.	193	494	.	.	3 392
F	Baugewerbe	Unternehmen	3 682	352	31	3	4 068
		SV-Besch.	6 216	6 268	.	.	17 043
G	Handel; Instandh. und Reparatur von Kfz	Unternehmen	8 044	633	138	26	8 841
		SV-Besch.	10 903	12 426	14 045	31 826	69 200
H	Verkehr und Lagerei	Unternehmen	1 392	225	32	10	1 659
		SV-Besch.	2 219	4 497	3 196	8 328	18 240
I	Gastgewerbe	Unternehmen	3 064	168	24	4	3 260
		SV-Besch.	3 926	.	2 328	.	11 417
J	Information und Kommunikation	Unternehmen	1 662	131	32	8	1 833
		SV-Besch.	1 455	.	3 169	.	12 455
K	Erbringung v. Finanz- und Versicherungsdienstleistungen	Unternehmen	860	41	15	21	937
		SV-Besch.	1 051	847	1 370	20 092	23 360
L	Grundstücks- und Wohnungs- wesen	Unternehmen	4 143	41	8	-	4 192
		SV-Besch.	1 563	834	591	-	2 988
M	Erbr. v.freiberufl., wissenschaftl. und techn. Dienstleistungen	Unternehmen	7 225	409	58	11	7 703
		SV-Besch.	7 027	7 504	.	.	30 467
N	Erbringung von sonst. wirt- schaftlichen Dienstleistungen	Unternehmen	2 178	208	75	35	2 496
		SV-Besch.	2 485	4 595	.	.	38 720
P	Erziehung und Unterricht	Unternehmen	914	110	20	8	1 052
		SV-Besch.	1 370	2 042	2 382	10 936	16 730
Q	Gesundheits- und Sozialwesen	Unternehmen	2 924	460	95	33	3 512
		SV-Besch.	9 081	8 875	8 570	30 293	56 819
R	Kunst, Unterhaltung und Erholung	Unternehmen	1 411	52	11	2	1 476
		SV-Besch.	999	.	1 217	.	4 476
S	Erbringung von sonstigen Dienstleistungen	Unternehmen	2 911	160	40	7	3 118
		SV-Besch.	3 946	3 108	.	.	32 163

2. Unternehmen und sozialversicherungspflichtig Beschäftigte nach Beschäftigtengrößenklassen, Wirtschaftsabschnitten, Statistischen Regionen, kreisfreien Städten und Landkreisen in Niedersachsen 2009

Kode der Klassifi- kation	Wirtschaftsabschnitte Insgesamt	Merkmal	Unternehmen mit ...bis ... sozialversicherungspflichtig Beschäftigten				
			0 bis 9	10 bis 49	50 bis 249	250 und mehr	insgesamt
			Anzahl				
dar. Hannover, Landeshauptstadt							
	Insgesamt	Unternehmen	20 539	1 771	431	163	22 904
		SV-Besch.	28 319	35 102	44 500	185 065	292 986
B	Bergbau und Gewinnung von Steinen und Erden	Unternehmen	7	2	1	2	12
		SV-Besch.	2 519
C	Verarbeitendes Gewerbe	Unternehmen	619	135	42	31	827
		SV-Besch.	1 132	2 932	4 591	46 504	55 159
D	Energieversorgung	Unternehmen	57	3	2	3	65
		SV-Besch.	8 515
E	Wasserversorgung; Abw.- u. Ab- fallents.u.Bes.v.Umweltverschm.	Unternehmen	28	4	5	2	39
		SV-Besch.	51	.	516	.	2 744
F	Baugewerbe	Unternehmen	1 268	137	15	2	1 422
		SV-Besch.	2 017	2 441	.	.	7 165
G	Handel; Instandh. und Reparatur von Kfz	Unternehmen	3 467	266	70	9	3 812
		SV-Besch.	4 829	5 153	7 285	8 137	25 404
H	Verkehr und Lagerei	Unternehmen	646	95	12	3	756
		SV-Besch.	955	.	1 137	.	6 957
I	Gastgewerbe	Unternehmen	1 589	110	17	2	1 718
		SV-Besch.	2 174	.	1 571	.	6 432
J	Information und Kommunikation	Unternehmen	907	92	26	8	1 033
		SV-Besch.	926	.	2 756	.	10 777
K	Erbringung v. Finanz- und Versicherungsdienstleistungen	Unternehmen	423	33	12	20	488
		SV-Besch.	553	668	.	.	22 042
L	Grundstücks- und Wohnungs- wesen	Unternehmen	1 792	30	7	-	1 829
		SV-Besch.	1 013	.	.	-	2 167
M	Erbr. v.freiberufl., wissenschaftl. und techn. Dienstleistungen	Unternehmen	4 163	290	47	11	4 511
		SV-Besch.	4 549	5 440	.	.	24 899
N	Erbringung von sonst. wirt- schaftlichen Dienstleistungen	Unternehmen	1 012	112	53	25	1 202
		SV-Besch.	1 177	2 666	6 202	17 561	27 606
P	Erziehung und Unterricht	Unternehmen	505	57	15	8	585
		SV-Besch.	870	1 049	1 742	10 936	14 597
Q	Gesundheits- und Sozialwesen	Unternehmen	1 641	254	65	28	1 988
		SV-Besch.	4 924	4 892	6 242	27 198	43 256
R	Kunst, Unterhaltung und Erholung	Unternehmen	795	33	9	2	839
		SV-Besch.	552	611	.	.	3 553
S	Erbringung von sonstigen Dienstleistungen	Unternehmen	1 620	118	33	7	1 778
		SV-Besch.	2 552	2 320	.	.	29 194
Diepholz							
	Insgesamt	Unternehmen	8 107	762	131	17	9 017
		SV-Besch.	10 231	15 245	11 943	13 533	50 952
B	Bergbau und Gewinnung von Steinen und Erden	Unternehmen	6	3	-	-	9
		SV-Besch.	19	70	-	-	89
C	Verarbeitendes Gewerbe	Unternehmen	504	178	45	5	732
		SV-Besch.	975	3 816	3 870	7 142	15 803
D	Energieversorgung	Unternehmen	236	-	1	-	237
		SV-Besch.	.	-	.	-	114
E	Wasserversorgung; Abw.- u. Ab- fallents.u.Bes.v.Umweltverschm.	Unternehmen	28	7	1	-	36
		SV-Besch.	.	.	.	-	314
F	Baugewerbe	Unternehmen	791	105	6	-	902
		SV-Besch.	1 522	1 973	387	-	3 882
G	Handel; Instandh. und Reparatur von Kfz	Unternehmen	1 932	177	37	3	2 149
		SV-Besch.	2 471	3 368	3 251	1 597	10 687
H	Verkehr und Lagerei	Unternehmen	341	74	13	-	428
		SV-Besch.	554	1 591	1 041	-	3 186
I	Gastgewerbe	Unternehmen	525	17	1	1	544
		SV-Besch.	534	.	.	.	1 548
J	Information und Kommunikation	Unternehmen	167	10	-	1	178
		SV-Besch.	135	.	-	.	609
K	Erbringung v. Finanz- und Versicherungsdienstleistungen	Unternehmen	181	2	3	2	188
		SV-Besch.	231	.	416	.	1 736
L	Grundstücks- und Wohnungs- wesen	Unternehmen	924	-	-	-	924
		SV-Besch.	165	-	-	-	165
M	Erbr. v.freiberufl., wissenschaftl. und techn. Dienstleistungen	Unternehmen	861	44	3	1	909
		SV-Besch.	886	.	228	.	3 243
N	Erbringung von sonst. wirt- schaftlichen Dienstleistungen	Unternehmen	370	30	7	1	408
		SV-Besch.	421	.	810	.	2 169
P	Erziehung und Unterricht	Unternehmen	135	11	1	1	148
		SV-Besch.	195	.	.	.	803
Q	Gesundheits- und Sozialwesen	Unternehmen	427	86	11	2	526
		SV-Besch.	1 391	.	1 327	.	5 402
R	Kunst, Unterhaltung und Erholung	Unternehmen	148	5	-	-	153
		SV-Besch.	82	76	-	-	158
S	Erbringung von sonstigen Dienstleistungen	Unternehmen	531	13	2	-	546
		SV-Besch.	588	.	.	-	1 044

2. Unternehmen und sozialversicherungspflichtig Beschäftigte nach Beschäftigtengrößenklassen, Wirtschaftsabschnitten, Statistischen Regionen, kreisfreien Städten und Landkreisen in Niedersachsen 2009

Kode der Klassifi- kation	Wirtschaftsabschnitte Insgesamt	Merkmal	Unternehmen mit ...bis ... sozialversicherungspflichtig Beschäftigten				
			0 bis 9	10 bis 49	50 bis 249	250 und mehr	insgesamt
			Anzahl				
Hameln-Pyrmont							
	Insgesamt	Unternehmen	5 313	433	94	17	5 857
		SV-Besch.	7 378	8 443	10 210	10 815	36 846
B	Bergbau und Gewinnung von Steinen und Erden	Unternehmen	7	1	-	-	8
		SV-Besch.	.	.	-	-	29
C	Verarbeitendes Gewerbe	Unternehmen	270	64	24	9	367
		SV-Besch.	585	1 459	3 030	5 124	10 198
D	Energieversorgung	Unternehmen	35	-	3	-	38
		SV-Besch.	.	-	.	-	297
E	Wasserversorgung; Abw.- u. Ab- fallents.u.Bes.v.Umweltverschm.	Unternehmen	18	4	2	-	24
		SV-Besch.	13	.	.	-	228
F	Baugewerbe	Unternehmen	553	49	5	-	607
		SV-Besch.	950	855	413	-	2 218
G	Handel; Instandh. und Reparatur von Kfz	Unternehmen	1 203	101	12	-	1 316
		SV-Besch.	1 613	1 863	789	-	4 265
H	Verkehr und Lagerei	Unternehmen	165	22	3	-	190
		SV-Besch.	270	416	320	-	1 006
I	Gastgewerbe	Unternehmen	485	20	1	-	506
		SV-Besch.	576	.	.	-	953
J	Information und Kommunikation	Unternehmen	122	7	2	-	131
		SV-Besch.	110	.	.	-	420
K	Erbringung v. Finanz- und Versicherungsdienstleistungen	Unternehmen	98	2	6	3	109
		SV-Besch.	143	.	.	2 944	3 899
L	Grundstücks- und Wohnungs- wesen	Unternehmen	555	3	2	-	560
		SV-Besch.	113	.	.	-	485
M	Erbr. v.freiberufl., wissenschaftl. und techn. Dienstleistungen	Unternehmen	610	36	3	-	649
		SV-Besch.	750	620	515	-	1 885
N	Erbringung von sonst. wirt- schaftlichen Dienstleistungen	Unternehmen	215	19	4	-	238
		SV-Besch.	202	354	396	-	952
P	Erziehung und Unterricht	Unternehmen	104	15	2	-	121
		SV-Besch.	189	.	.	-	713
Q	Gesundheits- und Sozialwesen	Unternehmen	391	72	23	5	491
		SV-Besch.	1 252	1 563	2 478	2 747	8 040
R	Kunst, Unterhaltung und Erholung	Unternehmen	92	3	-	-	95
		SV-Besch.	103	86	-	-	189
S	Erbringung von sonstigen Dienstleistungen	Unternehmen	390	15	2	-	407
		SV-Besch.	487	.	.	-	1 069
Hildesheim							
	Insgesamt	Unternehmen	8 860	795	159	31	9 845
		SV-Besch.	12 203	16 349	16 424	23 938	68 914
B	Bergbau und Gewinnung von Steinen und Erden	Unternehmen	6	-	1	-	7
		SV-Besch.	13	-	.	-	.
C	Verarbeitendes Gewerbe	Unternehmen	517	165	45	11	738
		SV-Besch.	1 102	3 633	5 674	8 033	18 442
D	Energieversorgung	Unternehmen	60	1	2	1	64
		SV-Besch.	12	.	.	.	546
E	Wasserversorgung; Abw.- u. Ab- fallents.u.Bes.v.Umweltverschm.	Unternehmen	33	4	3	-	40
		SV-Besch.	52	134	466	-	652
F	Baugewerbe	Unternehmen	979	96	10	-	1 085
		SV-Besch.	1 799	1 680	1 010	-	4 489
G	Handel; Instandh. und Reparatur von Kfz	Unternehmen	1 865	153	24	6	2 048
		SV-Besch.	2 581	3 247	2 090	5 446	13 364
H	Verkehr und Lagerei	Unternehmen	220	32	9	-	261
		SV-Besch.	323	678	935	-	1 936
I	Gastgewerbe	Unternehmen	696	30	3	-	729
		SV-Besch.	837	.	.	-	1 656
J	Information und Kommunikation	Unternehmen	224	17	5	-	246
		SV-Besch.	149	313	497	-	959
K	Erbringung v. Finanz- und Versicherungsdienstleistungen	Unternehmen	191	3	3	1	198
		SV-Besch.	239	.	410	.	1 805
L	Grundstücks- und Wohnungs- wesen	Unternehmen	838	6	1	-	845
		SV-Besch.	249	.	.	-	.
M	Erbr. v.freiberufl., wissenschaftl. und techn. Dienstleistungen	Unternehmen	1 090	47	5	-	1 142
		SV-Besch.	1 061	908	315	-	2 284
N	Erbringung von sonst. wirt- schaftlichen Dienstleistungen	Unternehmen	418	33	5	-	456
		SV-Besch.	436	672	648	-	1 756
P	Erziehung und Unterricht	Unternehmen	209	40	3	2	254
		SV-Besch.	351	.	239	.	2 370
Q	Gesundheits- und Sozialwesen	Unternehmen	636	133	35	7	811
		SV-Besch.	2 094	2 972	2 909	7 026	15 001
R	Kunst, Unterhaltung und Erholung	Unternehmen	211	12	1	1	225
		SV-Besch.	189	.	.	.	800
S	Erbringung von sonstigen Dienstleistungen	Unternehmen	667	23	4	2	696
		SV-Besch.	716	459	.	.	2 285

2. Unternehmen und sozialversicherungspflichtig Beschäftigte nach Beschäftigtengrößenklassen, Wirtschaftsabschnitten, Statistischen Regionen, kreisfreien Städten und Landkreisen in Niedersachsen 2009

Kode der Klassifi- kation	Wirtschaftsabschnitte Insgesamt	Merkmal	Unternehmen mit ...bis ... sozialversicherungspflichtig Beschäftigten				
			0 bis 9	10 bis 49	50 bis 249	250 und mehr	insgesamt
			Anzahl				
		Holzminen					
	Insgesamt	Unternehmen	2 373	220	39	4	2 636
		SV-Besch.	3 259	4 348	3 843	4 559	16 009
B	Bergbau und Gewinnung von Steinen und Erden	Unternehmen	5	1	-	-	6
		SV-Besch.	.	.	-	-	.
C	Verarbeitendes Gewerbe	Unternehmen	159	54	19	3	235
		SV-Besch.	289	.	1 838	.	7 398
D	Energieversorgung	Unternehmen	10	1	-	-	11
		SV-Besch.	.	.	-	-	.
E	Wasserversorgung; Abw.- u. Ab- fallents.u.Bes.v.Umweltverschm.	Unternehmen	12	4	2	-	18
		SV-Besch.	.	107	.	-	251
F	Baugewerbe	Unternehmen	264	30	1	-	295
		SV-Besch.	564	.	.	-	1 137
G	Handel; Instandh. und Reparatur von Kfz	Unternehmen	550	35	5	-	590
		SV-Besch.	737	667	635	-	2 039
H	Verkehr und Lagerei	Unternehmen	73	15	2	-	90
		SV-Besch.	.	269	.	-	577
I	Gastgewerbe	Unternehmen	224	5	-	-	229
		SV-Besch.	245	86	-	-	331
J	Information und Kommunikation	Unternehmen	35	2	-	-	37
		SV-Besch.	.	.	-	-	79
K	Erbringung v. Finanz- und Versicherungsdienstleistungen	Unternehmen	55	1	1	-	57
		SV-Besch.	.	.	.	-	191
L	Grundstücks- und Wohnungs- wesen	Unternehmen	245	1	-	-	246
		SV-Besch.	.	.	-	-	.
M	Erbr. v.freiberufl., wissenschaftl. und techn. Dienstleistungen	Unternehmen	216	11	1	-	228
		SV-Besch.	225	.	.	-	658
N	Erbringung von sonst. wirt- schaftlichen Dienstleistungen	Unternehmen	120	10	1	-	131
		SV-Besch.	136	.	.	-	402
P	Erziehung und Unterricht	Unternehmen	34	5	2	-	41
		SV-Besch.	51	.	.	-	373
Q	Gesundheits- und Sozialwesen	Unternehmen	164	39	5	1	209
		SV-Besch.	528	.	395	.	2 170
R	Kunst, Unterhaltung und Erholung	Unternehmen	51	1	-	-	52
		SV-Besch.	.	.	-	-	.
S	Erbringung von sonstigen Dienstleistungen	Unternehmen	156	5	-	-	161
		SV-Besch.	164	87	-	-	251
		Nienburg (Weser)					
	Insgesamt	Unternehmen	3 863	387	75	10	4 335
		SV-Besch.	5 357	7 915	6 908	5 917	26 097
B	Bergbau und Gewinnung von Steinen und Erden	Unternehmen	11	4	-	-	15
		SV-Besch.	.	.	-	-	130
C	Verarbeitendes Gewerbe	Unternehmen	266	77	22	6	371
		SV-Besch.	541	.	2 048	.	8 305
D	Energieversorgung	Unternehmen	62	1	-	-	63
		SV-Besch.	.	.	-	-	.
E	Wasserversorgung; Abw.- u. Ab- fallents.u.Bes.v.Umweltverschm.	Unternehmen	22	7	-	-	29
		SV-Besch.	32	168	-	-	200
F	Baugewerbe	Unternehmen	453	73	5	-	531
		SV-Besch.	808	1 269	473	-	2 550
G	Handel; Instandh. und Reparatur von Kfz	Unternehmen	868	68	20	1	957
		SV-Besch.	1 264	1 457	.	.	5 091
H	Verkehr und Lagerei	Unternehmen	119	39	5	-	163
		SV-Besch.	233	864	381	-	1 478
I	Gastgewerbe	Unternehmen	303	8	-	-	311
		SV-Besch.	313	152	-	-	465
J	Information und Kommunikation	Unternehmen	67	2	2	-	71
		SV-Besch.	.	.	.	-	203
K	Erbringung v. Finanz- und Versicherungsdienstleistungen	Unternehmen	86	1	3	1	91
		SV-Besch.	108	.	.	.	1 096
L	Grundstücks- und Wohnungs- wesen	Unternehmen	376	5	1	-	382
		SV-Besch.	.	95	.	-	214
M	Erbr. v.freiberufl., wissenschaftl. und techn. Dienstleistungen	Unternehmen	361	16	-	-	377
		SV-Besch.	385	289	-	-	674
N	Erbringung von sonst. wirt- schaftlichen Dienstleistungen	Unternehmen	203	9	4	-	216
		SV-Besch.	235	193	494	-	922
P	Erziehung und Unterricht	Unternehmen	86	12	1	-	99
		SV-Besch.	148	.	.	-	476
Q	Gesundheits- und Sozialwesen	Unternehmen	224	55	10	2	291
		SV-Besch.	761	1 104	.	.	3 603
R	Kunst, Unterhaltung und Erholung	Unternehmen	116	3	-	-	119
		SV-Besch.	79	.	-	-	.
S	Erbringung von sonstigen Dienstleistungen	Unternehmen	240	7	2	-	249
		SV-Besch.	287	.	.	-	546

2. Unternehmen und sozialversicherungspflichtig Beschäftigte nach Beschäftigtengrößenklassen, Wirtschaftsabschnitten, Statistischen Regionen, kreisfreien Städten und Landkreisen in Niedersachsen 2009

Kode der Klassifi- kation	Wirtschaftsabschnitte Insgesamt	Merkmal	Unternehmen mit ...bis ... sozialversicherungspflichtig Beschäftigten				
			0 bis 9	10 bis 49	50 bis 249	250 und mehr	insgesamt
			Anzahl				
Schaumburg							
	Insgesamt	Unternehmen	5 615	419	71	15	6 120
		SV-Besch.	7 356	8 004	6 571	11 103	33 034
B	Bergbau und Gewinnung von Steinen und Erden	Unternehmen	4	2	-	-	6
		SV-Besch.	.	.	-	-	55
C	Verarbeitendes Gewerbe	Unternehmen	333	74	20	7	434
		SV-Besch.	667	1 579	2 083	7 329	11 658
D	Energieversorgung	Unternehmen	38	-	2	-	40
		SV-Besch.	.	-	.	-	147
E	Wasserversorgung; Abw.- u. Ab- fallents.u.Bes.v.Umweltverschm.	Unternehmen	19	5	1	-	25
		SV-Besch.	.	92	.	-	177
F	Baugewerbe	Unternehmen	599	54	2	1	656
		SV-Besch.	1 078	.	.	.	2 421
G	Handel; Instandh. und Reparatur von Kfz	Unternehmen	1 276	81	5	3	1 365
		SV-Besch.	1 744	1 513	.	.	5 291
H	Verkehr und Lagerei	Unternehmen	170	27	2	-	199
		SV-Besch.	.	586	.	-	947
I	Gastgewerbe	Unternehmen	443	19	-	-	462
		SV-Besch.	480	350	-	-	830
J	Information und Kommunikation	Unternehmen	135	6	1	-	142
		SV-Besch.	120	.	.	-	394
K	Erbringung v. Finanz- und Versicherungsdienstleistungen	Unternehmen	109	6	1	1	117
		SV-Besch.	1 030
L	Grundstücks- und Wohnungs- wesen	Unternehmen	571	3	-	-	574
		SV-Besch.	126	42	-	-	168
M	Erbr. v.freiberufl., wissenschaftl. und techn. Dienstleistungen	Unternehmen	619	28	4	-	651
		SV-Besch.	586	372	326	-	1 284
N	Erbringung von sonst. wirt- schaftlichen Dienstleistungen	Unternehmen	280	15	5	1	301
		SV-Besch.	301	.	462	.	1 343
P	Erziehung und Unterricht	Unternehmen	105	16	1	-	122
		SV-Besch.	149	.	.	-	546
Q	Gesundheits- und Sozialwesen	Unternehmen	359	66	24	2	451
		SV-Besch.	1 162	1 487	.	.	5 588
R	Kunst, Unterhaltung und Erholung	Unternehmen	133	4	1	-	138
		SV-Besch.	.	83	.	-	260
S	Erbringung von sonstigen Dienstleistungen	Unternehmen	422	13	2	-	437
		SV-Besch.	442	.	.	-	895
Statistische Region Lüneburg							
	Insgesamt	Unternehmen	60 321	4 815	909	141	66 186
		SV-Besch.	75 665	95 340	88 166	78 304	337 475
B	Bergbau und Gewinnung von Steinen und Erden	Unternehmen	32	11	6	2	51
		SV-Besch.	.	.	756	.	2 412
C	Verarbeitendes Gewerbe	Unternehmen	3 252	684	228	40	4 204
		SV-Besch.	5 871	14 461	23 569	22 862	66 763
D	Energieversorgung	Unternehmen	574	9	15	2	600
		SV-Besch.	110	.	.	.	2 105
E	Wasserversorgung; Abw.- u. Ab- fallents.u.Bes.v.Umweltverschm.	Unternehmen	180	50	11	1	242
		SV-Besch.	290	1 132	.	.	2 828
F	Baugewerbe	Unternehmen	6 844	758	63	5	7 670
		SV-Besch.	11 426	13 803	.	.	32 812
G	Handel; Instandh. und Reparatur von Kfz	Unternehmen	13 246	1 134	185	18	14 583
		SV-Besch.	17 389	22 119	18 221	9 953	67 682
H	Verkehr und Lagerei	Unternehmen	2 274	293	42	7	2 616
		SV-Besch.	3 228	6 202	3 440	4 309	17 179
I	Gastgewerbe	Unternehmen	4 633	213	23	4	4 873
		SV-Besch.	5 637	4 113	.	.	12 895
J	Information und Kommunikation	Unternehmen	1 734	74	22	1	1 831
		SV-Besch.	.	1 397	.	.	5 072
K	Erbringung v. Finanz- und Versicherungsdienstleistungen	Unternehmen	1 165	23	11	16	1 215
		SV-Besch.	1 561	529	1 780	6 807	10 677
L	Grundstücks- und Wohnungs- wesen	Unternehmen	6 404	41	6	-	6 451
		SV-Besch.	1 246	725	647	-	2 618
M	Erbr. v.freiberufl., wissenschaftl. und techn. Dienstleistungen	Unternehmen	7 454	346	23	1	7 824
		SV-Besch.	6 608	5 936	.	.	15 125
N	Erbringung von sonst. wirt- schaftlichen Dienstleistungen	Unternehmen	2 966	204	58	8	3 236
		SV-Besch.	3 208	4 024	5 901	4 541	17 674
P	Erziehung und Unterricht	Unternehmen	1 140	127	17	4	1 288
		SV-Besch.	1 375	2 516	1 687	2 190	7 768
Q	Gesundheits- und Sozialwesen	Unternehmen	3 566	676	171	30	4 443
		SV-Besch.	11 375	14 650	15 461	20 522	62 008
R	Kunst, Unterhaltung und Erholung	Unternehmen	1 566	37	7	-	1 610
		SV-Besch.	1 170	674	652	-	2 496
S	Erbringung von sonstigen Dienstleistungen	Unternehmen	3 291	135	21	2	3 449
		SV-Besch.	4 047	2 660	.	.	9 361

2. Unternehmen und sozialversicherungspflichtig Beschäftigte nach Beschäftigtengrößenklassen, Wirtschaftsabschnitten, Statistischen Regionen, kreisfreien Städten und Landkreisen in Niedersachsen 2009

Kode der Klassifi- kation	Wirtschaftsabschnitte Insgesamt	Merkmal	Unternehmen mit ...bis ... sozialversicherungspflichtig Beschäftigten				
			0 bis 9	10 bis 49	50 bis 249	250 und mehr	insgesamt
			Anzahl				
			Celle				
	Insgesamt	Unternehmen	5 987	547	84	16	6 634
		SV-Besch.	8 067	10 670	8 854	10 839	38 430
B	Bergbau und Gewinnung von Steinen und Erden	Unternehmen	6	4	4	2	16
		SV-Besch.	2 057
C	Verarbeitendes Gewerbe	Unternehmen	350	78	25	6	459
		SV-Besch.	711	1 586	2 328	4 607	9 232
D	Energieversorgung	Unternehmen	52	1	-	1	54
		SV-Besch.	9	.	-	.	.
E	Wasserversorgung; Abw.- u. Ab- fallents.u.Bes.v.Umweltverschm.	Unternehmen	17	4	1	1	23
		SV-Besch.	.	116	.	.	599
F	Baugewerbe	Unternehmen	684	80	5	-	769
		SV-Besch.	1 117	1 410	422	-	2 949
G	Handel; Instandh. und Reparatur von Kfz	Unternehmen	1 355	103	16	1	1 475
		SV-Besch.	.	1 899	1 745	.	5 899
H	Verkehr und Lagerei	Unternehmen	171	24	5	1	201
		SV-Besch.	.	523	398	.	1 433
I	Gastgewerbe	Unternehmen	487	21	2	-	510
		SV-Besch.	.	345	.	-	1 115
J	Information und Kommunikation	Unternehmen	123	5	3	-	131
		SV-Besch.	91	96	336	-	523
K	Erbringung v. Finanz- und Versicherungsdienstleistungen	Unternehmen	139	-	1	1	141
		SV-Besch.	.	-	.	.	1 027
L	Grundstücks- und Wohnungs- wesen	Unternehmen	598	7	-	-	605
		SV-Besch.	153	.	-	-	.
M	Erbr. v.freiberufl., wissenschaftl. und techn. Dienstleistungen	Unternehmen	705	50	2	-	757
		SV-Besch.	.	917	.	-	1 735
N	Erbringung von sonst. wirt- schaftlichen Dienstleistungen	Unternehmen	260	24	3	-	287
		SV-Besch.	342	437	524	-	1 303
P	Erziehung und Unterricht	Unternehmen	93	17	1	-	111
		SV-Besch.	.	315	.	-	694
Q	Gesundheits- und Sozialwesen	Unternehmen	401	108	12	3	524
		SV-Besch.	1 324	2 445	1 230	2 801	7 800
R	Kunst, Unterhaltung und Erholung	Unternehmen	128	3	1	-	132
		SV-Besch.	.	46	.	-	272
S	Erbringung von sonstigen Dienstleistungen	Unternehmen	418	18	3	-	439
		SV-Besch.	443	319	371	-	1 133
			Cuxhaven				
	Insgesamt	Unternehmen	6 119	524	76	14	6 733
		SV-Besch.	8 036	10 528	6 558	6 053	31 175
B	Bergbau und Gewinnung von Steinen und Erden	Unternehmen	6	-	-	-	6
		SV-Besch.	16	-	-	-	16
C	Verarbeitendes Gewerbe	Unternehmen	354	75	20	4	453
		SV-Besch.	593	1 575	1 895	1 230	5 293
D	Energieversorgung	Unternehmen	99	1	-	-	100
		SV-Besch.	.	.	-	-	26
E	Wasserversorgung; Abw.- u. Ab- fallents.u.Bes.v.Umweltverschm.	Unternehmen	14	7	2	-	23
		SV-Besch.	.	144	.	-	398
F	Baugewerbe	Unternehmen	666	88	7	1	762
		SV-Besch.	1 336	.	620	.	3 759
G	Handel; Instandh. und Reparatur von Kfz	Unternehmen	1 331	117	7	2	1 457
		SV-Besch.	.	2 342	614	.	5 967
H	Verkehr und Lagerei	Unternehmen	268	35	6	-	309
		SV-Besch.	318	741	416	-	1 475
I	Gastgewerbe	Unternehmen	752	28	4	-	784
		SV-Besch.	766	544	287	-	1 597
J	Information und Kommunikation	Unternehmen	92	4	-	-	96
		SV-Besch.	65	93	-	-	158
K	Erbringung v. Finanz- und Versicherungsdienstleistungen	Unternehmen	106	3	-	2	111
		SV-Besch.	.	117	-	.	788
L	Grundstücks- und Wohnungs- wesen	Unternehmen	592	4	-	-	596
		SV-Besch.	166	111	-	-	277
M	Erbr. v.freiberufl., wissenschaftl. und techn. Dienstleistungen	Unternehmen	565	20	1	-	586
		SV-Besch.	.	344	.	-	996
N	Erbringung von sonst. wirt- schaftlichen Dienstleistungen	Unternehmen	306	20	6	2	334
		SV-Besch.	334	.	399	.	2 263
P	Erziehung und Unterricht	Unternehmen	102	22	2	-	126
		SV-Besch.	.	526	.	-	922
Q	Gesundheits- und Sozialwesen	Unternehmen	381	78	21	3	483
		SV-Besch.	1 236	1 655	1 755	1 520	6 166
R	Kunst, Unterhaltung und Erholung	Unternehmen	133	2	-	-	135
		SV-Besch.	.	.	-	-	169
S	Erbringung von sonstigen Dienstleistungen	Unternehmen	352	20	-	-	372
		SV-Besch.	459	446	-	-	905

2. Unternehmen und sozialversicherungspflichtig Beschäftigte nach Beschäftigtengrößenklassen, Wirtschaftsabschnitten, Statistischen Regionen, kreisfreien Städten und Landkreisen in Niedersachsen 2009

Kode der Klassifi- kation	Wirtschaftsabschnitte Insgesamt	Merkmal	Unternehmen mit ...bis ... sozialversicherungspflichtig Beschäftigten				
			0 bis 9	10 bis 49	50 bis 249	250 und mehr	insgesamt
			Anzahl				
Harburg							
	Insgesamt	Unternehmen	10 836	656	103	12	11 607
		SV-Besch.	11 587	12 508	9 098	5 823	39 016
B	Bergbau und Gewinnung von Steinen und Erden	Unternehmen	2	1	-	-	3
		SV-Besch.	.	.	-	-	.
C	Verarbeitendes Gewerbe	Unternehmen	480	79	21	3	583
		SV-Besch.	782	1 773	2 008	1 717	6 280
D	Energieversorgung	Unternehmen	27	2	2	-	31
		SV-Besch.	.	.	.	-	.
E	Wasserversorgung; Abw.- u. Ab- fallents.u.Bes.v.Umweltverschm.	Unternehmen	53	7	-	-	60
		SV-Besch.	58	151	-	-	209
F	Baugewerbe	Unternehmen	1 202	100	10	-	1 312
		SV-Besch.	1 795	1 707	1 140	-	4 642
G	Handel; Instandh. und Reparatur von Kfz	Unternehmen	2 375	184	28	4	2 591
		SV-Besch.	2 839	3 390	2 550	1 749	10 528
H	Verkehr und Lagerei	Unternehmen	456	44	4	1	505
		SV-Besch.	.	879	332	.	2 108
I	Gastgewerbe	Unternehmen	564	31	2	-	597
		SV-Besch.	.	583	.	-	1 429
J	Information und Kommunikation	Unternehmen	412	14	-	-	426
		SV-Besch.	230	271	-	-	501
K	Erbringung v. Finanz- und Versicherungsdienstleistungen	Unternehmen	203	6	-	1	210
		SV-Besch.	.	106	-	.	654
L	Grundstücks- und Wohnungs- wesen	Unternehmen	1 219	2	-	-	1 221
		SV-Besch.	.	.	-	-	241
M	Erbr. v.freiberufl., wissenschaftl. und techn. Dienstleistungen	Unternehmen	1 658	53	4	-	1 715
		SV-Besch.	1 026	852	399	-	2 277
N	Erbringung von sonst. wirt- schaftlichen Dienstleistungen	Unternehmen	642	35	6	-	683
		SV-Besch.	607	721	506	-	1 834
P	Erziehung und Unterricht	Unternehmen	209	11	1	-	221
		SV-Besch.	.	202	.	-	487
Q	Gesundheits- und Sozialwesen	Unternehmen	503	63	23	2	591
		SV-Besch.	1 506	.	1 673	.	5 989
R	Kunst, Unterhaltung und Erholung	Unternehmen	339	10	-	-	349
		SV-Besch.	154	207	-	-	361
S	Erbringung von sonstigen Dienstleistungen	Unternehmen	492	14	2	1	509
		SV-Besch.	584	215	.	.	1 300
Lüchow-Dannenberg							
	Insgesamt	Unternehmen	1 773	130	30	1	1 934
		SV-Besch.	.	2 601	2 960	.	8 639
B	Bergbau und Gewinnung von Steinen und Erden	Unternehmen	1	1	-	-	2
		SV-Besch.	.	.	-	-	.
C	Verarbeitendes Gewerbe	Unternehmen	106	16	11	-	133
		SV-Besch.	161	326	1 258	-	1 745
D	Energieversorgung	Unternehmen	40	-	-	-	40
		SV-Besch.	16	-	-	-	16
E	Wasserversorgung; Abw.- u. Ab- fallents.u.Bes.v.Umweltverschm.	Unternehmen	4	2	-	-	6
		SV-Besch.	.	.	-	-	.
F	Baugewerbe	Unternehmen	194	22	-	-	216
		SV-Besch.	324	422	-	-	746
G	Handel; Instandh. und Reparatur von Kfz	Unternehmen	423	32	4	-	459
		SV-Besch.	621	581	366	-	1 568
H	Verkehr und Lagerei	Unternehmen	48	6	1	-	55
		SV-Besch.	.	136	.	-	278
I	Gastgewerbe	Unternehmen	189	5	1	-	195
		SV-Besch.	.	83	.	-	368
J	Information und Kommunikation	Unternehmen	23	1	1	-	25
		SV-Besch.	.	.	.	-	106
K	Erbringung v. Finanz- und Versicherungsdienstleistungen	Unternehmen	38	1	-	1	40
		SV-Besch.	.	.	-	.	644
L	Grundstücks- und Wohnungs- wesen	Unternehmen	107	1	2	-	110
		SV-Besch.	24	.	.	-	260
M	Erbr. v.freiberufl., wissenschaftl. und techn. Dienstleistungen	Unternehmen	163	11	1	-	175
		SV-Besch.	.	182	.	-	505
N	Erbringung von sonst. wirt- schaftlichen Dienstleistungen	Unternehmen	73	4	-	-	77
		SV-Besch.	89	85	-	-	174
P	Erziehung und Unterricht	Unternehmen	45	4	1	-	50
		SV-Besch.	.	107	.	-	242
Q	Gesundheits- und Sozialwesen	Unternehmen	149	21	8	-	178
		SV-Besch.	464	475	739	-	1 678
R	Kunst, Unterhaltung und Erholung	Unternehmen	51	-	-	-	51
		SV-Besch.	30	-	-	-	30
S	Erbringung von sonstigen Dienstleistungen	Unternehmen	119	3	-	-	122
		SV-Besch.	148	59	-	-	207

2. Unternehmen und sozialversicherungspflichtig Beschäftigte nach Beschäftigtengrößenklassen, Wirtschaftsabschnitten, Statistischen Regionen, kreisfreien Städten und Landkreisen in Niedersachsen 2009

Kode der Klassifi- kation	Wirtschaftsabschnitte Insgesamt	Merkmal	Unternehmen mit ...bis ... sozialversicherungspflichtig Beschäftigten				
			0 bis 9	10 bis 49	50 bis 249	250 und mehr	insgesamt
			Anzahl				
Lüneburg							
	Insgesamt	Unternehmen	6 277	473	109	18	6 877
		SV-Besch.	7 770	9 608	9 875	9 647	36 900
B	Bergbau und Gewinnung von Steinen und Erden	Unternehmen	1	2	-	-	3
		SV-Besch.	.	.	-	-	.
C	Verarbeitendes Gewerbe	Unternehmen	301	63	28	5	397
		SV-Besch.	533	1 374	2 750	2 320	6 977
D	Energieversorgung	Unternehmen	32	1	1	-	34
		SV-Besch.	.	.	.	-	.
E	Wasserversorgung; Abw.- u. Ab- fallents.u.Bes.v.Umweltverschm.	Unternehmen	12	7	2	-	21
		SV-Besch.	.	149	.	-	284
F	Baugewerbe	Unternehmen	659	57	5	-	721
		SV-Besch.	1 031	1 075	449	-	2 555
G	Handel; Instandh. und Reparatur von Kfz	Unternehmen	1 254	96	25	-	1 375
		SV-Besch.	1 619	1 886	2 051	-	5 556
H	Verkehr und Lagerei	Unternehmen	201	26	-	1	228
		SV-Besch.	.	527	-	.	1 253
I	Gastgewerbe	Unternehmen	400	26	3	1	430
		SV-Besch.	504	461	.	.	1 709
J	Information und Kommunikation	Unternehmen	254	12	5	1	272
		SV-Besch.	201	229	.	.	1 400
K	Erbringung v. Finanz- und Versicherungsdienstleistungen	Unternehmen	129	2	-	3	134
		SV-Besch.	.	.	-	1 470	1 659
L	Grundstücks- und Wohnungs- wesen	Unternehmen	588	6	-	-	594
		SV-Besch.	180	102	-	-	282
M	Erbr. v.freiberufl., wissenschaftl. und techn. Dienstleistungen	Unternehmen	939	36	1	-	976
		SV-Besch.	.	629	.	-	1 437
N	Erbringung von sonst. wirt- schaftlichen Dienstleistungen	Unternehmen	277	20	8	2	307
		SV-Besch.	331	.	701	.	2 534
P	Erziehung und Unterricht	Unternehmen	164	17	3	1	185
		SV-Besch.	173	.	283	.	1 721
Q	Gesundheits- und Sozialwesen	Unternehmen	449	81	18	4	552
		SV-Besch.	1 376	1 836	1 444	2 605	7 261
R	Kunst, Unterhaltung und Erholung	Unternehmen	196	6	2	-	204
		SV-Besch.	.	137	.	-	472
S	Erbringung von sonstigen Dienstleistungen	Unternehmen	421	15	8	-	444
		SV-Besch.	471	319	892	-	1 682
Osterholz							
	Insgesamt	Unternehmen	3 949	272	38	9	4 268
		SV-Besch.	4 643	5 265	4 118	4 324	18 350
B	Bergbau und Gewinnung von Steinen und Erden	Unternehmen	3	1	-	-	4
		SV-Besch.	.	.	-	-	.
C	Verarbeitendes Gewerbe	Unternehmen	219	44	13	1	277
		SV-Besch.	415	.	1 495	.	3 355
D	Energieversorgung	Unternehmen	19	-	1	-	20
		SV-Besch.	3	-	.	-	.
E	Wasserversorgung; Abw.- u. Ab- fallents.u.Bes.v.Umweltverschm.	Unternehmen	9	3	-	-	12
		SV-Besch.	22	88	-	-	110
F	Baugewerbe	Unternehmen	452	39	-	1	492
		SV-Besch.	700	.	-	.	1 717
G	Handel; Instandh. und Reparatur von Kfz	Unternehmen	899	64	9	1	973
		SV-Besch.	1 092	1 190	.	.	4 684
H	Verkehr und Lagerei	Unternehmen	129	13	2	-	144
		SV-Besch.	.	209	.	-	538
I	Gastgewerbe	Unternehmen	279	11	-	-	290
		SV-Besch.	301	190	-	-	491
J	Information und Kommunikation	Unternehmen	141	3	1	-	145
		SV-Besch.	.	61	.	-	179
K	Erbringung v. Finanz- und Versicherungsdienstleistungen	Unternehmen	86	2	1	1	90
		SV-Besch.	92	.	.	.	750
L	Grundstücks- und Wohnungs- wesen	Unternehmen	409	2	-	-	411
		SV-Besch.	.	.	-	-	82
M	Erbr. v.freiberufl., wissenschaftl. und techn. Dienstleistungen	Unternehmen	506	14	-	-	520
		SV-Besch.	441	213	-	-	654
N	Erbringung von sonst. wirt- schaftlichen Dienstleistungen	Unternehmen	193	13	3	2	211
		SV-Besch.	215	.	174	.	1 549
P	Erziehung und Unterricht	Unternehmen	79	5	-	-	84
		SV-Besch.	76	67	-	-	143
Q	Gesundheits- und Sozialwesen	Unternehmen	218	48	8	2	276
		SV-Besch.	642	964	.	.	3 147
R	Kunst, Unterhaltung und Erholung	Unternehmen	110	2	-	-	112
		SV-Besch.	.	.	-	-	132
S	Erbringung von sonstigen Dienstleistungen	Unternehmen	198	8	-	1	207
		SV-Besch.	215	.	-	.	676

2. Unternehmen und sozialversicherungspflichtig Beschäftigte nach Beschäftigtengrößenklassen, Wirtschaftsabschnitten, Statistischen Regionen, kreisfreien Städten und Landkreisen in Niedersachsen 2009

Kode der Klassifi- kation	Wirtschaftsabschnitte Insgesamt	Merkmal	Unternehmen mit ...bis ... sozialversicherungspflichtig Beschäftigten				
			0 bis 9	10 bis 49	50 bis 249	250 und mehr	insgesamt
			Anzahl				
Rotenburg (Wümme)							
	Insgesamt	Unternehmen	6 035	536	97	18	6 686
		SV-Besch.	7 670	10 768	9 263	10 690	38 391
B	Bergbau und Gewinnung von Steinen und Erden	Unternehmen	6	-	1	-	7
		SV-Besch.	.	-	.	-	94
C	Verarbeitendes Gewerbe	Unternehmen	373	85	21	5	484
		SV-Besch.	648	1 836	2 177	2 390	7 051
D	Energieversorgung	Unternehmen	122	1	2	-	125
		SV-Besch.	29	.	.	-	163
E	Wasserversorgung; Abw.- u. Ab- fallents.u.Bes.v.Umweltverschm.	Unternehmen	14	4	-	-	18
		SV-Besch.	17	98	-	-	115
F	Baugewerbe	Unternehmen	748	117	10	-	875
		SV-Besch.	1 379	2 185	803	-	4 367
G	Handel; Instandh. und Reparatur von Kfz	Unternehmen	1 399	128	30	2	1 559
		SV-Besch.	1 916	2 773	.	.	8 533
H	Verkehr und Lagerei	Unternehmen	196	25	3	2	226
		SV-Besch.	294	482	.	.	1 574
I	Gastgewerbe	Unternehmen	402	16	1	2	421
		SV-Besch.	498	307	.	.	1 464
J	Information und Kommunikation	Unternehmen	120	9	4	-	133
		SV-Besch.	74	206	341	-	621
K	Erbringung v. Finanz- und Versicherungsdienstleistungen	Unternehmen	105	-	3	1	109
		SV-Besch.	148	-	.	.	1 114
L	Grundstücks- und Wohnungs- wesen	Unternehmen	787	-	-	-	787
		SV-Besch.	113	-	-	-	113
M	Erbr. v.freiberufl., wissenschaftl. und techn. Dienstleistungen	Unternehmen	700	39	2	-	741
		SV-Besch.	.	656	.	-	1 507
N	Erbringung von sonst. wirt- schaftlichen Dienstleistungen	Unternehmen	284	17	7	-	308
		SV-Besch.	295	262	689	-	1 246
P	Erziehung und Unterricht	Unternehmen	103	6	1	-	110
		SV-Besch.	.	78	.	-	263
Q	Gesundheits- und Sozialwesen	Unternehmen	301	72	11	6	390
		SV-Besch.	974	1 498	1 296	5 551	9 319
R	Kunst, Unterhaltung und Erholung	Unternehmen	117	2	-	-	119
		SV-Besch.	.	.	-	-	110
S	Erbringung von sonstigen Dienstleistungen	Unternehmen	258	15	1	-	274
		SV-Besch.	339	.	.	-	737
Soltau-Fallingb.ostel							
	Insgesamt	Unternehmen	4 719	391	112	13	5 235
		SV-Besch.	6 537	7 915	11 897	6 091	32 440
B	Bergbau und Gewinnung von Steinen und Erden	Unternehmen	2	-	-	-	2
		SV-Besch.	.	-	-	-	.
C	Verarbeitendes Gewerbe	Unternehmen	261	59	25	3	348
		SV-Besch.	544	1 168	3 121	1 419	6 252
D	Energieversorgung	Unternehmen	50	1	4	1	56
		SV-Besch.	.	.	284	.	611
E	Wasserversorgung; Abw.- u. Ab- fallents.u.Bes.v.Umweltverschm.	Unternehmen	19	4	2	-	25
		SV-Besch.	.	82	.	-	.
F	Baugewerbe	Unternehmen	582	55	7	1	645
		SV-Besch.	1 002	1 086	.	.	2 976
G	Handel; Instandh. und Reparatur von Kfz	Unternehmen	1 086	100	19	1	1 206
		SV-Besch.	.	1 891	2 023	.	5 797
H	Verkehr und Lagerei	Unternehmen	137	15	6	-	158
		SV-Besch.	230	311	477	-	1 018
I	Gastgewerbe	Unternehmen	517	25	8	1	551
		SV-Besch.	627	613	.	.	2 078
J	Information und Kommunikation	Unternehmen	170	4	2	-	176
		SV-Besch.	.	76	.	-	372
K	Erbringung v. Finanz- und Versicherungsdienstleistungen	Unternehmen	82	2	-	2	86
		SV-Besch.	139	.	-	.	770
L	Grundstücks- und Wohnungs- wesen	Unternehmen	439	7	1	-	447
		SV-Besch.	.	137	.	-	391
M	Erbr. v.freiberufl., wissenschaftl. und techn. Dienstleistungen	Unternehmen	463	28	3	1	495
		SV-Besch.	476	443	.	.	1 918
N	Erbringung von sonst. wirt- schaftlichen Dienstleistungen	Unternehmen	232	14	5	1	252
		SV-Besch.	273	.	773	.	2 456
P	Erziehung und Unterricht	Unternehmen	72	12	3	1	88
		SV-Besch.	97	.	328	.	987
Q	Gesundheits- und Sozialwesen	Unternehmen	285	46	21	1	353
		SV-Besch.	977	.	2 239	.	5 203
R	Kunst, Unterhaltung und Erholung	Unternehmen	103	6	4	-	113
		SV-Besch.	86	86	358	-	530
S	Erbringung von sonstigen Dienstleistungen	Unternehmen	219	13	2	-	234
		SV-Besch.	.	262	.	-	788

2. Unternehmen und sozialversicherungspflichtig Beschäftigte nach Beschäftigtengrößenklassen, Wirtschaftsabschnitten, Statistischen Regionen, kreisfreien Städten und Landkreisen in Niedersachsen 2009

Kode der Klassifi- kation	Wirtschaftsabschnitte Insgesamt	Merkmal	Unternehmen mit ...bis ... sozialversicherungspflichtig Beschäftigten				
			0 bis 9	10 bis 49	50 bis 249	250 und mehr	insgesamt
			Anzahl				
Stade							
	Insgesamt	Unternehmen	6 723	601	114	15	7 453
		SV-Besch.	8 696	11 753	11 482	10 582	42 513
B	Bergbau und Gewinnung von Steinen und Erden	Unternehmen	5	1	-	-	6
		SV-Besch.	.	.	-	-	.
C	Verarbeitendes Gewerbe	Unternehmen	305	80	30	2	417
		SV-Besch.	622	.	3 310	.	8 432
D	Energieversorgung	Unternehmen	55	-	2	-	57
		SV-Besch.	3	-	.	-	.
E	Wasserversorgung; Abw.- u. Ab- fallents.u.Bes.v.Umweltverschm.	Unternehmen	24	9	3	-	36
		SV-Besch.	59	202	374	-	635
F	Baugewerbe	Unternehmen	721	107	8	-	836
		SV-Besch.	1 332	2 137	839	-	4 308
G	Handel; Instandh. und Reparatur von Kfz	Unternehmen	1 377	150	19	3	1 549
		SV-Besch.	1 882	3 086	1 906	861	7 735
H	Verkehr und Lagerei	Unternehmen	423	55	9	1	488
		SV-Besch.	.	1 172	847	.	4 985
I	Gastgewerbe	Unternehmen	459	25	1	-	485
		SV-Besch.	.	414	.	-	1 159
J	Information und Kommunikation	Unternehmen	180	10	2	-	192
		SV-Besch.	.	154	.	-	468
K	Erbringung v. Finanz- und Versicherungsdienstleistungen	Unternehmen	119	5	3	2	129
		SV-Besch.	.	109	421	.	1 492
L	Grundstücks- und Wohnungs- wesen	Unternehmen	839	8	1	-	848
		SV-Besch.	.	127	.	-	344
M	Erbr. v.freiberufl., wissenschaftl. und techn. Dienstleistungen	Unternehmen	844	48	5	-	897
		SV-Besch.	777	817	323	-	1 917
N	Erbringung von sonst. wirt- schaftlichen Dienstleistungen	Unternehmen	321	24	6	1	352
		SV-Besch.	376	.	662	.	1 880
P	Erziehung und Unterricht	Unternehmen	123	17	4	2	146
		SV-Besch.	188	.	293	.	1 769
Q	Gesundheits- und Sozialwesen	Unternehmen	382	47	19	4	452
		SV-Besch.	1 270	936	1 742	2 144	6 092
R	Kunst, Unterhaltung und Erholung	Unternehmen	183	3	-	-	186
		SV-Besch.	156	53	-	-	209
S	Erbringung von sonstigen Dienstleistungen	Unternehmen	363	12	2	-	377
		SV-Besch.	.	224	.	-	852
Uelzen							
	Insgesamt	Unternehmen	2 954	282	60	7	3 303
		SV-Besch.	.	5 645	5 644	.	18 873
B	Bergbau und Gewinnung von Steinen und Erden	Unternehmen	-	1	-	-	1
		SV-Besch.	-	.	-	-	.
C	Verarbeitendes Gewerbe	Unternehmen	185	39	15	-	239
		SV-Besch.	331	890	1 357	-	2 578
D	Energieversorgung	Unternehmen	43	-	1	-	44
		SV-Besch.	.	-	.	-	103
E	Wasserversorgung; Abw.- u. Ab- fallents.u.Bes.v.Umweltverschm.	Unternehmen	5	2	-	-	7
		SV-Besch.	.	.	-	-	.
F	Baugewerbe	Unternehmen	330	37	5	-	372
		SV-Besch.	571	631	527	-	1 729
G	Handel; Instandh. und Reparatur von Kfz	Unternehmen	700	60	8	2	770
		SV-Besch.	.	1 179	746	.	3 729
H	Verkehr und Lagerei	Unternehmen	72	14	1	1	88
		SV-Besch.	.	267	.	.	846
I	Gastgewerbe	Unternehmen	288	12	1	-	301
		SV-Besch.	.	276	.	-	780
J	Information und Kommunikation	Unternehmen	54	5	1	-	60
		SV-Besch.	.	.	.	-	262
K	Erbringung v. Finanz- und Versicherungsdienstleistungen	Unternehmen	63	-	2	1	66
		SV-Besch.	104	-	.	.	974
L	Grundstücks- und Wohnungs- wesen	Unternehmen	254	2	-	-	256
		SV-Besch.	.	.	-	-	.
M	Erbr. v.freiberufl., wissenschaftl. und techn. Dienstleistungen	Unternehmen	290	14	1	-	305
		SV-Besch.	.	248	.	-	679
N	Erbringung von sonst. wirt- schaftlichen Dienstleistungen	Unternehmen	136	17	6	-	159
		SV-Besch.	121	294	527	-	942
P	Erziehung und Unterricht	Unternehmen	62	9	1	-	72
		SV-Besch.	.	147	.	-	299
Q	Gesundheits- und Sozialwesen	Unternehmen	214	60	16	3	293
		SV-Besch.	703	1 369	1 415	1 765	5 252
R	Kunst, Unterhaltung und Erholung	Unternehmen	75	-	-	-	75
		SV-Besch.	46	-	-	-	46
S	Erbringung von sonstigen Dienstleistungen	Unternehmen	183	10	2	-	195
		SV-Besch.	.	210	.	-	534

2. Unternehmen und sozialversicherungspflichtig Beschäftigte nach Beschäftigtengrößenklassen, Wirtschaftsabschnitten, Statistischen Regionen, kreisfreien Städten und Landkreisen in Niedersachsen 2009

Kode der Klassifi- kation	Wirtschaftsabschnitte Insgesamt	Merkmal	Unternehmen mit ...bis ... sozialversicherungspflichtig Beschäftigten				
			0 bis 9	10 bis 49	50 bis 249	250 und mehr	insgesamt
			Anzahl				
		Verden					
	Insgesamt	Unternehmen	4 949	403	86	18	5 456
		SV-Besch.	6 054	8 079	8 417	10 198	32 748
B	Bergbau und Gewinnung von Steinen und Erden	Unternehmen	-	-	1	-	1
		SV-Besch.	-	-	-	-	-
C	Verarbeitendes Gewerbe	Unternehmen	318	66	19	11	414
		SV-Besch.	531	1 397	1 870	5 770	9 568
D	Energieversorgung	Unternehmen	35	2	2	-	39
		SV-Besch.	-	-	-	-	241
E	Wasserversorgung; Abw.- u. Ab- fallents.u.Bes.v.Umweltverschm.	Unternehmen	9	1	1	-	11
		SV-Besch.	-	-	-	-	-
F	Baugewerbe	Unternehmen	606	56	6	2	670
		SV-Besch.	839	-	446	-	3 064
G	Handel; Instandh. und Reparatur von Kfz	Unternehmen	1 047	100	20	2	1 169
		SV-Besch.	1 442	1 902	-	-	7 686
H	Verkehr und Lagerei	Unternehmen	173	36	5	-	214
		SV-Besch.	246	955	470	-	1 671
I	Gastgewerbe	Unternehmen	296	13	-	-	309
		SV-Besch.	408	297	-	-	705
J	Information und Kommunikation	Unternehmen	165	7	3	-	175
		SV-Besch.	114	137	231	-	482
K	Erbringung v. Finanz- und Versicherungsdienstleistungen	Unternehmen	95	2	1	1	99
		SV-Besch.	128	-	-	-	805
L	Grundstücks- und Wohnungs- wesen	Unternehmen	572	2	2	-	576
		SV-Besch.	79	-	-	-	286
M	Erbr. v.freiberufl., wissenschaftl. und techn. Dienstleistungen	Unternehmen	621	33	3	-	657
		SV-Besch.	555	635	310	-	1 500
N	Erbringung von sonst. wirt- schaftlichen Dienstleistungen	Unternehmen	242	16	8	-	266
		SV-Besch.	225	322	946	-	1 493
P	Erziehung und Unterricht	Unternehmen	88	7	-	-	95
		SV-Besch.	92	149	-	-	241
Q	Gesundheits- und Sozialwesen	Unternehmen	283	52	14	2	351
		SV-Besch.	903	1 044	-	-	4 101
R	Kunst, Unterhaltung und Erholung	Unternehmen	131	3	-	-	134
		SV-Besch.	123	42	-	-	165
S	Erbringung von sonstigen Dienstleistungen	Unternehmen	268	7	1	-	276
		SV-Besch.	348	-	-	-	547
		Statistische Region Weser-Ems					
	Insgesamt	Unternehmen	88 518	8 491	1 783	345	99 137
		SV-Besch.	115 490	168 438	178 222	208 129	670 279
B	Bergbau und Gewinnung von Steinen und Erden	Unternehmen	138	24	4	3	169
		SV-Besch.	251	502	-	-	2 629
C	Verarbeitendes Gewerbe	Unternehmen	5 053	1 423	543	127	7 146
		SV-Besch.	9 829	30 982	59 505	71 302	171 618
D	Energieversorgung	Unternehmen	1 972	10	10	5	1 997
		SV-Besch.	276	258	-	-	5 935
E	Wasserversorgung; Abw.- u. Ab- fallents.u.Bes.v.Umweltverschm.	Unternehmen	255	79	15	2	351
		SV-Besch.	481	1 989	-	-	5 506
F	Baugewerbe	Unternehmen	9 032	1 338	121	15	10 506
		SV-Besch.	16 305	24 333	11 740	7 440	59 818
G	Handel; Instandh. und Reparatur von Kfz	Unternehmen	19 687	1 863	305	47	21 902
		SV-Besch.	26 547	35 633	28 611	28 944	119 735
H	Verkehr und Lagerei	Unternehmen	3 187	558	115	18	3 878
		SV-Besch.	4 965	11 742	10 686	11 466	38 859
I	Gastgewerbe	Unternehmen	8 020	343	33	3	8 399
		SV-Besch.	8 153	6 612	2 586	1 327	18 678
J	Information und Kommunikation	Unternehmen	1 823	116	28	4	1 971
		SV-Besch.	1 482	2 262	2 269	3 008	9 021
K	Erbringung v. Finanz- und Versicherungsdienstleistungen	Unternehmen	1 977	51	42	12	2 082
		SV-Besch.	2 404	1 361	4 909	9 810	18 484
L	Grundstücks- und Wohnungs- wesen	Unternehmen	10 085	68	10	1	10 164
		SV-Besch.	1 956	1 108	-	-	4 100
M	Erbr. v.freiberufl., wissenschaftl. und techn. Dienstleistungen	Unternehmen	9 724	632	75	6	10 437
		SV-Besch.	10 674	11 414	-	-	32 337
N	Erbringung von sonst. wirt- schaftlichen Dienstleistungen	Unternehmen	3 949	380	153	27	4 509
		SV-Besch.	4 640	8 352	15 757	15 016	43 765
P	Erziehung und Unterricht	Unternehmen	1 487	353	38	8	1 886
		SV-Besch.	2 302	6 550	3 432	6 282	18 566
Q	Gesundheits- und Sozialwesen	Unternehmen	5 371	978	243	60	6 652
		SV-Besch.	17 069	20 420	23 053	38 671	99 213
R	Kunst, Unterhaltung und Erholung	Unternehmen	1 889	77	10	2	1 978
		SV-Besch.	1 590	1 443	-	-	4 684
S	Erbringung von sonstigen Dienstleistungen	Unternehmen	4 869	198	38	5	5 110
		SV-Besch.	6 566	3 477	3 836	3 452	17 331

2. Unternehmen und sozialversicherungspflichtig Beschäftigte nach Beschäftigtengrößenklassen, Wirtschaftsabschnitten, Statistischen Regionen, kreisfreien Städten und Landkreisen in Niedersachsen 2009

Kode der Klassifi- kation	Wirtschaftsabschnitte Insgesamt	Merkmal	Unternehmen mit ...bis ... sozialversicherungspflichtig Beschäftigten				
			0 bis 9	10 bis 49	50 bis 249	250 und mehr	insgesamt
			Anzahl				
Delmenhorst, Stadt							
	Insgesamt	Unternehmen	2 336	198	34	6	2 574
		SV-Besch.	3 124	4 088	.	.	12 945
B	Bergbau und Gewinnung von Steinen und Erden	Unternehmen	-	-	-	-	-
		SV-Besch.	-	-	-	-	-
C	Verarbeitendes Gewerbe	Unternehmen	130	33	7	1	171
		SV-Besch.	.	792	575	.	2 285
D	Energieversorgung	Unternehmen	2	-	1	-	3
		SV-Besch.	.	-	.	-	.
E	Wasserversorgung; Abw.- u. Ab- fallents.u.Bes.v.Umweltverschm.	Unternehmen	3	1	-	-	4
		SV-Besch.	.	.	-	-	.
F	Baugewerbe	Unternehmen	263	23	2	-	288
		SV-Besch.	.	379	.	-	988
G	Handel; Instandh. und Reparatur von Kfz	Unternehmen	565	41	8	1	615
		SV-Besch.	.	779	684	.	2 397
H	Verkehr und Lagerei	Unternehmen	91	9	2	-	102
		SV-Besch.	.	168	.	-	485
I	Gastgewerbe	Unternehmen	163	6	-	-	169
		SV-Besch.	183	100	-	-	283
J	Information und Kommunikation	Unternehmen	50	5	-	-	55
		SV-Besch.	58	152	-	-	210
K	Erbringung v. Finanz- und Versicherungsdienstleistungen	Unternehmen	55	-	1	-	56
		SV-Besch.	.	-	.	-	163
L	Grundstücks- und Wohnungs- wesen	Unternehmen	242	1	-	-	243
		SV-Besch.	.	.	-	-	96
M	Erbr. v.freiberufl., wissenschaftl. und techn. Dienstleistungen	Unternehmen	255	20	3	-	278
		SV-Besch.	291	364	234	-	889
N	Erbringung von sonst. wirt- schaftlichen Dienstleistungen	Unternehmen	126	12	3	2	143
		SV-Besch.	.	309	266	.	1 565
P	Erziehung und Unterricht	Unternehmen	35	6	1	-	42
		SV-Besch.	.	.	.	-	307
Q	Gesundheits- und Sozialwesen	Unternehmen	163	29	6	2	200
		SV-Besch.	.	611	473	.	2 577
R	Kunst, Unterhaltung und Erholung	Unternehmen	58	4	-	-	62
		SV-Besch.	66	68	-	-	134
S	Erbringung von sonstigen Dienstleistungen	Unternehmen	135	8	-	-	143
		SV-Besch.	221	144	-	-	365
Emden, Stadt							
	Insgesamt	Unternehmen	1 476	166	53	7	1 702
		SV-Besch.	.	.	4 623	4 945	15 195
B	Bergbau und Gewinnung von Steinen und Erden	Unternehmen	2	-	-	-	2
		SV-Besch.	.	-	-	-	.
C	Verarbeitendes Gewerbe	Unternehmen	90	25	8	2	125
		SV-Besch.	.	513	640	.	3 441
D	Energieversorgung	Unternehmen	18	-	1	-	19
		SV-Besch.	.	-	.	-	.
E	Wasserversorgung; Abw.- u. Ab- fallents.u.Bes.v.Umweltverschm.	Unternehmen	2	-	-	1	3
		SV-Besch.	.	-	-	.	.
F	Baugewerbe	Unternehmen	110	19	2	-	131
		SV-Besch.	.	.	.	-	844
G	Handel; Instandh. und Reparatur von Kfz	Unternehmen	288	32	8	-	328
		SV-Besch.	409	595	692	-	1 696
H	Verkehr und Lagerei	Unternehmen	87	17	12	2	118
		SV-Besch.	.	380	1 191	.	2 506
I	Gastgewerbe	Unternehmen	143	7	2	-	152
		SV-Besch.	151	.	.	-	438
J	Information und Kommunikation	Unternehmen	31	1	1	-	33
		SV-Besch.	.	.	.	-	131
K	Erbringung v. Finanz- und Versicherungsdienstleistungen	Unternehmen	43	2	1	-	46
		SV-Besch.	60	.	.	-	308
L	Grundstücks- und Wohnungs- wesen	Unternehmen	145	4	1	-	150
		SV-Besch.	.	59	.	-	176
M	Erbr. v.freiberufl., wissenschaftl. und techn. Dienstleistungen	Unternehmen	168	12	2	-	182
		SV-Besch.	213	.	.	-	653
N	Erbringung von sonst. wirt- schaftlichen Dienstleistungen	Unternehmen	70	15	8	-	93
		SV-Besch.	104	343	570	-	1 017
P	Erziehung und Unterricht	Unternehmen	28	5	2	1	36
		SV-Besch.	57	83	.	.	812
Q	Gesundheits- und Sozialwesen	Unternehmen	121	18	4	1	144
		SV-Besch.	.	467	290	.	1 957
R	Kunst, Unterhaltung und Erholung	Unternehmen	36	3	-	-	39
		SV-Besch.	29	62	-	-	91
S	Erbringung von sonstigen Dienstleistungen	Unternehmen	94	6	1	-	101
		SV-Besch.	126	.	.	-	319

2. Unternehmen und sozialversicherungspflichtig Beschäftigte nach Beschäftigtengrößenklassen, Wirtschaftsabschnitten, Statistischen Regionen, kreisfreien Städten und Landkreisen in Niedersachsen 2009

Kode der Klassifi- kation	Wirtschaftsabschnitte Insgesamt	Merkmal	Unternehmen mit ...bis ... sozialversicherungspflichtig Beschäftigten				
			0 bis 9	10 bis 49	50 bis 249	250 und mehr	insgesamt
			Anzahl				
Oldenburg, Stadt							
	Insgesamt	Unternehmen	6 368	599	168	35	7 170
		SV-Besch.	8 173	12 054	16 759	28 927	65 913
B	Bergbau und Gewinnung von Steinen und Erden	Unternehmen	1	-	1	-	2
		SV-Besch.	.	-	.	-	.
C	Verarbeitendes Gewerbe	Unternehmen	247	58	23	1	329
		SV-Besch.	.	1 258	2 576	.	4 933
D	Energieversorgung	Unternehmen	99	1	-	2	102
		SV-Besch.	20	.	-	.	.
E	Wasserversorgung; Abw.- u. Ab- fallents.u.Bes.v.Umweltverschm.	Unternehmen	14	2	1	-	17
		SV-Besch.	23	.	.	-	218
F	Baugewerbe	Unternehmen	428	64	9	1	502
		SV-Besch.	610	1 316	.	.	3 237
G	Handel; Instandh. und Reparatur von Kfz	Unternehmen	1 225	114	36	5	1 380
		SV-Besch.	1 578	2 296	3 507	2 481	9 862
H	Verkehr und Lagerei	Unternehmen	120	23	8	2	153
		SV-Besch.	187	470	.	.	2 268
I	Gastgewerbe	Unternehmen	391	47	1	-	439
		SV-Besch.	553	.	.	-	1 533
J	Information und Kommunikation	Unternehmen	238	20	7	3	268
		SV-Besch.	233	382	.	.	3 826
K	Erbringung v. Finanz- und Versicherungsdienstleistungen	Unternehmen	163	6	4	3	176
		SV-Besch.	182	134	431	4 930	5 677
L	Grundstücks- und Wohnungs- wesen	Unternehmen	718	5	2	-	725
		SV-Besch.	217	.	.	-	432
M	Erbr. v.freiberufl., wissenschaftl. und techn. Dienstleistungen	Unternehmen	1 197	98	12	2	1 309
		SV-Besch.	1 219	1 739	.	.	6 174
N	Erbringung von sonst. wirt- schaftlichen Dienstleistungen	Unternehmen	283	38	19	4	344
		SV-Besch.	357	795	1 904	1 401	4 457
P	Erziehung und Unterricht	Unternehmen	159	17	7	1	184
		SV-Besch.	.	333	599	.	3 080
Q	Gesundheits- und Sozialwesen	Unternehmen	556	81	27	8	672
		SV-Besch.	1 622	1 811	2 686	6 610	12 729
R	Kunst, Unterhaltung und Erholung	Unternehmen	178	8	3	1	190
		SV-Besch.	135	172	.	.	946
S	Erbringung von sonstigen Dienstleistungen	Unternehmen	351	17	8	2	378
		SV-Besch.	545	.	845	.	3 595
Osnabrück, Stadt							
	Insgesamt	Unternehmen	6 137	656	174	60	7 027
		SV-Besch.	8 488	12 945	17 874	47 446	86 753
B	Bergbau und Gewinnung von Steinen und Erden	Unternehmen	2	-	-	-	2
		SV-Besch.	.	-	-	-	.
C	Verarbeitendes Gewerbe	Unternehmen	279	92	29	13	413
		SV-Besch.	444	1 949	2 959	11 199	16 551
D	Energieversorgung	Unternehmen	45	-	-	1	46
		SV-Besch.	4	-	-	.	.
E	Wasserversorgung; Abw.- u. Ab- fallents.u.Bes.v.Umweltverschm.	Unternehmen	11	4	1	-	16
		SV-Besch.	.	112	.	-	178
F	Baugewerbe	Unternehmen	459	50	4	3	516
		SV-Besch.	725	932	361	1 799	3 817
G	Handel; Instandh. und Reparatur von Kfz	Unternehmen	1 199	140	39	13	1 391
		SV-Besch.	1 789	2 733	3 892	9 446	17 860
H	Verkehr und Lagerei	Unternehmen	191	33	14	6	244
		SV-Besch.	279	653	1 606	5 226	7 764
I	Gastgewerbe	Unternehmen	449	24	3	-	476
		SV-Besch.	589	508	271	-	1 368
J	Information und Kommunikation	Unternehmen	209	21	4	1	235
		SV-Besch.	182	387	.	.	1 175
K	Erbringung v. Finanz- und Versicherungsdienstleistungen	Unternehmen	164	6	1	1	172
		SV-Besch.	1 879
L	Grundstücks- und Wohnungs- wesen	Unternehmen	722	7	-	-	729
		SV-Besch.	216	121	-	-	337
M	Erbr. v.freiberufl., wissenschaftl. und techn. Dienstleistungen	Unternehmen	972	83	15	2	1 072
		SV-Besch.	1 194	1 583	.	.	4 942
N	Erbringung von sonst. wirt- schaftlichen Dienstleistungen	Unternehmen	276	29	22	8	335
		SV-Besch.	280	655	2 217	4 662	7 814
P	Erziehung und Unterricht	Unternehmen	134	34	5	3	176
		SV-Besch.	212	670	530	2 561	3 973
Q	Gesundheits- und Sozialwesen	Unternehmen	465	91	25	7	588
		SV-Besch.	1 508	1 711	2 476	8 530	14 225
R	Kunst, Unterhaltung und Erholung	Unternehmen	151	5	4	1	161
		SV-Besch.	171	.	.	.	1 053
S	Erbringung von sonstigen Dienstleistungen	Unternehmen	409	37	8	1	455
		SV-Besch.	667	682	.	.	2 892

2. Unternehmen und sozialversicherungspflichtig Beschäftigte nach Beschäftigtengrößenklassen, Wirtschaftsabschnitten, Statistischen Regionen, kreisfreien Städten und Landkreisen in Niedersachsen 2009

Kode der Klassifi- kation	Wirtschaftsabschnitte Insgesamt	Merkmal	Unternehmen mit ...bis... sozialversicherungspflichtig Beschäftigten				
			0 bis 9	10 bis 49	50 bis 249	250 und mehr	insgesamt
			Anzahl				
Wilhelmshaven, Stadt							
	Insgesamt	Unternehmen	2 197	263	57	8	2 525
		SV-Besch.	3 102	4 994	6 088	4 759	18 943
B	Bergbau und Gewinnung von Steinen und Erden	Unternehmen	-	-	-	-	-
		SV-Besch.	-	-	-	-	-
C	Verarbeitendes Gewerbe	Unternehmen	95	32	9	4	140
		SV-Besch.	.	614	781	.	3 709
D	Energieversorgung	Unternehmen	8	-	1	-	9
		SV-Besch.	.	-	.	-	.
E	Wasserversorgung; Abw.- u. Ab- fallents.u.Bes.v.Umweltverschm.	Unternehmen	2	3	2	-	7
		SV-Besch.	.	.	.	-	382
F	Baugewerbe	Unternehmen	166	41	6	-	213
		SV-Besch.	250	738	706	-	1 694
G	Handel; Instandh. und Reparatur von Kfz	Unternehmen	455	50	7	-	512
		SV-Besch.	620	1 015	592	-	2 227
H	Verkehr und Lagerei	Unternehmen	48	13	4	1	66
		SV-Besch.	.	231	413	.	1 318
I	Gastgewerbe	Unternehmen	235	13	2	-	250
		SV-Besch.	243	.	.	-	595
J	Information und Kommunikation	Unternehmen	59	8	3	-	70
		SV-Besch.	67	142	359	-	568
K	Erbringung v. Finanz- und Versicherungsdienstleistungen	Unternehmen	46	2	2	-	50
		SV-Besch.	63	.	.	-	395
L	Grundstücks- und Wohnungs- wesen	Unternehmen	252	4	2	-	258
		SV-Besch.	91	.	.	-	381
M	Erbr. v.freiberufl., wissenschaftl. und techn. Dienstleistungen	Unternehmen	249	27	3	-	279
		SV-Besch.	308	473	213	-	994
N	Erbringung von sonst. wirt- schaftlichen Dienstleistungen	Unternehmen	109	14	6	-	129
		SV-Besch.	161	348	665	-	1 174
P	Erziehung und Unterricht	Unternehmen	50	9	2	-	61
		SV-Besch.	97	.	.	-	659
Q	Gesundheits- und Sozialwesen	Unternehmen	198	37	6	3	244
		SV-Besch.	646	704	650	2 043	4 043
R	Kunst, Unterhaltung und Erholung	Unternehmen	52	5	2	-	59
		SV-Besch.	55	.	.	-	313
S	Erbringung von sonstigen Dienstleistungen	Unternehmen	173	5	-	-	178
		SV-Besch.	226	.	-	-	.
Ammerland							
	Insgesamt	Unternehmen	4 866	436	66	13	5 381
		SV-Besch.	5 974	8 773	6 190	7 058	27 995
B	Bergbau und Gewinnung von Steinen und Erden	Unternehmen	7	-	-	-	7
		SV-Besch.	12	-	-	-	12
C	Verarbeitendes Gewerbe	Unternehmen	305	71	18	8	402
		SV-Besch.	611	1 605	2 116	2 579	6 911
D	Energieversorgung	Unternehmen	45	-	-	-	45
		SV-Besch.	6	-	-	-	6
E	Wasserversorgung; Abw.- u. Ab- fallents.u.Bes.v.Umweltverschm.	Unternehmen	15	4	-	-	19
		SV-Besch.	53	92	-	-	145
F	Baugewerbe	Unternehmen	588	72	6	-	666
		SV-Besch.	991	1 344	688	-	3 023
G	Handel; Instandh. und Reparatur von Kfz	Unternehmen	1 163	108	18	2	1 291
		SV-Besch.	1 446	2 085	.	.	7 541
H	Verkehr und Lagerei	Unternehmen	125	34	3	-	162
		SV-Besch.	245	810	202	-	1 257
I	Gastgewerbe	Unternehmen	324	22	4	-	350
		SV-Besch.	359	410	412	-	1 181
J	Information und Kommunikation	Unternehmen	99	6	-	-	105
		SV-Besch.	77	74	-	-	151
K	Erbringung v. Finanz- und Versicherungsdienstleistungen	Unternehmen	98	3	-	-	101
		SV-Besch.	97	113	-	-	210
L	Grundstücks- und Wohnungs- wesen	Unternehmen	615	4	-	-	619
		SV-Besch.	.	.	-	-	154
M	Erbr. v.freiberufl., wissenschaftl. und techn. Dienstleistungen	Unternehmen	560	26	4	-	590
		SV-Besch.	451	461	275	-	1 187
N	Erbringung von sonst. wirt- schaftlichen Dienstleistungen	Unternehmen	263	19	3	-	285
		SV-Besch.	286	348	241	-	875
P	Erziehung und Unterricht	Unternehmen	88	14	1	-	103
		SV-Besch.	.	315	.	-	472
Q	Gesundheits- und Sozialwesen	Unternehmen	250	46	9	3	308
		SV-Besch.	774	.	.	.	4 404
R	Kunst, Unterhaltung und Erholung	Unternehmen	97	2	-	-	99
		SV-Besch.	.	.	-	-	103
S	Erbringung von sonstigen Dienstleistungen	Unternehmen	224	5	-	-	229
		SV-Besch.	285	78	-	-	363

2. Unternehmen und sozialversicherungspflichtig Beschäftigte nach Beschäftigtengrößenklassen, Wirtschaftsabschnitten, Statistischen Regionen, kreisfreien Städten und Landkreisen in Niedersachsen 2009

Kode der Klassifi- kation	Wirtschaftsabschnitte Insgesamt	Merkmal	Unternehmen mit ...bis ... sozialversicherungspflichtig Beschäftigten				
			0 bis 9	10 bis 49	50 bis 249	250 und mehr	insgesamt
			Anzahl				
Aurich							
	Insgesamt	Unternehmen	6 820	511	105	10	7 446
		SV-Besch.	8 144	9 910	10 711	5 420	34 185
B	Bergbau und Gewinnung von Steinen und Erden	Unternehmen	9	-	-	-	9
		SV-Besch.	13	-	-	-	13
C	Verarbeitendes Gewerbe	Unternehmen	263	59	35	4	361
		SV-Besch.	543	1 296	3 960	1 051	6 850
D	Energieversorgung	Unternehmen	387	1	1	-	389
		SV-Besch.	.	.	.	-	202
E	Wasserversorgung; Abw.- u. Ab- fallents.u.Bes.v.Umweltverschm.	Unternehmen	16	5	1	-	22
		SV-Besch.	.	155	.	-	267
F	Baugewerbe	Unternehmen	615	89	5	2	711
		SV-Besch.	1 160	1 590	.	.	4 758
G	Handel; Instandh. und Reparatur von Kfz	Unternehmen	1 362	116	21	1	1 500
		SV-Besch.	1 843	2 247	.	.	6 493
H	Verkehr und Lagerei	Unternehmen	185	28	2	-	215
		SV-Besch.	.	548	.	-	1 078
I	Gastgewerbe	Unternehmen	1 220	51	5	-	1 276
		SV-Besch.	1 016	979	321	-	2 316
J	Information und Kommunikation	Unternehmen	64	5	2	-	71
		SV-Besch.	.	94	.	-	246
K	Erbringung v. Finanz- und Versicherungsdienstleistungen	Unternehmen	135	3	2	1	141
		SV-Besch.	163	46	.	.	903
L	Grundstücks- und Wohnungs- wesen	Unternehmen	687	2	-	-	689
		SV-Besch.	.	.	-	-	185
M	Erbr. v.freiberufl., wissenschaftl. und techn. Dienstleistungen	Unternehmen	526	35	3	-	564
		SV-Besch.	573	628	339	-	1 540
N	Erbringung von sonst. wirt- schaftlichen Dienstleistungen	Unternehmen	265	17	11	-	293
		SV-Besch.	276	379	1 624	-	2 279
P	Erziehung und Unterricht	Unternehmen	102	12	1	-	115
		SV-Besch.	161	.	.	-	451
Q	Gesundheits- und Sozialwesen	Unternehmen	398	70	13	2	483
		SV-Besch.	1 272	1 356	.	.	5 537
R	Kunst, Unterhaltung und Erholung	Unternehmen	135	4	-	-	139
		SV-Besch.	103	63	-	-	166
S	Erbringung von sonstigen Dienstleistungen	Unternehmen	451	14	3	-	468
		SV-Besch.	480	224	197	-	901
Cloppenburg							
	Insgesamt	Unternehmen	6 060	618	102	24	6 804
		SV-Besch.	7 952	11 936	11 157	14 685	45 730
B	Bergbau und Gewinnung von Steinen und Erden	Unternehmen	20	3	-	-	23
		SV-Besch.	.	.	-	-	109
C	Verarbeitendes Gewerbe	Unternehmen	424	109	51	17	601
		SV-Besch.	778	2 356	5 560	9 029	17 723
D	Energieversorgung	Unternehmen	253	-	-	-	253
		SV-Besch.	52	-	-	-	52
E	Wasserversorgung; Abw.- u. Ab- fallents.u.Bes.v.Umweltverschm.	Unternehmen	21	3	-	-	24
		SV-Besch.	44	49	-	-	93
F	Baugewerbe	Unternehmen	885	140	4	-	1 029
		SV-Besch.	1 589	2 429	615	-	4 633
G	Handel; Instandh. und Reparatur von Kfz	Unternehmen	1 466	144	10	4	1 624
		SV-Besch.	1 901	2 500	1 038	2 728	8 167
H	Verkehr und Lagerei	Unternehmen	177	28	3	1	209
		SV-Besch.	.	661	295	.	3 234
I	Gastgewerbe	Unternehmen	358	7	2	-	367
		SV-Besch.	358	.	.	-	697
J	Information und Kommunikation	Unternehmen	71	7	1	-	79
		SV-Besch.	.	138	.	-	290
K	Erbringung v. Finanz- und Versicherungsdienstleistungen	Unternehmen	117	9	3	-	129
		SV-Besch.	139	260	188	-	587
L	Grundstücks- und Wohnungs- wesen	Unternehmen	743	1	-	-	744
		SV-Besch.	.	.	-	-	153
M	Erbr. v.freiberufl., wissenschaftl. und techn. Dienstleistungen	Unternehmen	508	36	4	-	548
		SV-Besch.	623	650	313	-	1 586
N	Erbringung von sonst. wirt- schaftlichen Dienstleistungen	Unternehmen	301	22	9	1	333
		SV-Besch.	.	494	1 003	.	2 215
P	Erziehung und Unterricht	Unternehmen	89	33	1	-	123
		SV-Besch.	180	.	.	-	939
Q	Gesundheits- und Sozialwesen	Unternehmen	281	56	10	1	348
		SV-Besch.	.	1 262	1 383	.	4 142
R	Kunst, Unterhaltung und Erholung	Unternehmen	83	9	-	-	92
		SV-Besch.	76	153	-	-	229
S	Erbringung von sonstigen Dienstleistungen	Unternehmen	263	11	4	-	278
		SV-Besch.	387	177	317	-	881

2. Unternehmen und sozialversicherungspflichtig Beschäftigte nach Beschäftigtengrößenklassen, Wirtschaftsabschnitten, Statistischen Regionen, kreisfreien Städten und Landkreisen in Niedersachsen 2009

Kode der Klassifi- kation	Wirtschaftsabschnitte Insgesamt	Merkmal	Unternehmen mit ...bis ... sozialversicherungspflichtig Beschäftigten				
			0 bis 9	10 bis 49	50 bis 249	250 und mehr	insgesamt
			Anzahl				
Emsland							
	Insgesamt	Unternehmen	10 845	1 231	250	51	12 377
		SV-Besch.	14 198	24 707	24 319	29 452	92 676
B	Bergbau und Gewinnung von Steinen und Erden	Unternehmen	22	3	-	2	27
		SV-Besch.	28	.	-	.	1 063
C	Verarbeitendes Gewerbe	Unternehmen	681	234	100	17	1 032
		SV-Besch.	1 378	5 163	10 785	13 267	30 593
D	Energieversorgung	Unternehmen	318	4	1	1	324
		SV-Besch.	30	.	.	.	557
E	Wasserversorgung; Abw.- u. Ab- fallents.u.Bes.v.Umweltverschm.	Unternehmen	38	18	3	-	59
		SV-Besch.	58	473	335	-	866
F	Baugewerbe	Unternehmen	1 157	225	32	3	1 417
		SV-Besch.	2 142	4 350	2 830	1 725	11 047
G	Handel; Instandh. und Reparatur von Kfz	Unternehmen	2 364	249	37	5	2 655
		SV-Besch.	3 346	4 858	3 280	2 089	13 573
H	Verkehr und Lagerei	Unternehmen	578	84	11	2	675
		SV-Besch.	746	1 652	.	.	4 059
I	Gastgewerbe	Unternehmen	845	34	2	2	883
		SV-Besch.	935	668	.	.	2 589
J	Information und Kommunikation	Unternehmen	228	7	-	-	235
		SV-Besch.	134	141	-	-	275
K	Erbringung v. Finanz- und Versicherungsdienstleistungen	Unternehmen	249	7	7	1	264
		SV-Besch.	311	.	848	.	2 150
L	Grundstücks- und Wohnungs- wesen	Unternehmen	1 440	8	2	-	1 450
		SV-Besch.	212	.	.	-	512
M	Erbr. v.freiberufl., wissenschaftl. und techn. Dienstleistungen	Unternehmen	1 073	75	9	2	1 159
		SV-Besch.	1 196	1 355	.	.	4 284
N	Erbringung von sonst. wirt- schaftlichen Dienstleistungen	Unternehmen	430	41	15	4	490
		SV-Besch.	467	792	1 368	1 219	3 846
P	Erziehung und Unterricht	Unternehmen	176	84	2	1	263
		SV-Besch.	372	1 467	.	.	2 380
Q	Gesundheits- und Sozialwesen	Unternehmen	567	131	24	10	732
		SV-Besch.	1 857	2 841	2 017	5 532	12 247
R	Kunst, Unterhaltung und Erholung	Unternehmen	194	7	-	-	201
		SV-Besch.	188	92	-	-	280
S	Erbringung von sonstigen Dienstleistungen	Unternehmen	485	20	5	1	511
		SV-Besch.	798	.	430	.	2 355
Friesland							
	Insgesamt	Unternehmen	3 576	237	41	6	3 860
		SV-Besch.	4 729	4 654	4 266	3 888	17 537
B	Bergbau und Gewinnung von Steinen und Erden	Unternehmen	4	1	-	-	5
		SV-Besch.	.	.	-	-	25
C	Verarbeitendes Gewerbe	Unternehmen	185	35	11	2	233
		SV-Besch.	.	795	961	.	2 911
D	Energieversorgung	Unternehmen	77	-	-	-	77
		SV-Besch.	9	-	-	-	9
E	Wasserversorgung; Abw.- u. Ab- fallents.u.Bes.v.Umweltverschm.	Unternehmen	8	1	-	-	9
		SV-Besch.	.	.	-	-	55
F	Baugewerbe	Unternehmen	340	34	3	-	377
		SV-Besch.	629	589	310	-	1 528
G	Handel; Instandh. und Reparatur von Kfz	Unternehmen	838	55	4	-	897
		SV-Besch.	1 128	1 018	668	-	2 814
H	Verkehr und Lagerei	Unternehmen	71	14	3	-	88
		SV-Besch.	175	277	206	-	658
I	Gastgewerbe	Unternehmen	469	15	1	-	485
		SV-Besch.	493	.	.	-	863
J	Information und Kommunikation	Unternehmen	71	2	1	-	74
		SV-Besch.	53	.	.	-	125
K	Erbringung v. Finanz- und Versicherungsdienstleistungen	Unternehmen	67	-	2	-	69
		SV-Besch.	.	-	.	-	528
L	Grundstücks- und Wohnungs- wesen	Unternehmen	323	4	-	-	327
		SV-Besch.	64	49	-	-	113
M	Erbr. v.freiberufl., wissenschaftl. und techn. Dienstleistungen	Unternehmen	353	16	1	-	370
		SV-Besch.	352	.	.	-	731
N	Erbringung von sonst. wirt- schaftlichen Dienstleistungen	Unternehmen	148	8	2	2	160
		SV-Besch.	169	.	.	.	2 757
P	Erziehung und Unterricht	Unternehmen	54	4	1	-	59
		SV-Besch.	.	44	.	-	147
Q	Gesundheits- und Sozialwesen	Unternehmen	251	41	12	2	306
		SV-Besch.	.	879	1 232	.	3 779
R	Kunst, Unterhaltung und Erholung	Unternehmen	81	2	-	-	83
		SV-Besch.	.	.	-	-	120
S	Erbringung von sonstigen Dienstleistungen	Unternehmen	236	5	-	-	241
		SV-Besch.	287	87	-	-	374

2. Unternehmen und sozialversicherungspflichtig Beschäftigte nach Beschäftigtengrößenklassen, Wirtschaftsabschnitten, Statistischen Regionen, kreisfreien Städten und Landkreisen in Niedersachsen 2009

Kode der Klassifi- kation	Wirtschaftsabschnitte Insgesamt	Merkmal	Unternehmen mit ...bis ... sozialversicherungspflichtig Beschäftigten				
			0 bis 9	10 bis 49	50 bis 249	250 und mehr	insgesamt
			Anzahl				
Grafschaft Bentheim							
	Insgesamt	Unternehmen	4 593	485	112	18	5 208
		SV-Besch.	6 185	9 649	11 502	6 713	34 049
B	Bergbau und Gewinnung von Steinen und Erden	Unternehmen	11	2	-	1	14
		SV-Besch.	37	.	-	.	596
C	Verarbeitendes Gewerbe	Unternehmen	292	98	34	6	430
		SV-Besch.	587	2 228	4 173	2 246	9 234
D	Energieversorgung	Unternehmen	49	1	1	-	51
		SV-Besch.	.	.	.	-	159
E	Wasserversorgung; Abw.- u. Ab- fallents.u.Bes.v.Umweltverschm.	Unternehmen	17	6	-	-	23
		SV-Besch.	48	182	-	-	230
F	Baugewerbe	Unternehmen	477	79	11	1	568
		SV-Besch.	838	1 457	.	.	3 486
G	Handel; Instandh. und Reparatur von Kfz	Unternehmen	1 276	124	17	2	1 419
		SV-Besch.	1 636	2 239	.	.	6 157
H	Verkehr und Lagerei	Unternehmen	117	16	5	1	139
		SV-Besch.	.	380	518	.	1 446
I	Gastgewerbe	Unternehmen	374	13	5	-	392
		SV-Besch.	448	226	416	-	1 090
J	Information und Kommunikation	Unternehmen	66	4	1	-	71
		SV-Besch.	71	.	.	-	267
K	Erbringung v. Finanz- und Versicherungsdienstleistungen	Unternehmen	99	1	1	2	103
		SV-Besch.	132	.	.	.	1 022
L	Grundstücks- und Wohnungs- wesen	Unternehmen	552	4	-	1	557
		SV-Besch.	87	.	-	.	412
M	Erbr. v.freiberufl., wissenschaftl. und techn. Dienstleistungen	Unternehmen	426	23	3	-	452
		SV-Besch.	495	413	246	-	1 154
N	Erbringung von sonst. wirt- schaftlichen Dienstleistungen	Unternehmen	204	36	15	-	255
		SV-Besch.	239	761	1 537	-	2 537
P	Erziehung und Unterricht	Unternehmen	72	17	3	-	92
		SV-Besch.	116	267	208	-	591
Q	Gesundheits- und Sozialwesen	Unternehmen	268	47	14	4	333
		SV-Besch.	837	991	1 609	1 426	4 863
R	Kunst, Unterhaltung und Erholung	Unternehmen	100	7	1	-	108
		SV-Besch.	70	.	.	-	242
S	Erbringung von sonstigen Dienstleistungen	Unternehmen	193	7	1	-	201
		SV-Besch.	.	112	.	-	563
	Insgesamt	Unternehmen	5 699	493	84	14	6 290
		SV-Besch.	7 770	9 868	8 502	9 458	35 598
B	Bergbau und Gewinnung von Steinen und Erden	Unternehmen	8	1	-	-	9
		SV-Besch.	.	.	-	-	.
C	Verarbeitendes Gewerbe	Unternehmen	329	86	15	2	432
		SV-Besch.	.	1 738	1 754	.	4 796
D	Energieversorgung	Unternehmen	128	-	-	1	129
		SV-Besch.	19	-	-	.	.
E	Wasserversorgung; Abw.- u. Ab- fallents.u.Bes.v.Umweltverschm.	Unternehmen	23	4	1	-	28
		SV-Besch.	.	91	.	-	269
F	Baugewerbe	Unternehmen	556	73	6	-	635
		SV-Besch.	1 074	1 418	430	-	2 922
G	Handel; Instandh. und Reparatur von Kfz	Unternehmen	1 202	100	16	5	1 323
		SV-Besch.	1 784	1 898	1 576	5 025	10 283
H	Verkehr und Lagerei	Unternehmen	489	62	10	-	561
		SV-Besch.	626	1 412	906	-	2 944
I	Gastgewerbe	Unternehmen	602	13	1	-	616
		SV-Besch.	554	.	.	-	959
J	Information und Kommunikation	Unternehmen	104	11	2	-	117
		SV-Besch.	113	.	.	-	571
K	Erbringung v. Finanz- und Versicherungsdienstleistungen	Unternehmen	134	3	3	2	142
		SV-Besch.	.	94	428	.	1 629
L	Grundstücks- und Wohnungs- wesen	Unternehmen	518	5	-	-	523
		SV-Besch.	96	87	-	-	183
M	Erbr. v.freiberufl., wissenschaftl. und techn. Dienstleistungen	Unternehmen	541	31	4	-	576
		SV-Besch.	691	542	267	-	1 500
N	Erbringung von sonst. wirt- schaftlichen Dienstleistungen	Unternehmen	275	23	8	1	307
		SV-Besch.	.	503	875	.	2 933
P	Erziehung und Unterricht	Unternehmen	79	13	2	-	94
		SV-Besch.	136	.	.	-	642
Q	Gesundheits- und Sozialwesen	Unternehmen	305	61	14	3	383
		SV-Besch.	1 009	1 228	1 245	1 346	4 828
R	Kunst, Unterhaltung und Erholung	Unternehmen	119	3	-	-	122
		SV-Besch.	103	60	-	-	163
S	Erbringung von sonstigen Dienstleistungen	Unternehmen	287	4	2	-	293
		SV-Besch.	367	.	.	-	652

2. Unternehmen und sozialversicherungspflichtig Beschäftigte nach Beschäftigtengrößenklassen, Wirtschaftsabschnitten, Statistischen Regionen, kreisfreien Städten und Landkreisen in Niedersachsen 2009

Kode der Klassifi- kation	Wirtschaftsabschnitte Insgesamt	Merkmal	Unternehmen mit ...bis ... sozialversicherungspflichtig Beschäftigten				
			0 bis 9	10 bis 49	50 bis 249	250 und mehr	insgesamt
			Anzahl				
Oldenburg							
	Insgesamt	Unternehmen	4 960	405	78	5	5 448
		SV-Besch.		8 028	7 858	.	23 321
B	Bergbau und Gewinnung von Steinen und Erden	Unternehmen	4	1	-	-	5
		SV-Besch.	.	.	-	-	.
C	Verarbeitendes Gewerbe	Unternehmen	289	69	28	3	389
		SV-Besch.	.	1 413	3 156	.	6 081
D	Energieversorgung	Unternehmen	119	-	1	-	120
		SV-Besch.	.	-	.	-	.
E	Wasserversorgung; Abw.- u. Abfallents.u.Bes.v.Umweltverschm.	Unternehmen	11	5	-	-	16
		SV-Besch.	34	119	-	-	153
F	Baugewerbe	Unternehmen	555	67	4	-	626
		SV-Besch.	994	1 096	474	-	2 564
G	Handel; Instandh. und Reparatur von Kfz	Unternehmen	1 173	99	12	1	1 285
		SV-Besch.	.	1 830	877	.	4 359
H	Verkehr und Lagerei	Unternehmen	155	34	4	-	193
		SV-Besch.	224	737	464	-	1 425
I	Gastgewerbe	Unternehmen	300	16	-	-	316
		SV-Besch.	378	336	-	-	714
J	Information und Kommunikation	Unternehmen	108	-	1	-	109
		SV-Besch.	.	-	.	-	149
K	Erbringung v. Finanz- und Versicherungsdienstleistungen	Unternehmen	99	1	3	-	103
		SV-Besch.	.	.	298	-	438
L	Grundstücks- und Wohnungswesen	Unternehmen	558	2	2	-	562
		SV-Besch.	89	.	.	-	234
M	Erbr. v.freiberufl., wissenschaftl. und techn. Dienstleistungen	Unternehmen	663	20	1	-	684
		SV-Besch.	656	.	.	-	1 131
N	Erbringung von sonst. wirtschaftlichen Dienstleistungen	Unternehmen	253	18	9	-	280
		SV-Besch.	258	490	1 000	-	1 748
P	Erziehung und Unterricht	Unternehmen	89	10	2	-	101
		SV-Besch.	103	.	.	-	469
Q	Gesundheits- und Sozialwesen	Unternehmen	256	45	9	1	311
		SV-Besch.	.	963	921	.	2 944
R	Kunst, Unterhaltung und Erholung	Unternehmen	114	3	-	-	117
		SV-Besch.	78	89	-	-	167
S	Erbringung von sonstigen Dienstleistungen	Unternehmen	214	15	2	-	231
		SV-Besch.	226	.	.	-	638
Osnabrück							
	Insgesamt	Unternehmen	12 070	1 123	248	45	13 486
		SV-Besch.	16 371	22 277	25 243	21 850	85 741
B	Bergbau und Gewinnung von Steinen und Erden	Unternehmen	15	3	1	-	19
		SV-Besch.	.	54	.	-	146
C	Verarbeitendes Gewerbe	Unternehmen	862	234	100	25	1 221
		SV-Besch.	1 669	5 164	11 527	13 203	31 563
D	Energieversorgung	Unternehmen	157	1	3	-	161
		SV-Besch.	.	.	176	-	226
E	Wasserversorgung; Abw.- u. Abfallents.u.Bes.v.Umweltverschm.	Unternehmen	47	14	5	-	66
		SV-Besch.	56	292	618	-	966
F	Baugewerbe	Unternehmen	1 314	177	14	3	1 508
		SV-Besch.	2 561	3 068	1 330	1 113	8 072
G	Handel; Instandh. und Reparatur von Kfz	Unternehmen	2 869	237	38	5	3 149
		SV-Besch.	3 949	4 814	4 183	1 516	14 462
H	Verkehr und Lagerei	Unternehmen	377	91	13	1	482
		SV-Besch.	.	1 877	904	.	3 815
I	Gastgewerbe	Unternehmen	892	34	2	-	928
		SV-Besch.	865	.	.	-	1 589
J	Information und Kommunikation	Unternehmen	274	14	4	-	292
		SV-Besch.	.	276	.	-	702
K	Erbringung v. Finanz- und Versicherungsdienstleistungen	Unternehmen	269	3	5	2	279
		SV-Besch.	.	96	461	.	1 465
L	Grundstücks- und Wohnungswesen	Unternehmen	1 240	6	-	-	1 246
		SV-Besch.	188	70	-	-	258
M	Erbr. v.freiberufl., wissenschaftl. und techn. Dienstleistungen	Unternehmen	1 269	71	9	-	1 349
		SV-Besch.	1 370	1 240	757	-	3 367
N	Erbringung von sonst. wirtschaftlichen Dienstleistungen	Unternehmen	561	40	9	2	612
		SV-Besch.	.	924	919	.	4 374
P	Erziehung und Unterricht	Unternehmen	186	53	3	-	242
		SV-Besch.	276	839	185	-	1 300
Q	Gesundheits- und Sozialwesen	Unternehmen	716	121	40	6	883
		SV-Besch.	2 196	2 474	3 651	3 132	11 453
R	Kunst, Unterhaltung und Erholung	Unternehmen	283	8	-	-	291
		SV-Besch.	229	175	-	-	404
S	Erbringung von sonstigen Dienstleistungen	Unternehmen	739	16	2	1	758
		SV-Besch.	876	289	.	.	1 579

2. Unternehmen und sozialversicherungspflichtig Beschäftigte nach Beschäftigtengrößenklassen, Wirtschaftsabschnitten, Statistischen Regionen, kreisfreien Städten und Landkreisen in Niedersachsen 2009

Kode der Klassifi- kation	Wirtschaftsabschnitte Insgesamt	Merkmal	Unternehmen mit ...bis ... sozialversicherungspflichtig Beschäftigten				
			0 bis 9	10 bis 49	50 bis 249	250 und mehr	insgesamt
			Anzahl				
Vechta							
	Insgesamt	Unternehmen	5 390	648	144	30	6 212
		SV-Besch.	6 968	13 055	13 869	14 501	48 393
B	Bergbau und Gewinnung von Steinen und Erden	Unternehmen	28	8	2	-	38
		SV-Besch.	.	182	.	-	477
C	Verarbeitendes Gewerbe	Unternehmen	328	132	58	14	532
		SV-Besch.	615	2 981	6 083	7 867	17 546
D	Energieversorgung	Unternehmen	119	-	-	-	119
		SV-Besch.	13	-	-	-	13
E	Wasserversorgung; Abw.- u. Ab- fallents.u.Bes.v.Umweltverschm.	Unternehmen	16	6	1	-	23
		SV-Besch.	.	182	.	-	265
F	Baugewerbe	Unternehmen	613	126	6	1	746
		SV-Besch.	1 113	2 223	.	.	4 132
G	Handel; Instandh. und Reparatur von Kfz	Unternehmen	1 267	153	28	3	1 451
		SV-Besch.	1 758	2 978	2 435	1 016	8 187
H	Verkehr und Lagerei	Unternehmen	152	40	10	1	203
		SV-Besch.	305	879	.	.	2 357
I	Gastgewerbe	Unternehmen	380	11	2	1	394
		SV-Besch.	401	272	.	.	1 301
J	Information und Kommunikation	Unternehmen	79	1	1	-	81
		SV-Besch.	.	.	.	-	181
K	Erbringung v. Finanz- und Versicherungsdienstleistungen	Unternehmen	139	3	5	-	147
		SV-Besch.	173	75	572	-	820
L	Grundstücks- und Wohnungs- wesen	Unternehmen	810	4	-	-	814
		SV-Besch.	106	70	-	-	176
M	Erbr. v.freiberufl., wissenschaftl. und techn. Dienstleistungen	Unternehmen	535	38	2	-	575
		SV-Besch.	590	.	.	-	1 385
N	Erbringung von sonst. wirt- schaftlichen Dienstleistungen	Unternehmen	186	33	10	3	232
		SV-Besch.	240	662	993	1 290	3 185
P	Erziehung und Unterricht	Unternehmen	79	24	4	2	109
		SV-Besch.	.	480	264	.	1 741
Q	Gesundheits- und Sozialwesen	Unternehmen	255	49	14	5	323
		SV-Besch.	916	1 022	1 282	2 320	5 540
R	Kunst, Unterhaltung und Erholung	Unternehmen	100	2	-	-	102
		SV-Besch.	.	.	-	-	113
S	Erbringung von sonstigen Dienstleistungen	Unternehmen	304	18	1	-	323
		SV-Besch.	415	.	.	-	974
Wesermarsch							
	Insgesamt	Unternehmen	2 690	245	43	11	2 989
		SV-Besch.	3 520	4 769	4 186	4 186	16 661
B	Bergbau und Gewinnung von Steinen und Erden	Unternehmen	1	1	-	-	2
		SV-Besch.	.	.	-	-	.
C	Verarbeitendes Gewerbe	Unternehmen	162	32	14	8	216
		SV-Besch.	321	660	1 623	2 959	5 563
D	Energieversorgung	Unternehmen	45	-	-	-	45
		SV-Besch.	10	-	-	-	10
E	Wasserversorgung; Abw.- u. Ab- fallents.u.Bes.v.Umweltverschm.	Unternehmen	7	2	-	1	10
		SV-Besch.	18	.	-	.	.
F	Baugewerbe	Unternehmen	308	36	3	-	347
		SV-Besch.	648	708	302	-	1 658
G	Handel; Instandh. und Reparatur von Kfz	Unternehmen	526	55	1	-	582
		SV-Besch.	.	890	.	-	1 691
H	Verkehr und Lagerei	Unternehmen	181	21	10	1	213
		SV-Besch.	.	389	.	.	1 813
I	Gastgewerbe	Unternehmen	258	7	-	-	265
		SV-Besch.	245	136	-	-	381
J	Information und Kommunikation	Unternehmen	44	4	-	-	48
		SV-Besch.	21	122	-	-	143
K	Erbringung v. Finanz- und Versicherungsdienstleistungen	Unternehmen	51	1	1	-	53
		SV-Besch.	.	.	.	-	156
L	Grundstücks- und Wohnungs- wesen	Unternehmen	272	5	-	-	277
		SV-Besch.	23	93	-	-	116
M	Erbr. v.freiberufl., wissenschaftl. und techn. Dienstleistungen	Unternehmen	273	12	-	-	285
		SV-Besch.	289	224	-	-	513
N	Erbringung von sonst. wirt- schaftlichen Dienstleistungen	Unternehmen	119	12	3	-	134
		SV-Besch.	154	.	.	-	728
P	Erziehung und Unterricht	Unternehmen	42	15	-	-	57
		SV-Besch.	76	350	-	-	426
Q	Gesundheits- und Sozialwesen	Unternehmen	187	28	11	1	227
		SV-Besch.	.	.	917	.	2 280
R	Kunst, Unterhaltung und Erholung	Unternehmen	53	4	-	-	57
		SV-Besch.	37	61	-	-	98
S	Erbringung von sonstigen Dienstleistungen	Unternehmen	161	10	-	-	171
		SV-Besch.	165	200	-	-	365

2. Unternehmen und sozialversicherungspflichtig Beschäftigte nach Beschäftigtengrößenklassen, Wirtschaftsabschnitten, Statistischen Regionen, kreisfreien Städten und Landkreisen in Niedersachsen 2009

Kode der Klassifi- kation	Wirtschaftsabschnitte Insgesamt	Merkmal	Unternehmen mit ...bis ... sozialversicherungspflichtig Beschäftigten				
			0 bis 9	10 bis 49	50 bis 249	250 und mehr	insgesamt
			Anzahl				
Wittmund							
	Insgesamt	Unternehmen	2 435	177	24	2	2 638
		SV-Besch.	2 688	.	.	.	8 644
B	Bergbau und Gewinnung von Steinen und Erden	Unternehmen	4	1	-	-	5
		SV-Besch.	.	.	-	-	.
C	Verarbeitendes Gewerbe	Unternehmen	92	24	3	-	119
		SV-Besch.	195	457	276	-	928
D	Energieversorgung	Unternehmen	103	2	-	-	105
		SV-Besch.	.	.	-	-	46
E	Wasserversorgung; Abw.- u. Abfallents.u.Bes.v.Umweltverschm.	Unternehmen	4	1	-	-	5
		SV-Besch.	.	.	-	-	.
F	Baugewerbe	Unternehmen	198	23	4	1	226
		SV-Besch.	377	.	.	.	1 415
G	Handel; Instandh. und Reparatur von Kfz	Unternehmen	449	46	5	-	500
		SV-Besch.	615	858	493	-	1 966
H	Verkehr und Lagerei	Unternehmen	43	11	1	-	55
		SV-Besch.	.	218	.	-	432
I	Gastgewerbe	Unternehmen	617	23	1	-	641
		SV-Besch.	382	.	.	-	781
J	Information und Kommunikation	Unternehmen	28	-	-	-	28
		SV-Besch.	11	-	-	-	11
K	Erbringung v. Finanz- und Versicherungsdienstleistungen	Unternehmen	49	1	1	-	51
		SV-Besch.	.	.	.	-	154
L	Grundstücks- und Wohnungswesen	Unternehmen	248	2	1	-	251
		SV-Besch.	67	.	.	-	182
M	Erbr. v.freiberufl., wissenschaftl. und techn. Dienstleistungen	Unternehmen	156	9	-	-	165
		SV-Besch.	163	144	-	-	307
N	Erbringung von sonst. wirtschaftlichen Dienstleistungen	Unternehmen	80	3	1	-	84
		SV-Besch.	85	.	.	-	261
P	Erziehung und Unterricht	Unternehmen	25	3	1	-	29
		SV-Besch.	.	93	.	-	177
Q	Gesundheits- und Sozialwesen	Unternehmen	134	27	5	1	167
		SV-Besch.	408	.	.	.	1 665
R	Kunst, Unterhaltung und Erholung	Unternehmen	55	1	-	-	56
		SV-Besch.	.	.	-	-	62
S	Erbringung von sonstigen Dienstleistungen	Unternehmen	150	-	1	-	151
		SV-Besch.	.	-	.	-	.
Land Niedersachsen							
	Insgesamt	Unternehmen	271 233	23 942	4 915	971	301 061
		SV-Besch.	358 460	474 203	490 488	832 182	2 155 333
B	Bergbau und Gewinnung von Steinen und Erden	Unternehmen	263	56	13	7	339
		SV-Besch.	.	.	.	5 195	8 385
C	Verarbeitendes Gewerbe	Unternehmen	14 374	3 759	1 288	311	19 732
		SV-Besch.	28 167	80 799	138 001	328 308	575 275
D	Energieversorgung	Unternehmen	3 573	35	52	14	3 674
		SV-Besch.	.	.	5 283	16 553	23 237
E	Wasserversorgung; Abw.- u. Abfallents.u.Bes.v.Umweltverschm.	Unternehmen	819	224	60	5	1 108
		SV-Besch.	1 403	5 353	6 484	3 710	16 950
F	Baugewerbe	Unternehmen	27 337	3 415	289	25	31 066
		SV-Besch.	49 089	61 521	26 719	11 886	149 215
G	Handel; Instandh. und Reparatur von Kfz	Unternehmen	58 445	5 117	871	124	64 557
		SV-Besch.	78 837	99 044	82 908	93 457	354 246
H	Verkehr und Lagerei	Unternehmen	9 155	1 529	267	43	10 994
		SV-Besch.	14 361	32 178	24 972	28 566	100 077
I	Gastgewerbe	Unternehmen	22 663	1 017	114	13	23 807
		SV-Besch.	25 778	19 496	10 073	5 428	60 775
J	Information und Kommunikation	Unternehmen	7 444	477	132	18	8 071
		SV-Besch.	5 808	9 761	12 752	9 790	38 111
K	Erbringung v. Finanz- und Versicherungsdienstleistungen	Unternehmen	5 702	151	109	65	6 027
		SV-Besch.	7 162	3 521	13 586	47 099	71 368
L	Grundstücks- und Wohnungswesen	Unternehmen	28 495	216	36	1	28 748
		SV-Besch.	6 851	3 927	.	.	14 449
M	Erbr. v.freiberufl., wissenschaftl. und techn. Dienstleistungen	Unternehmen	34 146	1 969	229	31	36 375
		SV-Besch.	34 800	35 289	21 862	26 420	118 371
N	Erbringung von sonst. wirtschaftlichen Dienstleistungen	Unternehmen	12 663	1 065	376	87	14 191
		SV-Besch.	14 404	22 692	39 923	58 893	135 912
P	Erziehung und Unterricht	Unternehmen	5 201	830	111	29	6 171
		SV-Besch.	7 515	15 738	10 758	33 837	67 848
Q	Gesundheits- und Sozialwesen	Unternehmen	17 822	3 155	798	173	21 948
		SV-Besch.	56 821	65 561	74 880	128 168	325 430
R	Kunst, Unterhaltung und Erholung	Unternehmen	6 726	242	44	7	7 019
		SV-Besch.	5 321	4 433	.	.	17 266
S	Erbringung von sonstigen Dienstleistungen	Unternehmen	16 405	685	126	18	17 234
		SV-Besch.	21 069	12 878	13 103	31 368	78 418

3. Unternehmen und sozialversicherungspflichtig Beschäftigte nach Statistischen Regionen und Wirtschaftsklassen in

Kode der Klassi- fikation	Wirtschaftsabschnitt, Wirtschaftsabteilung, Wirtschaftsgruppe, Wirtschaftsklasse	Niedersachsen	
		Unternehmen	SV-Besch.
		Anzahl	
B	Bergbau und Gewinnung von Steinen und Erden	339	8 385
06	Gewinnung von Erdöl und Erdgas	5	3 045
062	Gewinnung von Erdgas	5	3 045
07	Erzbergbau	2	.
072	NE-Metallerzbergbau	2	.
0729	Sonstiger NE-Metallerzbergbau	2	.
08	Gewinnung von Steinen und Erden, sonstiger Bergbau	268	3 510
081	Gewinnung von Natursteinen, Kies, Sand, Ton und Kaolin	170	1 317
0811	Gewinnung von Naturwerksteinen und Natursteinen, Kalk- und Gipsstein, Kreide und Schiefer	35	504
0812	Gewinnung von Kies, Sand, Ton und Kaolin	135	813
089	Sonstiger Bergbau; Gewinnung von Steinen und Erden a.n.g.	98	2 193
0891	Bergbau auf chemische und Düngemittelminerale	1	.
0892	Torfgewinnung	85	1 053
0893	Gewinnung von Salz	2	.
0899	Gewinnung von Steinen und Erden a. n. g.	10	61
09	Erbringung von Dienstleistungen für den Bergbau und für die Gewinnung von Steinen und Erden	64	.
091	Erbringung von Dienstleistungen für die Gewinnung von Erdöl und Erdgas	47	1 799
099	Erbringung von Dienstleistungen für den sonstigen Bergbau und die Gewinnung von Steinen und Erden	17	.
C	Verarbeitendes Gewerbe	19 732	575 275
10	Herstellung von Nahrungs- und Futtermitteln	3 389	87 897
101	Schlachten und Fleischverarbeitung	1 263	25 403
1011	Schlachten (ohne Schlachten von Geflügel)	275	5 150
1012	Schlachten von Geflügel	41	4 895
1013	Fleischverarbeitung	947	15 358
102	Fischverarbeitung	54	1 875
103	Obst- und Gemüseverarbeitung	92	5 120
1031	Kartoffelverarbeitung	18	1 964
1032	Herstellung von Frucht- und Gemüsesäften	36	1 361
1039	Sonstige Verarbeitung von Obst und Gemüse	38	1 795
104	Herstellung von pflanzlichen und tierischen Ölen und Fetten	23	1 035
1041	Herstellung von Ölen und Fetten (ohne Margarine u.ä. Nahrungsfette)	20	.
1042	Herstellung von Margarine u. ä. Nahrungsfetten	3	.
105	Milchverarbeitung	69	2 815
1051	Milchverarbeitung (ohne Herstellung von Speiseeis)	48	1 843
1052	Herstellung von Speiseeis	21	972
106	Mahl- und Schälsmühlen, Herstellung von Stärke und Stärkeerzeugnissen	66	2 139
1061	Mahl- und Schälsmühlen	59	.
1062	Herstellung von Stärke und Stärkeerzeugnissen	7	.
107	Herstellung von Back- und Teigwaren	1 472	36 414
1071	Herstellung von Backwaren (ohne Dauerbackwaren)	1 433	33 136
1072	Herstellung von Dauerbackwaren	28	3 266
1073	Herstellung von Teigwaren	11	12
108	Herstellung von sonstigen Nahrungsmitteln	215	8 917
1081	Herstellung von Zucker	4	.
1082	Herstellung von Süßwaren (ohne Dauerbackwaren)	25	1 364
1083	Verarbeitung von Kaffee und Tee, Herstellung von Kaffee-Ersatz	22	759
1084	Herstellung von Würzmitteln und Soßen	26	2 750
1085	Herstellung von Fertiggerichten	49	668
1086	Herstellung von homogenisierten und diätetischen Nahrungsmitteln	10	.
1089	Herstellung von sonstigen Nahrungsmitteln a. n. g.	79	2 163
109	Herstellung von Futtermitteln	135	4 179
1091	Herstellung von Futtermitteln für Nutztiere	89	1 844
1092	Herstellung von Futtermitteln für sonstige Tiere	46	2 335
11	Getränkeherstellung	175	3 230
110	Getränkeherstellung	175	3 230
1101	Herstellung von Spirituosen	110	1 194
1102	Herstellung von Traubenwein	4	.
1103	Herstellung von Apfelwein und anderen Fruchtweinen	3	.
1104	Herstellung von Wermutwein und sonstigen aromatisierten Weinen	1	.
1105	Herstellung von Bier	23	740
1106	Herstellung von Malz	2	.
1107	Herstellung von Erfrischungsgetränken; Gewinnung natürlicher Mineralwässer	32	1 132
12	Tabakverarbeitung	3	.
13	Herstellung von Textilien	320	3 322
131	Spinnstoffaufbereitung und Spinnerei	10	.
132	Weberei	20	.
133	Veredlung von Textilien und Bekleidung	84	685
139	Herstellung von sonstigen Textilwaren	206	2 157
1391	Herstellung von gewirktem und gestricktem Stoff	14	435
1392	Herstellung von konfektionierten Textilwaren (ohne Bekleidung)	105	846

Niedersachsen 2009

Statistische Region Braunschweig		Statistische Region Hannover		Statistische Region Lüneburg		Statistische Region Weser - Ems		Kode der Klassi- fikation
Unternehmen	SV-Besch.	Unternehmen	SV-Besch.	Unternehmen	SV-Besch.	Unternehmen	SV-Besch.	
Anzahl								
46	308	73	3 036	51	2 412	169	2 629	B
-	-	2	.	1	.	2	.	06
-	-	2	.	1	.	2	.	062
-	-	1	.	-	-	1	.	07
-	-	1	.	-	-	1	.	072
-	-	1	.	-	-	1	.	0729
38	.	65	1 708	34	.	131	1 125	08
34	261	52	514	28	283	56	259	081
10	85	17	302	2	.	6	.	0811
24	176	35	212	26	.	50	.	0812
4	.	13	1 194	6	.	75	866	089
1	.	-	-	-	-	-	-	0891
2	.	11	.	3	.	69	835	0892
-	-	1	.	-	-	1	.	0893
1	.	1	.	3	.	5	.	0899
8	.	5	13	16	933	35	880	09
3	.	4	.	15	.	25	859	091
5	.	1	.	1	.	10	21	099
3 259	186 836	5 123	150 058	4 204	66 763	7 146	171 618	C
573	10 582	783	14 834	743	19 245	1 290	43 236	10
226	1 835	274	2 738	265	4 877	498	15 953	101
37	.	46	.	57	.	135	3 439	1011
1	.	8	.	3	.	29	4 215	1012
188	1 633	220	2 417	205	3 009	334	8 299	1013
2	.	9	96	20	1 306	23	.	102
12	162	22	1 424	34	1 330	24	2 204	103
1	.	3	.	8	.	6	1 590	1031
6	.	11	.	9	.	10	.	1032
5	.	8	722	17	650	8	.	1039
3	.	6	23	3	.	11	486	104
3	.	6	23	3	.	8	.	1041
-	-	-	-	-	-	3	.	1042
5	4	21	823	18	638	25	1 350	105
2	.	18	.	13	.	15	678	1051
3	.	3	.	5	.	10	672	1052
19	324	16	456	13	.	18	.	106
16	.	16	456	12	.	15	72	1061
3	.	-	-	1	.	3	.	1062
270	6 149	356	8 221	313	6 925	533	15 119	107
265	6 137	346	6 225	304	6 164	518	14 610	1071
4	.	6	.	6	.	12	.	1072
1	.	4	.	3	.	3	.	1073
29	1 576	56	722	46	1 748	84	4 871	108
2	.	2	.	-	-	-	-	1081
1	.	6	72	7	.	11	691	1082
2	.	10	200	6	.	4	.	1083
1	.	3	.	5	156	17	2 570	1084
11	.	11	60	7	.	20	199	1085
1	.	3	.	2	.	4	.	1086
11	78	21	379	19	435	28	1 271	1089
7	.	23	331	31	.	74	2 072	109
5	.	20	.	15	19	49	1 501	1091
2	.	3	.	16	.	25	571	1092
35	1 564	41	743	63	109	36	814	11
35	1 564	41	743	63	109	36	814	110
12	.	25	25	47	.	26	389	1101
-	-	1	.	2	.	1	.	1102
1	.	-	-	2	.	-	-	1103
-	-	-	-	1	.	-	-	1104
10	508	6	.	4	.	3	.	1105
2	.	-	-	-	-	-	-	1106
10	.	9	499	7	.	6	421	1107
-	-	1	.	1	.	1	.	12
55	525	77	768	64	399	124	1 630	13
1	.	2	.	1	.	6	.	131
4	.	6	.	2	.	8	.	132
12	14	21	175	22	92	29	404	133
38	431	48	364	39	302	81	1 060	139
3	.	1	.	3	.	7	.	1391
15	73	29	159	25	125	36	489	1392

3. Unternehmen und sozialversicherungspflichtig Beschäftigte nach Statistischen Regionen und Wirtschaftsklassen in

Kode der Klassi- fikation	Wirtschaftsabschnitt, Wirtschaftsabteilung, Wirtschaftsgruppe, Wirtschaftsklasse	Niedersachsen	
		Unternehmen	SV-Besch.
		Anzahl	
1393	Herstellung von Teppichen	7	.
1394	Herstellung von Seilerwaren	16	102
1395	Herstellung von Vliesstoff und Erzeugnissen daraus (ohne Bekleidung)	2	.
1396	Herstellung von technischen Textilien	51	417
1399	Herstellung von sonstigen Textilwaren a. n. g.	11	187
14	Herstellung von Bekleidung	264	2 582
141	Herstellung von Bekleidung (ohne Pelzbekleidung)	232	2 319
1411	Herstellung von Lederbekleidung	5	.
1412	Herstellung von Arbeits- und Berufsbekleidung	16	.
1413	Herstellung von sonstiger Oberbekleidung	151	1 272
1414	Herstellung von Wäsche	24	368
1419	Herstellung von sonstiger Bekleidung und Bekleidungszubehör a. n. g.	36	473
142	Herstellung von Pelzwaren	15	12
143	Herstellung von Bekleidung aus gewirktem und gestricktem Stoff	17	251
1431	Herstellung von Strumpfwaren	6	12
1439	Herstellung von sonstiger Bekleidung aus gewirktem und gestricktem Stoff	11	239
15	Herstellung von Leder, Lederwaren und Schuhen	76	.
151	Herstellung von Leder und Lederwaren (ohne Herstellung von Lederbekleidung)	47	.
1511	Herstellung von Leder und Lederfaserstoff; Zurichtung und Färben von Fellen	5	.
1512	Lederverarbeitung (ohne Herstellung von Lederbekleidung)	42	110
152	Herstellung von Schuhen	29	641
16	Herstellung von Holz-, Flecht-, Korb- und Korkwaren (ohne Möbel)	1 046	8 240
161	Säge-, Hobel- und Holzimprägnierwerke	181	1 334
162	Herstellung von sonstigen Holz-, Kork-, Flecht- und Korbwaren (ohne Möbel)	865	6 906
1621	Herstellung von Furnier-, Sperrholz-, Holzfaser- und Holzspanplatten	33	2 307
1622	Herstellung von Parketttafeln	2	.
1623	Herstellung von sonst.Konstruktionsteilen,Fertigbauteilen,Ausbauerelementen und Fertigteilbauten aus Holz	627	3 113
1624	Herstellung von Verpackungsmitteln, Lagerbehältern und Ladungsträgern aus Holz	66	.
1629	Herstellung von Holzwaren a. n. g., Kork-, Flecht- und Korbwaren (ohne Möbel)	137	780
17	Herstellung von Papier, Pappe und Waren daraus	212	15 103
171	Herstellung von Holz- und Zellstoff, Papier, Karton und Pappe	33	6 574
1711	Herstellung von Holz- und Zellstoff	3	.
1712	Herstellung von Papier, Karton und Pappe	30	.
172	Herstellung von Waren aus Papier, Karton und Pappe	179	8 529
1721	Herstellung von Wellpapier und -pappe sowie von Verpackungsmitteln aus Papier, Karton und Pappe	77	5 160
1722	Herstellung von Haushalts-, Hygiene- und Toilettenartikeln aus Zellstoff, Papier und Pappe	10	.
1723	Herstellung von Schreibwaren und Bürobedarf aus Papier, Karton und Pappe	52	765
1724	Herstellung von Tapeten	3	.
1729	Herstellung von sonstigen Waren aus Papier, Karton und Pappe	37	1 414
18	Herstellung von Druckerzeugnissen; Vervielfältigung von bespielten Ton-, Bild- und Datenträgern	1 236	11 479
181	Herstellung von Druckerzeugnissen	1 185	10 509
1811	Drucken von Zeitungen	30	466
1812	Drucken a. n. g.	835	8 368
1813	Druck- und Medienvorstufe	240	798
1814	Binden von Druckerzeugnissen und damit verbundene Dienstleistungen	80	877
182	Vervielfältigung von bespielten Ton-, Bild- und Datenträgern	51	970
19	Kokerei und Mineralölverarbeitung	16	978
192	Mineralölverarbeitung	16	978
20	Herstellung von chemischen Erzeugnissen	344	21 951
201	Herst.v.chem.Grundstoffen,Düngemitteln u.Stickstoffverbindungen,Kunststoffen,synthetischem Kautschuk in Primärf.	125	12 814
2011	Herstellung von Industriegasen	3	.
2012	Herstellung von Farbstoffen und Pigmenten	13	1 011
2013	Herstellung von sonstigen anorganischen Grundstoffen und Chemikalien	20	7 912
2014	Herstellung von sonstigen organischen Grundstoffen und Chemikalien	34	712
2015	Herstellung von Düngemitteln und Stickstoffverbindungen	9	49
2016	Herstellung von Kunststoffen in Primärformen	43	3 075
2017	Herstellung von synthetischem Kautschuk in Primärformen	3	.
202	Herstellung von Schädlingsbekämpfung-, Pflanzenschutz- und Desinfektionsmitteln	8	.
203	Herstellung von Anstrichmitteln, Druckfarben und Kitten	50	3 033
204	Herstellung von Seifen, Wasch-, Reinigungs- und Körperpflegemitteln sowie von Duftstoffen	90	1 450
2041	Herstellung von Seifen, Wasch-, Reinigungs- und Poliermitteln	40	368
2042	Herstellung von Körperpflegemitteln und Duftstoffen	50	1 082
205	Herstellung von sonstigen chemischen Erzeugnissen	69	4 333
2051	Herstellung von pyrotechnischen Erzeugnissen	5	.
2052	Herstellung von Klebstoffen	7	283
2053	Herstellung von etherischen Ölen	4	.
2059	Herstellung von sonstigen chemischen Erzeugnissen a. n. g.	53	1 940
206	Herstellung von Chemiefasern	2	.
21	Herstellung von pharmazeutischen Erzeugnissen	65	4 095
211	Herstellung von pharmazeutischen Grundstoffen	5	253

Niedersachsen 2009

Statistische Region Braunschweig		Statistische Region Hannover		Statistische Region Lüneburg		Statistische Region Weser - Ems		Kode der Klassifikation
Unternehmen	SV-Besch.	Unternehmen	SV-Besch.	Unternehmen	SV-Besch.	Unternehmen	SV-Besch.	
Anzahl								
3	.	2	.	1	.	1	.	1393
1	.	5	.	4	46	6	47	1394
2	.	-	-	-	-	-	-	1395
13	131	9	.	4	.	25	125	1396
1	.	2	.	2	.	6	11	1399
36	684	65	264	50	233	113	1 401	14
32	681	57	253	42	219	101	1 166	141
-	-	2	.	1	.	2	.	1411
-	-	6	12	4	.	6	183	1412
22	449	37	185	27	27	65	611	1413
3	.	7	.	4	.	10	256	1414
7	.	5	.	6	.	18	.	1419
1	.	4	4	2	.	8	.	142
3	.	4	7	6	.	4	.	143
2	.	1	.	3	.	-	-	1431
1	.	3	.	3	.	4	.	1439
11	5	18	839	27	40	20	.	15
7	.	12	.	18	17	10	.	151
-	-	2	.	2	.	1	.	1511
7	.	10	83	16	.	9	.	1512
4	.	6	.	9	23	10	77	152
164	1 413	210	1 122	275	1 163	397	4 542	16
42	450	36	132	35	239	68	513	161
122	963	174	990	240	924	329	4 029	162
3	.	6	97	3	.	21	1 828	1621
-	-	-	-	-	-	2	.	1622
82	402	131	393	185	570	229	1 748	1623
13	.	13	378	22	.	18	.	1624
24	230	24	122	30	74	59	354	1629
46	2 887	58	3 150	35	997	73	8 069	17
8	.	6	1 363	5	.	14	4 532	171
-	-	-	-	1	.	2	.	1711
8	.	6	1 363	4	.	12	.	1712
38	.	52	1 787	30	.	59	3 537	172
20	2 266	23	1 166	14	364	20	1 364	1721
2	.	3	.	3	.	2	.	1722
10	178	18	434	9	.	15	.	1723
-	-	1	.	-	-	2	.	1724
6	208	7	.	4	.	20	1 088	1729
246	2 916	372	3 579	235	1 546	383	3 438	18
236	.	351	.	227	1 539	371	3 427	181
6	.	7	.	5	.	12	.	1811
165	2 418	242	1 903	152	1 281	276	2 766	1812
48	244	70	276	59	.	63	.	1813
17	71	32	407	11	132	20	267	1814
10	.	21	.	8	7	12	11	182
-	-	3	.	6	.	7	765	19
-	-	3	.	6	.	7	765	192
56	3 554	125	9 609	67	5 115	96	3 673	20
24	2 451	43	4 929	23	3 484	35	1 950	201
-	-	1	.	1	.	1	.	2011
3	500	6	468	2	.	2	.	2012
3	.	8	2 573	2	.	7	.	2013
8	259	15	287	6	.	5	.	2014
1	.	2	.	3	7	3	.	2015
8	79	10	1 597	9	369	16	1 030	2016
1	.	1	.	-	-	1	.	2017
-	-	2	.	3	151	3	.	202
8	375	16	692	12	690	14	1 276	203
12	82	37	1 077	13	134	28	157	204
4	.	14	144	6	.	16	141	2041
8	.	23	933	7	.	12	16	2042
12	646	26	2 776	16	656	15	255	205
2	.	1	.	1	.	1	.	2051
1	.	2	.	4	.	-	-	2052
-	-	2	.	-	-	2	.	2053
9	581	21	724	11	382	12	253	2059
-	-	1	.	-	-	1	.	206
14	692	21	2 240	9	931	21	232	21
1	.	2	.	-	-	2	.	211

3. Unternehmen und sozialversicherungspflichtig Beschäftigte nach Statistischen Regionen und Wirtschaftsklassen in

Kode der Klassi- fikation	Wirtschaftsabschnitt, Wirtschaftsabteilung, Wirtschaftsgruppe, Wirtschaftsklasse	Niedersachsen	
		Unternehmen	SV-Besch.
		Anzahl	
212	Herstellung von pharmazeutischen Spezialitäten und sonstigen pharmazeutischen Erzeugnissen	60	3 842
22	Herstellung von Gummi- und Kunststoffwaren	741	43 274
221	Herstellung von Gummiwaren	110	18 609
2211	Herstellung und Runderneuerung von Bereifungen	15	.
2219	Herstellung von sonstigen Gummiwaren	95	.
222	Herstellung von Kunststoffwaren	631	24 665
2221	Herstellung von Platten, Folien, Schläuchen und Profilen aus Kunststoffen	137	8 224
2222	Herstellung von Verpackungsmitteln aus Kunststoffen	56	3 788
2223	Herstellung von Baubedarfsartikeln aus Kunststoffen	173	3 059
2229	Herstellung von sonstigen Kunststoffwaren	265	9 594
23	Herstellung von Glas und Glaswaren, Keramik, Verarbeitung von Steinen und Erden	1 053	21 570
231	Herstellung von Glas und Glaswaren	137	6 088
2311	Herstellung von Flachglas	13	59
2312	Veredlung und Bearbeitung von Flachglas	60	2 071
2313	Herstellung von Hohlglas	26	2 765
2314	Herstellung von Glasfasern und Waren daraus	9	253
2319	Herstellung, Veredlung und Bearbeitung von sonstigem Glas einschließlich technischen Glaswaren	29	940
232	Herstellung von feuerfesten keramischen Werkstoffen und Waren	5	.
233	Herstellung von keramischen Baumaterialien	54	2 956
2331	Herstellung von keramischen Wand- und Bodenfliesen und -platten	13	243
2332	Herstellung von Ziegeln und sonstiger Baukeramik	41	2 713
234	Herstellung von sonstigen Porzellan- und keramischen Erzeugnissen	42	.
2341	Herstellung von keramischen Haushaltswaren und Ziergegenständen	28	207
2342	Herstellung von Sanitärkeramik	3	.
2344	Herstellung von keramischen Erzeugnissen für sonstige technische Zwecke	2	.
2349	Herstellung von sonstigen keramischen Erzeugnissen	9	.
235	Herstellung von Zement, Kalk und gebranntem Gips	10	1 199
2351	Herstellung von Zement	4	.
2352	Herstellung von Kalk und gebranntem Gips	6	.
236	Herstellung von Erzeugnissen aus Beton, Zement und Gips	393	7 636
2361	Herstellung von Erzeugnissen aus Beton, Zement und Kalksandstein für den Bau	255	6 052
2362	Herstellung von Gipserzeugnissen für den Bau	7	72
2363	Herstellung von Frischbeton (Transportbeton)	76	907
2364	Herstellung von Mörtel und anderem Beton (Trockenbeton)	26	510
2365	Herstellung von Faserzementwaren	3	.
2369	Herstellung von sonstigen Erzeugnissen aus Beton, Zement und Gips a. n. g.	26	.
237	Be- und Verarbeitung von Naturwerksteinen und Natursteinen a. n. g.	370	1 021
239	Herst.v.Schleifkörpern u.Schleifmitteln auf Unterlage sowie sonst.Erzeugnissen aus nichtmetallischen Mineralien a.n.g.	42	1 740
2391	Herstellung von Schleifkörpern und Schleifmitteln auf Unterlage	11	776
2399	Herstellung von sonstigen Erzeugnissen aus nichtmetallischen Mineralien a. n. g.	31	964
24	Metallerzeugung und -bearbeitung	191	20 941
241	Erzeugung von Roheisen, Stahl und Ferrolegierungen	23	6 914
242	Herstellung von Stahlrohren, Rohrform-, Rohrverschluss- und Rohrverbindungsstücken aus Stahl	41	2 437
243	Sonstige erste Bearbeitung von Eisen und Stahl	20	291
2431	Herstellung von Blankstahl	1	.
2433	Herstellung von Kaltprofilen	11	138
2434	Herstellung von kaltgezogenem Draht	8	.
244	Erzeugung und erste Bearbeitung von NE-Metallen	54	4 456
2441	Erzeugung und erste Bearbeitung von Edelmetallen	7	.
2442	Erzeugung und erste Bearbeitung von Aluminium	22	3 118
2443	Erzeugung und erste Bearbeitung von Blei, Zink und Zinn	5	836
2444	Erzeugung und erste Bearbeitung von Kupfer	3	.
2445	Erzeugung und erste Bearbeitung von sonstigen NE-Metallen	17	198
245	Gießereien	53	6 843
2451	Eisengießereien	28	1 357
2452	Stahlgießereien	3	.
2453	Leichtmetallgießereien	18	2 118
2454	Buntmetallgießereien	4	.
25	Herstellung von Metallerzeugnissen	3 502	47 339
251	Stahl- und Leichtmetallbau	1 062	14 305
2511	Herstellung von Metallkonstruktionen	864	11 310
2512	Herstellung von Ausbauelementen aus Metall	198	2 995
252	Herstellung von Metalltanks u.-behältern;Herstellung von Heizkörpern u.-kesseln für Zentralheizungen	54	1 943
2521	Herstellung von Heizkörpern und -kesseln für Zentralheizungen	12	656
2529	Herstellung von Sammelbehältern, Tanks u. ä. Behältern aus Metall	42	1 287
253	Herstellung von Dampfkesseln (ohne Zentralheizungskessel)	3	.
254	Herstellung von Waffen und Munition	12	.
255	Herst.v.Schmiede-,Press-,Zieh-u.Stanzteilen, gewalzten Ringen u.pulvermetallurgischen Erzeugnissen	90	4 031
256	Oberflächenveredlung und Wärmebehandlung; Mechanik a.n.g.	1 702	11 735
2561	Oberflächenveredlung und Wärmebehandlung	276	3 753

Niedersachsen 2009

Statistische Region Braunschweig		Statistische Region Hannover		Statistische Region Lüneburg		Statistische Region Weser - Ems		Kode der Klassi- fikation
Unternehmen	SV-Besch.	Unternehmen	SV-Besch.	Unternehmen	SV-Besch.	Unternehmen	SV-Besch.	
Anzahl								
13	.	19	.	9	931	19	.	212
106	3 979	198	20 739	142	5 451	295	13 105	22
17	944	44	15 690	23	1 160	26	815	221
3	.	7	.	1	.	4	45	2211
14	.	37	.	22	.	22	770	2219
89	3 035	154	5 049	119	4 291	269	12 290	222
15	601	28	2 281	35	1 768	59	3 574	2221
9	411	9	78	15	879	23	2 420	2222
21	561	36	356	26	410	90	1 732	2223
44	1 462	81	2 334	43	1 234	97	4 564	2229
190	4 267	267	7 447	220	1 660	376	8 196	23
37	1 176	36	3 180	22	465	42	1 267	231
1	.	3	.	5	.	4	.	2311
13	252	18	445	8	343	21	1 031	2312
5	.	9	2 704	4	.	8	56	2313
2	.	-	-	4	.	3	133	2314
16	803	6	.	1	.	6	.	2319
1	.	-	-	1	.	3	.	232
6	359	13	1 669	10	71	25	857	233
-	-	5	.	1	.	7	196	2331
6	359	8	.	9	.	18	661	2332
12	.	9	.	4	.	17	.	234
7	12	6	.	4	.	11	.	2341
1	.	1	.	-	-	1	.	2342
1	.	-	-	-	-	1	.	2344
3	.	2	.	-	-	4	.	2349
4	.	3	.	2	.	1	.	235
-	-	2	.	1	.	1	.	2351
4	.	1	.	1	.	-	-	2352
46	804	85	1 017	93	752	169	5 063	236
28	559	56	828	61	506	110	4 159	2361
-	-	5	.	2	.	-	-	2362
9	78	13	107	18	171	36	551	2363
4	.	4	9	5	.	13	305	2364
1	.	1	.	-	-	1	.	2365
4	.	6	.	7	41	9	.	2369
78	243	110	351	78	152	104	275	237
6	330	11	763	10	200	15	447	239
3	.	3	.	-	-	5	.	2391
3	.	8	.	10	200	10	.	2399
37	11 123	51	2 674	42	1 023	61	6 121	24
6	.	7	51	4	.	6	.	241
4	1 538	12	.	9	.	16	401	242
2	.	4	.	7	15	7	171	243
-	-	-	-	-	-	1	.	2431
2	.	3	.	3	.	3	.	2433
-	-	1	.	4	.	3	80	2434
11	2 748	14	305	10	.	19	.	244
1	.	2	.	2	.	2	.	2441
2	.	7	283	6	.	7	23	2442
2	.	1	.	-	-	2	.	2443
-	-	-	-	-	-	3	.	2444
6	145	4	.	2	.	5	24	2445
14	1 095	14	1 934	12	409	13	3 405	245
7	666	5	.	9	248	7	.	2451
1	.	-	-	1	.	1	.	2452
5	.	8	1 765	2	.	3	.	2453
1	.	1	.	-	-	2	.	2454
513	9 209	929	11 024	666	7 227	1 394	19 879	25
146	1 675	256	2 891	190	2 327	470	7 412	251
116	1 057	214	2 453	153	2 031	381	5 769	2511
30	618	42	438	37	296	89	1 643	2512
5	.	14	.	10	284	25	.	252
3	.	2	.	1	.	6	.	2521
2	.	12	150	9	.	19	855	2529
-	-	-	-	2	.	1	.	253
2	.	3	.	6	.	1	.	254
20	1 664	29	887	12	179	29	1 301	255
237	2 002	446	3 626	346	1 764	673	4 343	256
44	644	92	1 549	48	277	92	1 283	2561

3. Unternehmen und sozialversicherungspflichtig Beschäftigte nach Statistischen Regionen und Wirtschaftsklassen in

Kode der Klassi- fikation	Wirtschaftsabschnitt, Wirtschaftsabteilung, Wirtschaftsgruppe, Wirtschaftsklasse	Niedersachsen	
		Unternehmen	SV-Besch.
		Anzahl	
2562	Mechanik a. n. g.	1 426	7 982
257	Herstellung von Schneidwaren, Werkzeugen, Schlössern und Beschlägen aus unedlen Metallen	232	2 975
2571	Herstellung von Schneidwaren und Bestecken aus unedlen Metallen	27	129
2572	Herstellung von Schlössern und Beschlägen aus unedlen Metallen	24	377
2573	Herstellung von Werkzeugen	181	2 469
259	Herstellung von sonstigen Metallwaren	347	10 333
2591	Herstellung von Fässern, Trommeln, Dosen, Eimern u. ä. Behältern aus Metall	14	251
2592	Herstellung von Verpackungen und Verschlüssen aus Eisen, Stahl und NE-Metall	19	2 276
2593	Herstellung von Drahtwaren, Ketten und Federn	49	1 414
2594	Herstellung von Schrauben und Nieten	16	1 226
2599	Herstellung von sonstigen Metallwaren a. n. g.	249	5 166
26	Herstellung von Datenverarbeitungsgeräten, elektronischen und optischen Erzeugnissen	706	29 973
261	Herstellung von elektronischen Bauelementen und Leiterplatten	131	2 009
2611	Herstellung von elektronischen Bauelementen	100	874
2612	Herstellung von bestückten Leiterplatten	31	1 135
262	Herstellung von Datenverarbeitungsgeräten und peripheren Geräten	163	927
263	Herstellung von Geräten und Einrichtungen der Telekommunikationstechnik	103	1 392
264	Herstellung von Geräten der Unterhaltungselektronik	15	2 587
265	Herst.v.Mess-, Kontroll-, Navigations- u.ä. Instrumenten und Vorrichtungen; Herstellung von Uhren	209	21 212
2651	Herstellung von Mess-, Kontroll-, Navigations- u. ä. Instrumenten und Vorrichtungen	202	21 088
2652	Herstellung von Uhren	7	124
266	Herstellung von Bestrahlungs- und Elektrotherapiegeräten und elektromedizinischen Geräten	18	146
267	Herstellung von optischen und fotografischen Instrumenten und Geräten	61	1 682
268	Herstellung von magnetischen und optischen Datenträgern	6	18
27	Herstellung von elektrischen Ausrüstungen	455	20 862
271	Herst.v.Elektromotoren, Generatoren u.Transformatoren, Elektrizitätsverteilungs- u. -schalteinrichtungen	167	7 817
2711	Herstellung von Elektromotoren, Generatoren und Transformatoren	87	4 057
2712	Herstellung von Elektrizitätsverteilungs- und -schalteinrichtungen	80	3 760
272	Herstellung von Batterien und Akkumulatoren	6	.
273	Herstellung von Kabeln und elektrischem Installationsmaterial	74	4 585
2732	Herstellung von sonstigen elektronischen und elektrischen Drähten und Kabeln	26	4 215
2733	Herstellung von elektrischem Installationsmaterial	48	370
274	Herstellung von elektrischen Lampen und Leuchten	94	.
275	Herstellung von Haushaltsgeräten	23	3 091
2751	Herstellung von elektrischen Haushaltsgeräten	19	2 016
2752	Herstellung von nicht elektrischen Haushaltsgeräten	4	1 075
279	Herstellung von sonstigen elektrischen Ausrüstungen und Geräten a. n. g.	91	2 154
28	Maschinenbau	1 635	55 769
281	Herstellung von nicht wirtschaftszweigspezifischen Maschinen	209	11 528
2811	Herstellung von Verbrennungsmotoren und Turbinen (ohne Motoren für Luft- und Straßenfahrzeuge)	24	2 904
2812	Herstellung von hydraulischen und pneumatischen Komponenten und Systemen	30	1 348
2813	Herstellung von Pumpen und Kompressoren a. n. g.	52	2 982
2814	Herstellung von Armaturen a. n. g.	37	966
2815	Herstellung von Lagern, Getrieben, Zahnrädern und Antriebs-elementen	66	3 328
282	Herstellung von sonstigen nicht wirtschaftszweigspezifischen Maschinen	587	15 979
2821	Herstellung von Öfen und Brennern	41	419
2822	Herstellung von Hebezeugen und Fördermitteln	111	5 042
2823	Herstellung von Büromaschinen (ohne Datenverarbeitungsgeräte und periphere Geräte)	12	66
2824	Herstellung von handgeführten Werkzeugen mit Motorantrieb	39	24
2825	Herstellung von kälte- und lufttechnischen Erzeugnissen, nicht für den Haushalt	133	3 097
2829	Herstellung von sonstigen nicht wirtschaftszweigspezifischen Maschinen a. n. g.	251	7 331
283	Herstellung von land- und forstwirtschaftlichen Maschinen	153	5 497
284	Herstellung von Werkzeugmaschinen	145	2 877
2841	Herstellung von Werkzeugmaschinen für die Metallbearbeitung	77	1 656
2849	Herstellung von sonstigen Werkzeugmaschinen a. n. g.	68	1 221
289	Herstellung von Maschinen für sonstige bestimmte Wirtschaftszweige	541	19 888
2891	Herstellung von Maschinen für die Metallerzeugung, von Walzwerkseinrichtungen und Gießmaschinen	11	79
2892	Herstellung von Bergwerks-, Bau- und Baustoffmaschinen	68	6 456
2893	Herstellung von Maschinen für die Nahrungs- und Genussmittelerzeugung und die Tabakverarbeitung	83	3 735
2894	Herstellung von Maschinen für die Textil- und Bekleidungsherstellung und die Lederverarbeitung	13	452
2895	Herstellung von Maschinen für die Papiererzeugung und -verarbeitung	11	270
2896	Herstellung von Maschinen für die Verarbeitung von Kunststoffen und Kautschuk	21	1 583
2899	Herstellung von Maschinen für sonstige bestimmte Wirtschaftszweige a. n. g.	334	7 313
29	Herstellung von Kraftwagen und Kraftwagenteilen	340	127 832
291	Herstellung von Kraftwagen und Kraftwagenmotoren	74	.
292	Herstellung von Karosserien, Aufbauten und Anhängern	146	.
293	Herstellung von Teilen und Zubehör für Kraftwagen	120	20 154
2931	Herstellung elektrischer und elektronischer Ausrüstungsgegenstände für Kraftwagen	22	2 036
2932	Herstellung von sonstigen Teilen und sonstigem Zubehör für Kraftwagen	98	18 118
30	Sonstiger Fahrzeugbau	159	10 697

Niedersachsen 2009

Statistische Region Braunschweig		Statistische Region Hannover		Statistische Region Lüneburg		Statistische Region Weser - Ems		Kode der Klassifikation
Unternehmen	SV-Besch.	Unternehmen	SV-Besch.	Unternehmen	SV-Besch.	Unternehmen	SV-Besch.	
Anzahl								
193	1 358	354	2 077	298	1 487	581	3 060	2562
45	519	77	1 072	42	507	68	877	257
2	.	8	20	6	.	11	40	2571
5	.	9	317	5	.	5	28	2572
38	479	60	735	31	446	52	809	2573
58	3 298	104	2 354	58	366	127	4 315	259
3	173	4	44	4	13	3	21	2591
8	.	7	493	1	.	3	.	2592
8	200	11	273	6	37	24	904	2593
3	.	7	518	2	.	4	.	2594
36	542	75	1 026	45	314	93	3 284	2599
171	5 115	225	22 698	124	576	186	1 584	26
31	582	43	734	21	109	36	584	261
22	.	30	226	17	.	31	434	2611
9	.	13	508	4	.	5	150	2612
30	216	50	570	34	53	49	88	262
18	428	31	812	20	61	34	91	263
3	.	8	2 577	1	.	3	.	264
57	2 267	68	.	35	.	49	772	265
57	2 267	65	.	34	314	46	.	2651
-	-	3	.	1	.	3	.	2652
3	.	5	21	4	.	6	8	266
29	1 501	17	120	7	23	8	38	267
-	-	3	.	2	.	1	.	268
65	2 495	152	9 636	93	2 277	145	6 454	27
23	1 072	55	2 835	36	1 225	53	2 685	271
14	896	26	1 281	21	629	26	1 251	2711
9	176	29	1 554	15	596	27	1 434	2712
-	-	3	.	1	.	2	.	272
9	225	22	2 209	12	192	31	1 959	273
2	.	9	.	2	.	13	1 756	2732
7	.	13	.	10	.	18	203	2733
14	248	35	726	20	568	25	.	274
4	370	4	.	8	.	7	.	275
3	.	4	.	8	.	4	.	2751
1	.	-	-	-	-	3	.	2752
15	580	33	719	16	149	27	706	279
251	9 370	420	15 215	356	10 177	608	21 007	28
29	2 666	64	4 638	41	899	75	3 325	281
4	.	3	.	7	238	10	1 803	2811
4	275	6	159	6	65	14	849	2812
6	.	16	.	8	180	22	362	2813
7	340	10	268	11	328	9	30	2814
8	1 005	29	1 954	9	88	20	281	2815
94	3 295	153	3 176	139	3 965	201	5 543	282
8	.	11	30	10	.	12	26	2821
21	1 373	21	627	29	927	40	2 115	2822
2	.	3	.	6	.	1	.	2823
5	.	11	.	8	.	15	.	2824
14	385	44	1 379	25	110	50	1 223	2825
44	1 498	63	1 124	61	2 540	83	2 169	2829
14	.	26	333	34	.	79	4 622	283
28	.	36	775	29	.	52	1 242	284
20	198	21	462	10	329	26	667	2841
8	.	15	313	19	.	26	575	2849
86	2 907	141	6 293	113	4 413	201	6 275	289
2	.	3	.	3	.	3	36	2891
5	417	16	2 544	16	2 074	31	1 421	2892
9	1 492	24	761	16	632	34	850	2893
2	.	5	.	3	.	3	.	2894
2	.	2	.	4	135	3	.	2895
2	.	7	1 016	3	.	9	177	2896
64	812	84	1 656	68	1 260	118	3 585	2899
55	.	72	12 490	70	.	143	6 661	29
12	.	10	97	24	.	28	1 279	291
10	.	31	442	30	1 731	75	2 796	292
33	5 356	31	11 951	16	261	40	2 586	293
5	.	3	.	4	.	10	100	2931
28	.	28	.	12	.	30	2 486	2932
11	.	31	523	28	.	89	6 865	30

3. Unternehmen und sozialversicherungspflichtig Beschäftigte nach Statistischen Regionen und Wirtschaftsklassen in

Kode der Klassi- fikation	Wirtschaftsabschnitt, Wirtschaftsabteilung, Wirtschaftsgruppe, Wirtschaftsklasse	Niedersachsen	
		Unternehmen	SV-Besch.
		Anzahl	
301	Schiff- und Bootsbau	71	6 291
3011	Schiffbau (ohne Boots- und Yachtbau)	34	5 397
3012	Boots- und Yachtbau	37	894
302	Schienenfahrzeugbau	21	3 387
303	Luft- und Raumfahrzeugbau	14	236
309	Herstellung von Fahrzeugen a. n. g.	53	783
3091	Herstellung von Krafträdern	12	11
3092	Herstellung von Fahrrädern sowie von Behindertenfahrzeugen	32	737
3099	Herstellung von sonstigen Fahrzeugen a. n. g.	9	35
31	Herstellung von Möbeln	903	9 151
310	Herstellung von Möbeln	903	9 151
3101	Herstellung von Büro- und Ladenmöbeln	143	3 580
3102	Herstellung von Küchenmöbeln	41	670
3103	Herstellung von Matratzen	11	420
3109	Herstellung von sonstigen Möbeln	708	4 481
32	Herstellung von sonstigen Waren	1 528	11 835
321	Herstellung von Münzen, Schmuck und ähnlichen Erzeugnissen	185	227
3211	Herstellung von Münzen	2	.
3212	Herstellung von Schmuck, Gold- und Silberschmiedewaren (ohne Fantasieschmuck)	172	190
3213	Herstellung von Fantasieschmuck	11	.
322	Herstellung von Musikinstrumenten	64	343
323	Herstellung von Sportgeräten	40	403
324	Herstellung von Spielwaren	42	21
325	Herstellung von medizinischen und zahnmedizinischen Apparaten und Materialien	1 085	9 946
329	Herstellung von Erzeugnissen a. n. g.	112	895
3291	Herstellung von Besen und Bürsten	17	143
3299	Herstellung von sonstigen Erzeugnissen a. n. g.	95	752
33	Reparatur und Installation von Maschinen und Ausrüstungen	1 373	16 182
331	Reparatur von Metallerzeugnissen, Maschinen und Ausrüstungen	1 030	10 950
3311	Reparatur von Metallerzeugnissen	109	487
3312	Reparatur von Maschinen	652	5 242
3313	Reparatur von elektronischen und optischen Geräten	34	.
3314	Reparatur von elektrischen Ausrüstungen	70	1 658
3315	Reparatur und Instandhaltung von Schiffen, Booten und Yachten	92	912
3316	Reparatur und Instandhaltung von Luft- und Raumfahrzeugen	11	.
3317	Reparatur und Instandhaltung von Fahrzeugen a. n. g.	19	258
3319	Reparatur von sonstigen Ausrüstungen	43	256
332	Installation von Maschinen und Ausrüstungen a. n. g.	343	5 232
D	Energieversorgung	3 674	23 237
35	Energieversorgung	3 674	23 237
351	Elektrizitätsversorgung	3 251	19 706
3511	Elektrizitätserzeugung	3 131	7 951
3512	Elektrizitätsübertragung	13	.
3513	Elektrizitätsverteilung	72	8 142
3514	Elektrizitätshandel	35	.
352	Gasversorgung	369	2 905
3521	Gaserzeugung	342	.
3522	Gasverteilung durch Rohrleitungen	14	.
3523	Gashandel durch Rohrleitungen	13	889
353	Wärme- und Kälteversorgung	54	626
E	Wasserversorgung; Abwasser- u.Abfallentsorgung u.Beseitigung von Umweltverschmutzungen	1 108	16 950
36	Wasserversorgung	127	2 610
37	Abwasserentsorgung	223	3 125
38	Sammlung, Behandlung und Beseitigung von Abfällen; Rückgewinnung	733	10 708
381	Sammlung von Abfällen	212	5 757
3811	Sammlung nicht gefährlicher Abfälle	203	5 561
3812	Sammlung gefährlicher Abfälle	9	196
382	Abfallbehandlung und -beseitigung	218	2 428
3821	Behandlung und Beseitigung nicht gefährlicher Abfälle	201	1 954
3822	Behandlung und Beseitigung gefährlicher Abfälle	17	474
383	Rückgewinnung	303	2 523
3831	Zerlegen von Schiffs- und Fahrzeugwracks und anderen Altwaren	83	302
3832	Rückgewinnung sortierter Werkstoffe	220	2 221
39	Beseitigung von Umweltverschmutzungen und sonstige Entsorgung	25	507
F	Baugewerbe	31 066	149 215
41	Hochbau	3 862	25 682
411	Erschließung von Grundstücken; Bauträger	626	1 568
412	Bau von Gebäuden	3 236	24 114
42	Tiefbau	1 082	19 765
421	Bau von Straßen und Bahnverkehrsstrecken	663	8 896

Niedersachsen 2009

Statistische Region Braunschweig		Statistische Region Hannover		Statistische Region Lüneburg		Statistische Region Weser - Ems		Kode der Klassi- fikation
Unternehmen	SV-Besch.	Unternehmen	SV-Besch.	Unternehmen	SV-Besch.	Unternehmen	SV-Besch.	
Anzahl								
-	-	8	.	17	.	46	5 820	301
-	-	2	.	7	.	25	5 211	3011
-	-	6	.	10	.	21	609	3012
4	.	4	313	1	.	12	.	302
4	22	4	.	2	.	4	.	303
3	.	15	28	8	.	27	752	309
-	-	3	.	7	.	2	.	3091
2	.	9	25	1	.	20	712	3092
1	.	3	.	-	-	5	.	3099
121	1 033	231	2 554	200	1 200	351	4 364	31
121	1 033	231	2 554	200	1 200	351	4 364	310
22	325	47	1 563	26	515	48	1 177	3101
-	-	8	.	11	.	22	.	3102
4	271	1	.	3	.	3	.	3103
95	437	175	956	160	564	278	2 524	3109
332	4 035	451	2 772	320	2 033	425	2 995	32
34	54	57	60	42	26	52	87	321
1	.	1	.	-	-	-	-	3211
33	.	53	54	41	.	45	.	3212
-	-	3	.	1	.	7	.	3213
13	228	15	20	20	74	16	21	322
7	.	14	196	3	.	16	174	323
6	.	14	9	12	.	10	9	324
249	3 427	311	2 313	228	1 900	297	2 306	325
23	293	40	174	15	30	34	398	329
6	114	6	7	-	-	5	22	3291
17	179	34	167	15	30	29	376	3299
171	1 954	322	4 928	368	2 799	512	6 501	33
125	1 054	236	4 088	300	1 570	369	4 238	331
14	99	30	91	24	84	41	213	3311
74	735	150	1 525	202	994	226	1 988	3312
11	44	14	23	5	.	4	.	3313
12	130	18	497	18	245	22	786	3314
1	.	10	.	26	125	55	759	3315
-	-	2	.	1	.	8	342	3316
5	15	4	196	4	32	6	15	3317
8	.	8	44	20	63	7	.	3319
46	900	86	840	68	1 229	143	2 263	332
435	5 261	642	9 936	600	2 105	1 997	5 935	D
435	5 261	642	9 936	600	2 105	1 997	5 935	35
401	4 903	573	9 504	500	1 681	1 777	3 618	351
376	.	544	.	471	254	1 740	.	3511
2	.	3	.	-	-	8	.	3512
13	2 560	19	3 373	19	923	21	1 286	3513
10	1 418	7	.	10	504	8	1 417	3514
28	.	54	192	90	.	197	2 249	352
23	.	48	20	87	72	184	104	3521
2	.	3	.	1	.	8	.	3522
3	.	3	.	2	.	5	.	3523
6	.	15	240	10	.	23	68	353
233	3 402	282	5 214	242	2 828	351	5 506	E
29	.	39	.	29	473	30	1 168	36
56	909	61	892	41	276	65	1 048	37
144	1 950	175	3 801	166	1 717	248	3 240	38
38	750	55	2 659	33	673	86	1 675	381
37	.	50	2 523	33	673	83	.	3811
1	.	5	136	-	-	3	.	3812
60	675	34	426	71	800	53	527	382
55	607	29	341	68	.	49	.	3821
5	68	5	85	3	.	4	.	3822
46	525	86	716	62	244	109	1 038	383
11	60	23	73	19	70	30	99	3831
35	465	63	643	43	174	79	939	3832
4	.	7	.	6	362	8	50	39
4 746	22 845	8 144	33 740	7 670	32 812	10 506	59 818	F
460	3 220	797	4 236	916	5 179	1 689	13 047	41
89	205	165	555	172	334	200	474	411
371	3 015	632	3 681	744	4 845	1 489	12 573	412
111	2 101	222	3 679	328	5 355	421	8 630	42
60	1 424	139	2 193	219	2 137	245	3 142	421

3. Unternehmen und sozialversicherungspflichtig Beschäftigte nach Statistischen Regionen und Wirtschaftsklassen in

Kode der Klassifikation	Wirtschaftsabschnitt, Wirtschaftsabteilung, Wirtschaftsgruppe, Wirtschaftsklasse	Niedersachsen	
		Unternehmen	SV-Besch.
		Anzahl	
4211	Bau von Straßen	611	7 050
4212	Bau von Bahnverkehrsstrecken	42	1 586
4213	Brücken- und Tunnelbau	10	260
422	Leitungstiefbau und Kläranlagenbau	246	5 917
4221	Rohrleitungstiefbau, Brunnenbau und Kläranlagenbau	220	5 170
4222	Kabelnetzleitungstiefbau	26	747
429	Sonstiger Tiefbau	173	4 952
4291	Wasserbau	54	556
4299	Sonstiger Tiefbau a. n. g.	119	4 396
43	Vorbereitende Baustellenarbeiten, Bauinstallation und sonstiges Ausbaugewerbe	26 122	103 768
431	Abbrucharbeiten und vorbereitende Baustellenarbeiten	512	2 036
4311	Abbrucharbeiten	174	.
4312	Vorbereitende Baustellenarbeiten	332	1 151
4313	Test- und Suchbohrung	6	.
432	Bauinstallation	9 831	49 428
4321	Elektroinstallation	2 814	17 637
4322	Gas-, Wasser-, Heizungs- sowie Lüftungs- und Klimainstallation	4 596	25 241
4329	Sonstige Bauinstallation	2 421	6 550
433	Sonstiger Ausbau	11 669	30 088
4331	Anbringen von Stuckaturen, Gipserei und Verputzerei	970	1 348
4332	Bautischlerei und -schlosserei	3 783	9 788
4333	Fußboden-, Fliesen- und Plattenlegerei, Tapeziererei	3 288	5 669
4334	Malerei und Glaserei	3 253	12 767
4339	Sonstiger Ausbau a. n. g.	375	516
439	Sonstige spezialisierte Bautätigkeiten	4 110	22 216
4391	Dachdeckerei und Zimmerei	2 932	13 962
4399	Sonstige spezialisierte Bautätigkeiten a. n. g.	1 178	8 254
G	Handel; Instandhaltung und Reparatur von Kraftfahrzeugen	64 557	354 246
45	Handel mit Kraftfahrzeugen, Instandhaltung und Reparatur von Kraftfahrzeugen	9 968	56 247
451	Handel mit Kraftwagen	4 190	29 665
4511	Handel mit Kraftwagen mit einem Gesamtgewicht von 3,5 t oder weniger	4 073	29 196
4519	Handel mit Kraftwagen mit einem Gesamtgewicht von mehr als 3,5 t	117	469
452	Instandhaltung und Reparatur von Kraftwagen	3 837	16 102
453	Handel mit Kraftwagenteilen und -zubehör	1 382	9 570
4531	Großhandel mit Kraftwagenteilen und -zubehör	396	6 938
4532	Einzelhandel mit Kraftwagenteilen und -zubehör	986	2 632
454	Handel mit Krafträdern, Kraftradteilen und -zubehör; Instandhaltung und Reparatur von Krafträdern	559	910
46	Großhandel (ohne Handel mit Kraftfahrzeugen)	19 595	136 195
461	Handelsvermittlung	9 137	10 386
4611	Handelsvermittlung von landwirtschaftlichen Grundstoffen, lebenden Tieren, textilen Rohstoffen u. Halbwaren	367	442
4612	Handelsvermittlung von Brennstoffen, Erzen, Metallen und technischen Chemikalien	206	313
4613	Handelsvermittlung von Holz, Baustoffen und Anstrichmitteln	673	738
4614	Handelsvermittlung von Maschinen, technischem Bedarf, Wasser- und Luftfahrzeugen	2 002	3 618
4615	Handelsvermittlung von Möbeln, Einrichtungs- und Haushaltsgegenständen, Eisen- und Metallwaren	996	727
4616	Handelsvermittlung von Textilien, Bekleidung, Schuhen und Lederwaren	555	532
4617	Handelsvermittlung von Nahrungsmitteln, Getränken und Tabakwaren	570	943
4618	Handelsvermittlung von sonstigen Waren	2 081	1 841
4619	Handelsvermittlung von Waren ohne ausgeprägten Schwerpunkt	1 687	1 232
462	Großhandel mit landwirtschaftlichen Grundstoffen und lebenden Tieren	1 271	9 872
4621	Großhandel mit Getreide, Rohtabak, Saatgut und Futtermitteln	418	6 229
4622	Großhandel mit Blumen und Pflanzen	231	1 905
4623	Großhandel mit lebenden Tieren	607	1 673
4624	Großhandel mit Häuten, Fellen und Leder	15	65
463	Großhandel mit Nahrungs- und Genussmitteln, Getränken und Tabakwaren	1 594	22 561
4631	Großhandel mit Obst, Gemüse und Kartoffeln	266	2 405
4632	Großhandel mit Fleisch und Fleischwaren	254	2 561
4633	Großhandel mit Milch, Milcherzeugnissen, Eiern, Speiseölen und Nahrungsfetten	115	1 166
4634	Großhandel mit Getränken	436	4 922
4635	Großhandel mit Tabakwaren	41	363
4636	Großhandel mit Zucker, Süßwaren und Backwaren	52	675
4637	Großhandel mit Kaffee, Tee, Kakao und Gewürzen	55	1 115
4638	Großhandel mit sonstigen Nahrungs- und Genussmitteln	206	5 310
4639	Großhandel mit Nahrungs- u. Genussmitteln, Getränken u. Tabakwaren, ohne ausgeprägten Schwerpunkt	169	4 044
464	Großhandel mit Gebrauchs- und Verbrauchsgütern	2 282	27 430
4641	Großhandel mit Textilien	192	1 651
4642	Großhandel mit Bekleidung und Schuhen	243	3 311
4643	GH mit Foto- u. optischen Erzeugnissen, elektrischen Haushaltsgeräten u. Geräten der Unterhaltungselektronik	351	6 421
4644	Großhandel mit keramischen Erzeugnissen, Glaswaren und Reinigungsmitteln	120	729
4645	Großhandel mit kosmetischen Erzeugnissen und Körperpflegemitteln	58	1 017
4646	Großhandel mit pharmazeutischen, medizinischen und orthopädischen Erzeugnissen	376	4 125

Niedersachsen 2009

Statistische Region Braunschweig		Statistische Region Hannover		Statistische Region Lüneburg		Statistische Region Weser - Ems		Kode der Klassifikation
Unternehmen	SV-Besch.	Unternehmen	SV-Besch.	Unternehmen	SV-Besch.	Unternehmen	SV-Besch.	
Anzahl								
54	907	110	1 434	206	1 735	241	2 974	4211
5	.	23	.	13	402	1	.	4212
1	.	6	.	-	-	3	.	4213
31	368	55	843	71	2 388	89	2 318	422
29	.	50	.	64	1 968	77	2 025	4221
2	.	5	.	7	420	12	293	4222
20	309	28	643	38	830	87	3 170	429
3	.	6	.	4	.	41	472	4291
17	.	22	.	34	.	46	2 698	4299
4 175	17 524	7 125	25 825	6 426	22 278	8 396	38 141	43
88	456	102	272	143	669	179	639	431
35	127	35	.	47	.	57	.	4311
53	329	66	103	92	264	121	455	4312
-	-	1	.	4	.	1	.	4313
1 629	8 455	2 844	12 918	2 328	9 628	3 030	18 427	432
475	3 104	777	4 385	635	3 384	927	6 764	4321
806	4 588	1 290	6 062	1 116	5 389	1 384	9 202	4322
348	763	777	2 471	577	855	719	2 461	4329
1 829	5 181	3 168	7 910	2 735	6 221	3 937	10 776	433
112	223	205	279	208	240	445	606	4331
609	1 628	1 042	2 138	929	2 070	1 203	3 952	4332
500	887	869	1 477	735	1 229	1 184	2 076	4333
551	2 375	945	3 831	730	2 578	1 027	3 983	4334
57	68	107	185	133	104	78	159	4339
629	3 432	1 011	4 725	1 220	5 760	1 250	8 299	439
464	2 268	715	3 211	912	4 160	841	4 323	4391
165	1 164	296	1 514	308	1 600	409	3 976	4399
10 806	56 892	17 266	109 937	14 583	67 682	21 902	119 735	G
1 812	10 377	2 624	14 064	2 281	11 439	3 251	20 367	45
786	6 048	1 040	6 526	957	6 946	1 407	10 145	451
767	5 974	1 010	6 309	931	6 871	1 365	10 042	4511
19	74	30	217	26	75	42	103	4519
665	2 818	1 058	4 104	882	3 410	1 232	5 770	452
253	1 387	389	3 231	299	895	441	4 057	453
76	821	122	2 209	79	541	119	3 367	4531
177	566	267	1 022	220	354	322	690	4532
108	124	137	203	143	188	171	395	454
2 555	17 933	5 526	45 996	4 678	26 920	6 836	45 346	46
1 264	1 501	2 743	3 680	2 049	2 007	3 081	3 198	461
41	108	64	43	76	76	186	215	4611
29	50	71	72	47	62	59	129	4612
117	118	188	218	149	127	219	275	4613
286	552	685	1 564	437	574	594	928	4614
137	73	293	207	200	132	366	315	4615
61	48	163	140	118	176	213	168	4616
99	108	153	266	152	224	166	345	4617
303	353	612	696	435	346	731	446	4618
191	91	514	474	435	290	547	377	4619
90	1 173	238	2 584	218	2 003	725	4 112	462
33	909	99	1 674	77	1 441	209	2 205	4621
23	199	39	563	40	149	129	994	4622
31	.	95	326	98	.	383	906	4623
3	.	5	21	3	.	4	7	4624
212	3 292	387	8 582	442	4 180	553	6 507	463
23	189	63	438	130	1 317	50	461	4631
25	307	48	234	49	230	132	1 790	4632
12	82	22	150	23	463	58	471	4633
82	1 637	115	1 478	85	670	154	1 137	4634
6	104	11	150	7	17	17	92	4635
5	.	17	.	14	105	16	439	4636
6	.	5	.	21	429	23	472	4637
24	271	58	3 906	72	539	52	594	4638
29	569	48	2 014	41	410	51	1 051	4639
299	3 612	703	9 968	547	4 553	733	9 297	464
15	87	56	156	43	413	78	995	4641
31	211	68	435	64	1 022	80	1 643	4642
55	431	114	3 049	78	1 123	104	1 818	4643
17	93	34	221	33	187	36	228	4644
8	.	19	391	17	134	14	.	4645
50	984	141	1 689	89	289	96	1 163	4646

3. Unternehmen und sozialversicherungspflichtig Beschäftigte nach Statistischen Regionen und Wirtschaftsklassen in

Kode der Klassi- fikation	Wirtschaftsabschnitt, Wirtschaftsabteilung, Wirtschaftsgruppe, Wirtschaftsklasse	Niedersachsen	
		Unternehmen	SV-Besch.
		Anzahl	
4647	Großhandel mit Möbeln, Teppichen, Lampen und Leuchten	219	1 563
4648	Großhandel mit Uhren und Schmuck	73	219
4649	Großhandel mit sonstigen Gebrauchs- und Verbrauchsgütern	650	8 394
465	Großhandel mit Geräten der Informations- und Kommunikationstechnik	311	7 514
4651	Großhandel mit Datenverarbeitungsgeräten, peripheren Geräten und Software	221	6 594
4652	Großhandel mit elektronischen Bauteilen und Telekommunikationsgeräten	90	920
466	Großhandel mit sonstigen Maschinen, Ausrüstungen und Zubehör	1 732	19 419
4661	Großhandel mit landwirtschaftlichen Maschinen und Geräten	390	5 816
4662	Großhandel mit Werkzeugmaschinen	90	391
4663	Großhandel mit Bergwerks-, Bau- und Baustoffmaschinen	124	1 778
4664	Großhandel mit Textil-, Näh- und Strickmaschinen	14	31
4665	Großhandel mit Büromöbeln	56	604
4666	Großhandel mit sonstigen Büromaschinen und -einrichtungen	46	540
4669	Großhandel mit sonstigen Maschinen und Ausrüstungen	1 012	10 259
467	Sonstiger Großhandel	2 698	34 229
4671	Großhandel mit festen Brennstoffen und Mineralölerzeugnissen	212	2 554
4672	Großhandel mit Erzen, Metallen und Metallhalbzeug	186	3 187
4673	Großhandel mit Holz, Baustoffen, Anstrichmitteln und Sanitärkeramik	1 218	15 424
4674	Großhandel mit Metall-u.Kunststoffwaren für Bauzwecke sowie Installationsbedarf für Gas,Wasser u.Heizung	460	9 508
4675	Großhandel mit chemischen Erzeugnissen	210	1 296
4676	Großhandel mit sonstigen Halbwaren	38	378
4677	Großhandel mit Altmaterialien und Reststoffen	374	1 882
469	Großhandel ohne ausgeprägten Schwerpunkt	570	4 784
47	Einzelhandel (ohne Handel mit Kraftfahrzeugen)	34 994	161 804
471	Einzelhandel mit Waren verschiedener Art (in Verkaufsräumen)	4 471	45 019
4711	Einzelhandel mit Waren verschiedener Art,Haupttrichtung Nahrungs-u.Genussmittel,Getränke u.Tabakwaren	2 951	33 455
4719	Sonstiger Einzelhandel mit Waren verschiedener Art	1 520	11 564
472	Einzelhandel mit Nahrungs- und Genussmitteln, Getränken und Tabakwaren (in Verkaufsräumen)	3 159	7 126
4721	Einzelhandel mit Obst, Gemüse und Kartoffeln	533	602
4722	Einzelhandel mit Fleisch und Fleischwaren	465	1 721
4723	Einzelhandel mit Fisch, Meeresfrüchten und Fischerzeugnissen	266	523
4724	Einzelhandel mit Back- und Süßwaren	436	1 246
4725	Einzelhandel mit Getränken	593	1 617
4726	Einzelhandel mit Tabakwaren	228	258
4729	Sonstiger Einzelhandel mit Nahrungs- und Genussmitteln	638	1 159
473	Einzelhandel mit Motorenkraftstoffen (Tankstellen)	1 232	4 637
474	Einzelhandel mit Geräten der Informations- und Kommunikationstechnik (in Verkaufsräumen)	1 902	7 414
4741	Einzelhandel mit Datenverarbeitungsgeräten, peripheren Geräten und Software	831	1 469
4742	Einzelhandel mit Telekommunikationsgeräten	222	513
4743	Einzelhandel mit Geräten der Unterhaltungselektronik	849	5 432
475	Einzelhandel mit sonst.Haushaltsgeräten,Textilien,Heimwerker-u.Einrichtungsbedarf (in Verkaufsräumen)	5 403	21 063
4751	Einzelhandel mit Textilien	521	1 168
4752	Einzelhandel mit Metallwaren, Anstrichmitteln, Bau- und Heimwerkerbedarf	1 656	6 773
4753	Einzelhandel mit Vorhängen, Teppichen, Fußbodenbelägen und Tapeten	476	1 422
4754	Einzelhandel mit elektrischen Haushaltsgeräten	926	2 096
4759	Einzelhandel mit Möbeln, Einrichtungsgegenständen und sonstigem Hausrat	1 824	9 604
476	Einzelhandel mit Verlagsprodukten, Sportausrüstungen und Spielwaren (in Verkaufsräumen)	2 837	5 617
4761	Einzelhandel mit Büchern	461	1 876
4762	Einzelhandel mit Zeitschriften, Zeitungen, Schreibwaren und Bürobedarf	844	1 126
4763	Einzelhandel mit bespielten Ton- und Bildträgern	27	49
4764	Einzelhandel mit Fahrrädern, Sport- und Campingartikeln	1 120	2 053
4765	Einzelhandel mit Spielwaren	385	513
477	Einzelhandel mit sonstigen Gütern (in Verkaufsräumen)	13 405	65 361
4771	Einzelhandel mit Bekleidung	2 621	12 217
4772	Einzelhandel mit Schuhen und Lederwaren	756	3 577
4773	Apotheken	2 082	14 342
4774	Einzelhandel mit medizinischen und orthopädischen Artikeln	542	4 846
4775	Einzelhandel mit kosmetischen Erzeugnissen und Körperpflegemitteln	519	16 380
4776	Einzelhandel mit Blumen, Pflanzen, Sämereien, Düngemitteln, zoologischem Bedarf und lebenden Tieren	2 310	5 404
4777	Einzelhandel mit Uhren und Schmuck	865	1 602
4778	Sonstiger Einzelhandel in Verkaufsräumen (ohne Antiquitäten und Gebrauchtwaren)	3 085	6 443
4779	Einzelhandel mit Antiquitäten und Gebrauchtwaren	625	550
478	Einzelhandel an Verkaufsständen und auf Märkten	799	730
4781	Einzelhandel mit Nahrungs-u.Genussmitteln,Getränken u.Tabakwaren an Verkaufsständen u.auf Märkten	599	653
4782	Einzelhandel mit Textilien, Bekleidung und Schuhen an Verkaufsständen und auf Märkten	140	30
4789	Einzelhandel mit sonstigen Gütern an Verkaufsständen und auf Märkten	60	47
479	Einzelhandel, nicht in Verkaufsräumen, an Verkaufsständen oder auf Märkten	1 786	4 837
4791	Versand- und Internet-Einzelhandel	947	3 010
4799	Sonstiger Einzelhandel, nicht in Verkaufsräumen, an Verkaufsständen oder auf Märkten	839	1 827
H	Verkehr und Lagerei	10 994	100 077

Niedersachsen 2009

Statistische Region Braunschweig		Statistische Region Hannover		Statistische Region Lüneburg		Statistische Region Weser - Ems		Kode der Klassi- fikation
Unternehmen	SV-Besch.	Unternehmen	SV-Besch.	Unternehmen	SV-Besch.	Unternehmen	SV-Besch.	
Anzahl								
20	29	66	376	36	217	97	941	4647
10	.	16	43	22	61	25	.	4648
93	1 350	189	3 608	165	1 107	203	2 329	4649
54	740	105	5 198	66	497	86	1 079	465
37	513	69	4 755	48	373	67	953	4651
17	227	36	443	18	124	19	126	4652
196	2 227	476	4 773	463	4 439	597	7 980	466
34	331	80	800	105	1 770	171	2 915	4661
14	22	18	135	30	71	28	163	4662
10	.	33	.	32	.	49	520	4663
1	.	4	.	3	.	6	20	4664
5	145	22	164	9	45	20	250	4665
5	40	15	93	12	201	14	206	4666
127	1 381	304	3 104	272	1 868	309	3 906	4669
377	5 194	744	9 352	667	7 659	910	12 024	467
32	293	40	403	52	1 134	88	724	4671
31	313	60	955	39	1 055	56	864	4672
146	2 573	358	4 228	289	3 220	425	5 403	4673
68	1 215	138	2 951	89	1 452	165	3 890	4674
29	.	55	383	62	.	64	352	4675
2	.	9	113	15	.	12	210	4676
69	661	84	319	121	321	100	581	4677
63	194	130	1 859	226	1 582	151	1 149	469
6 439	28 582	9 116	49 877	7 624	29 323	11 815	54 022	47
855	10 309	1 250	9 719	838	9 235	1 528	15 756	471
590	4 738	855	8 698	543	6 445	963	13 574	4711
265	5 571	395	1 021	295	2 790	565	2 182	4719
584	1 273	856	1 887	833	2 028	886	1 938	472
70	80	148	161	172	202	143	159	4721
107	459	122	476	91	235	145	551	4722
22	52	55	125	94	124	95	222	4723
90	331	119	378	99	224	128	313	4724
127	135	191	400	136	829	139	253	4725
54	62	78	75	54	52	42	69	4726
114	154	143	272	187	362	194	371	4729
211	994	306	1 089	273	1 370	442	1 184	473
360	1 222	518	1 831	413	1 873	611	2 488	474
160	225	237	435	184	374	250	435	4741
53	123	70	202	35	55	64	133	4742
147	874	211	1 194	194	1 444	297	1 920	4743
927	4 283	1 303	5 413	1 160	3 880	2 013	7 487	475
94	194	130	200	105	296	192	478	4751
286	1 044	409	2 332	408	1 289	553	2 108	4752
82	186	122	423	87	320	185	493	4753
158	346	237	538	207	426	324	786	4754
307	2 513	405	1 920	353	1 549	759	3 622	4759
528	1 025	764	1 517	600	961	945	2 114	476
88	334	114	605	120	268	139	669	4761
176	255	264	285	165	261	239	325	4762
6	.	12	27	2	.	7	11	4763
182	320	276	489	230	291	432	953	4764
76	.	98	111	83	.	128	156	4765
2 552	8 492	3 425	26 929	2 864	8 702	4 564	21 238	477
486	1 197	649	2 559	504	1 801	982	6 660	4771
125	411	184	1 517	144	639	303	1 010	4772
450	3 188	562	3 984	413	2 687	657	4 483	4773
107	769	124	2 344	117	658	194	1 075	4774
97	.	122	.	108	146	192	3 191	4775
421	1 015	574	1 305	535	1 170	780	1 914	4776
166	301	212	416	177	261	310	624	4777
593	1 421	804	1 717	719	1 240	969	2 065	4778
107	.	194	.	147	100	177	216	4779
133	154	196	253	216	142	254	181	478
106	145	151	231	158	120	184	157	4781
19	6	33	13	41	7	47	4	4782
8	3	12	9	17	15	23	20	4789
289	830	498	1 239	427	1 132	572	1 636	479
163	492	291	594	183	762	310	1 162	4791
126	338	207	645	244	370	262	474	4799
1 510	16 669	2 990	27 370	2 616	17 179	3 878	38 859	H

3. Unternehmen und sozialversicherungspflichtig Beschäftigte nach Statistischen Regionen und Wirtschaftsklassen in

Kode der Klassi- fikation	Wirtschaftsabschnitt, Wirtschaftsabteilung, Wirtschaftsgruppe, Wirtschaftsklasse	Niedersachsen	
		Unternehmen	SV-Besch.
		Anzahl	
49	Landverkehr und Transport in Rohrfernleitungen	5 886	40 948
491	Personenbeförderung im Eisenbahnfernverkehr	5	.
492	Güterbeförderung im Eisenbahnverkehr	6	1 199
493	Sonstige Personenbeförderung im Landverkehr	2 321	18 408
4931	Personenbeförderung im Nahverkehr zu Lande (ohne Taxis)	219	8 860
4932	Betrieb von Taxis	1 714	5 476
4939	Sonstige Personenbeförderung im Landverkehr a. n. g.	388	4 072
494	Güterbeförderung im Straßenverkehr, Umzugstransporte	3 543	21 039
4941	Güterbeförderung im Straßenverkehr	3 423	20 412
4942	Umzugstransporte	120	627
495	Transport in Rohrfernleitungen	11	.
50	Schifffahrt	1 279	4 524
501	Personenbeförderung in der See- und Küstenschifffahrt	25	480
502	Güterbeförderung in der See- und Küstenschifffahrt	1 001	3 478
503	Personenbeförderung in der Binnenschifffahrt	48	96
504	Güterbeförderung in der Binnenschifffahrt	205	470
51	Luftfahrt	70	2 704
511	Personenbeförderung in der Luftfahrt	68	.
512	Güterbeförderung in der Luftfahrt und Raumtransport	2	.
5121	Güterbeförderung in der Luftfahrt	2	.
52	Lagerei sowie Erbringung von sonstigen Dienstleistungen für den Verkehr	2 496	46 307
521	Lagerei	141	3 683
522	Erbringung von sonstigen Dienstleistungen für den Verkehr	2 355	42 624
5221	Erbringung von sonstigen Dienstleistungen für den Landverkehr	135	634
5222	Erbringung von sonstigen Dienstleistungen für die Schifffahrt	73	1 370
5223	Erbringung von sonstigen Dienstleistungen für die Luftfahrt	42	1 202
5224	Frachturnschlag	43	777
5229	Erbringung von sonstigen Dienstleistungen für den Verkehr a. n. g.	2 062	38 641
53	Post-, Kurier- und Expressdienste	1 263	5 594
532	Sonstige Post-, Kurier- und Expressdienste	1 263	5 594
I	Gastgewerbe	23 807	60 775
55	Beherbergung	5 800	22 859
551	Hotels, Gasthöfe und Pensionen	3 771	19 762
552	Ferienunterkünfte und ähnliche Beherbergungsstätten	1 735	2 086
553	Campingplätze	191	385
559	Sonstige Beherbergungsstätten	103	626
56	Gastronomie	18 007	37 916
561	Restaurants, Gaststätten, Imbissstuben, Cafés, Eissalons u. Ä.	12 428	28 973
562	Caterer und Erbringung sonstiger Verpflegungsdienstleistungen	1 297	5 320
5621	Event-Caterer	153	580
5629	Erbringung sonstiger Verpflegungsdienstleistungen	1 144	4 740
563	Ausschank von Getränken	4 282	3 623
J	Information und Kommunikation	8 071	38 111
58	Verlagswesen	831	9 987
581	Verlegen von Büchern und Zeitschriften; sonstiges Verlagswesen (ohne Software)	728	9 619
5811	Verlegen von Büchern	155	1 078
5812	Verlegen von Adressbüchern und Verzeichnissen	24	651
5813	Verlegen von Zeitungen	158	5 940
5814	Verlegen von Zeitschriften	210	1 450
5819	Sonstiges Verlagswesen (ohne Software)	181	500
582	Verlegen von Software	103	368
5821	Verlegen von Computerspielen	9	33
5829	Verlegen von sonstiger Software	94	335
59	Herstellung, Verleih u. Vertrieb von Filmen u. Fernsehprogrammen; Kinos; Tonstudios u. Verlegen von Musik	447	959
591	Herstellung von Filmen und Fernsehprogrammen, deren Verleih und Vertrieb; Kinos	331	878
5911	Herstellung von Filmen, Videofilmen und Fernsehprogrammen	178	522
5912	Nachbearbeitung und sonstige Filmtechnik	22	62
5913	Filmverleih und -vertrieb (ohne Videotheken)	32	24
5914	Kinos	99	270
592	Tonstudios; Herstellung von Hörfunkbeiträgen; Verlegen von bespielten Tonträgern und Musikalien	116	81
60	Rundfunkveranstalter	30	385
601	Hörfunkveranstalter	17	274
602	Fernsehveranstalter	13	111
61	Telekommunikation	263	2 926
611	Leitungsgebundene Telekommunikation	27	2 156
612	Drahtlose Telekommunikation	102	.
613	Satellitentelekommunikation	5	.
619	Satellitentelekommunikation	129	677
62	Erbringung von Dienstleistungen der Informationstechnologie	4 550	20 068
620	Erbringung von Dienstleistungen der Informationstechnologie	4 550	20 068

Niedersachsen 2009

Statistische Region Braunschweig		Statistische Region Hannover		Statistische Region Lüneburg		Statistische Region Weser - Ems		Kode der Klassi- fikation
Unternehmen	SV-Besch.	Unternehmen	SV-Besch.	Unternehmen	SV-Besch.	Unternehmen	SV-Besch.	
Anzahl								
915	7 592	1 879	13 163	1 386	7 941	1 706	12 252	49
-	-	4	.	1	.	-	-	491
1	.	1	.	3	.	1	.	492
397	3 966	706	5 928	501	3 699	717	4 815	493
34	1 914	61	3 457	52	1 869	72	1 620	4931
299	1 210	567	1 727	337	929	511	1 610	4932
64	842	78	744	112	901	134	1 585	4939
517	.	1 164	7 137	880	.	982	7 128	494
495	2 698	1 127	6 900	856	3 877	945	6 937	4941
22	.	37	237	24	.	37	191	4942
-	-	4	.	1	.	6	.	495
14	.	33	.	366	1 198	866	3 195	50
1	.	1	.	11	.	12	364	501
2	.	1	.	300	897	698	2 580	502
3	.	9	25	18	.	18	29	503
8	18	22	78	37	152	138	222	504
10	.	26	.	14	5	20	251	51
10	.	24	.	14	5	20	251	511
-	-	2	.	-	-	-	-	512
-	-	2	.	-	-	-	-	5121
344	7 968	630	9 623	556	7 320	966	21 396	52
10	430	32	527	42	617	57	2 109	521
334	7 538	598	9 096	514	6 703	909	19 287	522
27	93	40	285	25	70	43	186	5221
4	.	7	.	22	268	40	1 033	5222
6	.	10	1 115	5	.	21	29	5223
4	.	7	.	12	.	20	627	5224
293	7 328	534	7 629	450	6 272	785	17 412	5229
227	1 040	422	2 074	294	715	320	1 765	53
227	1 040	422	2 074	294	715	320	1 765	532
4 494	12 002	6 041	17 200	4 873	12 895	8 399	18 678	I
981	5 035	884	5 180	1 339	6 124	2 596	6 520	55
819	4 285	750	4 741	886	5 097	1 316	5 639	551
113	263	88	303	370	848	1 164	672	552
33	.	32	78	66	.	60	80	553
16	.	14	58	17	.	56	129	559
3 513	6 967	5 157	12 020	3 534	6 771	5 803	12 158	56
2 339	5 363	3 479	9 327	2 499	5 158	4 111	9 125	561
269	835	405	1 611	290	990	333	1 884	562
23	67	63	317	37	82	30	114	5621
246	768	342	1 294	253	908	303	1 770	5629
905	769	1 273	1 082	745	623	1 359	1 149	563
1 631	8 899	2 638	15 119	1 831	5 072	1 971	9 021	J
167	2 008	258	3 864	185	1 643	221	2 472	58
137	1 921	230	3 732	172	1 605	189	2 361	581
37	587	44	244	33	146	41	101	5811
6	.	11	.	4	.	3	.	5812
28	1 076	45	1 787	37	1 235	48	1 842	5813
34	94	76	967	49	160	51	229	5814
32	.	54	.	49	.	46	.	5819
30	87	28	132	13	38	32	111	582
1	.	3	.	-	-	5	.	5821
29	.	25	.	13	38	27	.	5829
70	.	160	525	111	186	106	.	59
55	79	124	473	75	177	77	149	591
23	7	75	350	43	118	37	47	5911
3	.	10	.	6	.	3	7	5912
6	.	10	.	7	.	9	8	5913
23	60	29	74	19	49	28	87	5914
15	.	36	52	36	9	29	.	592
3	.	14	284	3	.	10	.	60
1	.	10	212	1	.	5	.	601
2	.	4	72	2	.	5	29	602
59	640	89	654	47	.	68	.	61
7	.	10	432	2	.	8	.	611
18	20	24	.	27	26	33	5	612
1	.	3	.	1	.	-	-	613
33	431	52	195	17	34	27	17	619
812	5 381	1 576	8 249	1 028	2 378	1 134	4 060	62
812	5 381	1 576	8 249	1 028	2 378	1 134	4 060	620

3. Unternehmen und sozialversicherungspflichtig Beschäftigte nach Statistischen Regionen und Wirtschaftsklassen in

Kode der Klassi- fikation	Wirtschaftsabschnitt, Wirtschaftsabteilung, Wirtschaftsgruppe, Wirtschaftsklasse	Niedersachsen	
		Unternehmen	SV-Besch.
		Anzahl	
6201	Programmierungstätigkeiten	2 267	8 885
6202	Erbringung von Beratungsleistungen auf dem Gebiet der Informationstechnologie	1 363	5 076
6203	Betrieb von Datenverarbeitungseinrichtungen für Dritte	239	3 455
6209	Erbringung von sonstigen Dienstleistungen der Informationstechnologie	681	2 652
63	Informationsdienstleistungen	1 950	3 786
631	Datenverarbeitung, Hosting und damit verbundene Tätigkeiten, Webportale	296	1 860
6311	Datenverarbeitung, Hosting und damit verbundene Tätigkeiten	271	1 709
6312	Webportale	25	151
639	Erbringung von sonstigen Informationsdienstleistungen	1 654	1 926
6391	Korrespondenz- und Nachrichtenbüros	95	65
6399	Erbringung von sonstigen Informationsdienstleistungen a. n. g.	1 559	1 861
K	Erbringung von Finanz- und Versicherungsdienstleistungen	6 027	71 368
64	Erbringung von Finanzdienstleistungen	674	48 689
641	Zentralbanken und Kreditinstitute	271	47 588
6411	Zentralbanken	1	.
6419	Kreditinstitute (ohne Spezialkreditinstitute)	270	.
642	Beteiligungsgesellschaften	320	425
643	Treuhand- und sonstige Fonds und ähnliche Finanzinstitutionen	8	16
649	Sonstige Finanzierungsinstitutionen	75	660
6491	Institutionen für Finanzierungsleasing	26	.
6492	Spezialkreditinstitute	11	.
6499	Erbringung von sonstigen Finanzdienstleistungen a. n. g.	38	352
65	Versicherungen, Rückversicherungen und Pensionskassen (ohne Sozialversicherung)	153	12 247
651	Versicherungen	144	11 861
6511	Lebensversicherungen	20	1 102
6512	Nichtlebensversicherungen	124	10 759
652	Rückversicherungen	2	.
653	Pensionskassen und Pensionsfonds	7	.
66	Mit Finanz- und Versicherungsdienstleistungen verbundene Tätigkeiten	5 200	10 432
661	Mit Finanzdienstleistungen verbundene Tätigkeiten	1 354	.
6611	Effekten- und Warenbörsen	14	.
6612	Effekten- und Warenhandel	74	39
6619	Sonstige mit Finanzdienstleistungen verbundene Tätigkeiten	1 266	3 160
662	Mit Versicherungsdienstleistungen und Pensionskassen verbundene Tätigkeiten	3 842	7 209
6621	Risiko- und Schadensbewertung	61	111
6622	Tätigkeit von Versicherungsmaklerinnen und -maklern	3 771	7 073
6629	Sonstige mit Versicherungsdienstleistungen und Pensionskassen verbundene Tätigkeiten	10	25
663	Fondsmanagement	4	.
L	Grundstücks- und Wohnungswesen	28 748	14 449
68	Grundstücks- und Wohnungswesen	28 748	14 449
681	Kauf und Verkauf von eigenen Grundstücken, Gebäuden und Wohnungen	711	579
682	Vermietung, Verpachtung von eigenen oder geleasteten Grundstücken, Gebäuden und Wohnungen	23 934	8 512
683	Vermittlung und Verwaltung von Grundstücken, Gebäuden und Wohnungen für Dritte	4 103	5 358
6831	Vermittlung von Grundstücken, Gebäuden und Wohnungen für Dritte	2 063	2 118
6832	Verwaltung von Grundstücken, Gebäuden und Wohnungen für Dritte	2 040	3 240
M	Erbringung von freiberuflichen, wissenschaftlichen und technischen Dienstleistungen	36 375	118 371
69	Rechts- und Steuerberatung, Wirtschaftsprüfung	9 270	34 833
691	Rechtsberatung	4 666	11 350
692	Wirtschaftsprüfung und Steuerberatung; Buchführung	4 604	23 483
70	Verwaltung und Führung von Unternehmen und Betrieben; Unternehmensberatung	8 009	28 710
701	Verwaltung und Führung von Unternehmen und Betrieben	2 378	22 528
702	Public-Relations- und Unternehmensberatung	5 631	6 182
7021	Public-Relations-Beratung	184	272
7022	Unternehmensberatung	5 447	5 910
71	Architektur- und Ingenieurbüros; technische, physikalische und chemische Untersuchung	11 189	32 452
711	Architektur- und Ingenieurbüros	10 569	24 420
7111	Architekturbüros	3 297	5 103
7112	Ingenieurbüros	7 272	19 317
712	Technische, physikalische und chemische Untersuchung	620	8 032
72	Forschung und Entwicklung	721	6 305
721	Forschung und Entwicklung im Bereich Natur-, Ingenieur-, Agrarwissenschaften und Medizin	640	5 943
7211	Forschung und Entwicklung im Bereich Biotechnologie	52	210
7219	Sonstige Forschung und Entwicklung im Bereich Natur-, Ingenieur-, Agrarwissenschaften und Medizin	588	5 733
722	Fu.E im Bereich Rechts-, Wirtschafts- u. Sozialwissenschaften sowie im Bereich Sprach-, Kultur- u. Kunstwissenschaften	81	362
73	Werbung und Marktforschung	3 094	6 184
731	Werbung	2 976	5 610
7311	Werbeagenturen	2 885	5 309
7312	Vermarktung und Vermittlung von Werbezeiten und Werbeflächen	91	301
732	Markt- und Meinungsforschung	118	574
74	Sonstige freiberufliche, wissenschaftliche und technische Tätigkeiten	2 794	6 947

Niedersachsen 2009

Statistische Region Braunschweig		Statistische Region Hannover		Statistische Region Lüneburg		Statistische Region Weser - Ems		Kode der Klassi- fikation
Unternehmen	SV-Besch.	Unternehmen	SV-Besch.	Unternehmen	SV-Besch.	Unternehmen	SV-Besch.	
Anzahl								
424	2 104	800	3 777	476	1 262	567	1 742	6201
225	1 930	457	841	359	588	322	1 717	6202
45	330	86	2 522	53	372	55	231	6203
118	1 017	233	1 109	140	156	190	370	6209
520	764	541	1 543	457	778	432	701	63
67	398	101	1 064	53	75	75	323	631
61	344	90	1 028	48	.	72	.	6311
6	54	11	36	5	.	3	.	6312
453	366	440	479	404	703	357	378	639
21	.	32	22	18	.	24	35	6391
432	.	408	457	386	.	333	343	6399
1 033	9 090	1 697	33 117	1 215	10 677	2 082	18 484	K
97	6 979	187	18 315	119	8 469	271	14 926	64
43	6 612	60	17 844	57	8 349	111	14 783	641
-	-	1	.	-	-	-	-	6411
43	6 612	59	.	57	8 349	111	14 783	6419
36	71	101	166	52	110	131	78	642
2	.	1	.	1	.	4	.	643
16	.	25	.	9	.	25	.	649
3	.	6	.	3	.	14	.	6491
2	.	6	48	2	.	1	.	6492
11	78	13	253	4	9	10	12	6499
16	803	51	9 918	29	672	57	854	65
16	803	43	.	29	672	56	.	651
9	.	7	.	3	.	1	.	6511
7	.	36	9 109	26	.	55	819	6512
-	-	2	.	-	-	-	-	652
-	-	6	.	-	-	1	.	653
920	1 308	1 459	4 884	1 067	1 536	1 754	2 704	66
237	252	404	.	255	208	458	.	661
2	.	3	.	4	7	5	.	6611
11	.	18	24	21	10	24	.	6612
224	252	383	2 330	230	191	429	387	6619
683	1 056	1 054	2 513	812	1 328	1 293	2 312	662
9	.	19	.	20	24	13	.	6621
672	1 017	1 032	2 471	789	1 297	1 278	2 288	6622
2	.	3	.	3	7	2	.	6629
-	-	1	.	-	-	3	.	663
4 410	3 254	7 723	4 477	6 451	2 618	10 164	4 100	L
4 410	3 254	7 723	4 477	6 451	2 618	10 164	4 100	68
110	89	163	129	158	170	280	191	681
3 676	2 221	6 308	2 559	5 290	1 257	8 660	2 475	682
624	944	1 252	1 789	1 003	1 191	1 224	1 434	683
288	317	562	578	552	475	661	748	6831
336	627	690	1 211	451	716	563	686	6832
6 455	30 414	11 659	40 495	7 824	15 125	10 437	32 337	M
1 692	6 242	3 061	10 906	1 809	6 015	2 708	11 670	69
899	2 257	1 667	3 643	818	1 909	1 282	3 541	691
793	3 985	1 394	7 263	991	4 106	1 426	8 129	692
1 217	7 505	2 525	11 592	1 888	3 138	2 379	6 475	70
357	6 650	629	8 955	448	1 892	944	5 031	701
860	855	1 896	2 637	1 440	1 246	1 435	1 444	702
30	54	71	155	41	10	42	53	7021
830	801	1 825	2 482	1 399	1 236	1 393	1 391	7022
2 133	8 784	3 442	11 688	2 444	3 877	3 170	8 103	71
2 015	6 732	3 286	8 022	2 311	3 431	2 957	6 235	711
610	1 125	1 113	1 494	620	630	954	1 854	7111
1 405	5 607	2 173	6 528	1 691	2 801	2 003	4 381	7112
118	2 052	156	3 666	133	446	213	1 868	712
215	3 020	238	2 054	119	106	149	1 125	72
186	2 818	214	1 988	107	99	133	1 038	721
10	28	23	120	8	.	11	.	7211
176	2 790	191	1 868	99	.	122	.	7219
29	202	24	66	12	7	16	87	722
496	1 140	1 116	2 328	604	784	878	1 932	73
477	1 050	1 074	2 120	570	719	855	1 721	731
459	.	1 037	2 005	562	.	827	1 656	7311
18	.	37	115	8	.	28	65	7312
19	90	42	208	34	65	23	211	732
522	3 284	956	1 339	604	397	712	1 927	74

3. Unternehmen und sozialversicherungspflichtig Beschäftigte nach Statistischen Regionen und Wirtschaftsklassen in

Kode der Klassi- fikation	Wirtschaftsabschnitt, Wirtschaftsabteilung, Wirtschaftsgruppe, Wirtschaftsklasse	Niedersachsen	
		Unternehmen	SV-Besch.
		Anzahl	
741	Ateliers für Textil-, Schmuck-, Grafik- u. ä. Design	926	506
742	Fotografie und Fotolabors	573	1 989
743	Übersetzen und Dolmetschen	415	103
749	Sonstige freiberufliche, wissenschaftliche und technische Tätigkeiten a. n. g.	880	4 349
75	Veterinärwesen	1 298	2 940
N	Erbringung von sonstigen wirtschaftlichen Dienstleistungen	14 191	135 912
77	Vermietung von beweglichen Sachen	2 400	4 594
771	Vermietung von Kraftwagen	589	1 265
7711	Vermietung von Kraftwagen mit einem Gesamtgewicht von 3,5 t oder weniger	388	608
7712	Vermietung von Kraftwagen mit einem Gesamtgewicht von mehr als 3,5 t	201	657
772	Vermietung von Gebrauchsgütern	537	1 254
7721	Vermietung von Sport- und Freizeitgeräten	76	21
7722	Videotheken	174	356
7729	Vermietung von sonstigen Gebrauchsgütern	287	877
773	Vermietung von Maschinen, Geräten und sonstigen beweglichen Sachen	1 180	1 986
7731	Vermietung von landwirtschaftlichen Maschinen und Geräten	255	246
7732	Vermietung von Baumaschinen und -geräten	346	809
7733	Vermietung von Büromaschinen, Datenverarbeitungsgeräten und -einrichtungen	15	25
7734	Vermietung von Wasserfahrzeugen	68	32
7735	Vermietung von Luftfahrzeugen	15	14
7739	Vermietung von sonstigen Maschinen, Geräten und beweglichen Sachen a. n. g.	481	860
774	Leasing von nichtfinanziellen immateriellen Vermögensgegenständen (ohne Copyrights)	94	89
78	Vermittlung und Überlassung von Arbeitskräften	881	55 265
781	Vermittlung von Arbeitskräften	222	2 062
782	Befristete Überlassung von Arbeitskräften	517	32 710
783	Sonstige Überlassung von Arbeitskräften	142	20 493
79	Reisebüros, Reiseveranstalter und Erbringung sonstiger Reservierungsdienstleistungen	1 132	7 958
791	Reisebüros und Reiseveranstalter	1 067	7 776
7911	Reisebüros	828	4 682
7912	Reiseveranstalter	239	3 094
799	Erbringung sonstiger Reservierungsdienstleistungen	65	182
80	Wach- und Sicherheitsdienste sowie Detekteien	481	7 893
801	Private Wach- und Sicherheitsdienste	345	7 160
802	Sicherheitsdienste mithilfe von Überwachungs- und Alarmsystemen	50	550
803	Detekteien	86	183
81	Gebäudebetreuung; Garten- und Landschaftsbau	6 547	44 462
811	Hausmeisterdienste	615	1 918
812	Reinigung von Gebäuden, Straßen und Verkehrsmitteln	3 057	33 753
8121	Allgemeine Gebäudereinigung	1 688	29 444
8122	Spezielle Reinigung von Gebäuden und Reinigung von Maschinen	1 073	3 012
8129	Reinigung a. n. g.	296	1 297
813	Garten- und Landschaftsbau sowie Erbringung von sonstigen gärtnerischen Dienstleistungen	2 875	8 791
82	Erbringung von wirtschaftlichen Dienstleistungen für Unternehmen und Privatpersonen a. n. g.	2 750	15 740
821	Sekretariats- und Schreibdienste, Copy-Shops	754	678
8211	Allgemeine Sekretariats- und Schreibdienste	327	435
8219	Copy-Shops; Dokumentenvorbereitung und Erbringung sonstiger spezieller Sekretariatsdienste	427	243
822	Call Center	201	7 001
823	Messe-, Ausstellungs- und Kongressveranstalter	692	2 645
829	Erbringung sonstiger wirtschaftlicher Dienstleistungen für Unternehmen und Privatpersonen	1 103	5 416
8291	Inkassobüros und Auskunftsteien	174	1 122
8292	Abfüllen und Verpacken	105	1 282
8299	Erbringung sonstiger wirtschaftlicher Dienstleistungen für Unternehmen und Privatpersonen a. n. g.	824	3 012
P	Erziehung und Unterricht	6 171	67 848
85	Erziehung und Unterricht	6 171	67 848
851	Kindergärten und Vorschulen	1 190	14 105
852	Grundschulen	114	816
853	Weiterführende Schulen	562	9 839
8531	Allgemein bildende weiterführende Schulen	183	3 359
8532	Berufsbildende weiterführende Schulen	379	6 480
854	Tertiärer und post-sekundärer, nicht tertiärer Unterricht	229	25 201
8541	Post-sekundärer, nicht tertiärer Unterricht	101	203
8542	Tertiärer Unterricht	128	24 998
855	Sonstiger Unterricht	4 027	17 809
8551	Sport- und Freizeitunterricht	784	948
8552	Kulturunterricht	206	208
8553	Fahr- und Flugschulen	1 291	1 562
8559	Sonstiger Unterricht a. n. g.	1 746	15 091
856	Erbringung von Dienstleistungen für den Unterricht	49	78
Q	Gesundheits- und Sozialwesen	21 948	325 430
86	Gesundheitswesen	17 233	189 098

Niedersachsen 2009

Statistische Region Braunschweig		Statistische Region Hannover		Statistische Region Lüneburg		Statistische Region Weser - Ems		Kode der Klassi- fikation
Unternehmen	SV-Besch.	Unternehmen	SV-Besch.	Unternehmen	SV-Besch.	Unternehmen	SV-Besch.	
Anzahl								
162	183	354	175	189	62	221	86	741
115	152	178	253	130	101	150	1 483	742
97	.	158	29	79	.	81	17	743
148	.	266	882	206	.	260	341	749
180	439	321	588	356	808	441	1 105	75
2 200	28 209	4 246	46 264	3 236	17 674	4 509	43 765	N
356	893	604	1 326	523	843	917	1 532	77
85	466	143	171	144	315	217	313	771
57	.	95	.	86	173	150	222	7711
28	.	48	.	58	142	67	91	7712
72	260	120	360	107	143	238	491	772
5	.	6	.	7	.	58	15	7721
31	.	42	.	38	.	63	56	7722
36	70	72	303	62	84	117	420	7729
175	141	317	767	255	374	433	704	773
33	10	68	53	68	125	86	58	7731
45	104	105	447	71	75	125	183	7732
4	.	3	.	4	.	4	11	7733
8	.	15	.	17	13	28	9	7734
3	.	3	.	2	.	7	10	7735
82	17	123	259	93	151	183	433	7739
24	26	24	28	17	11	29	24	774
115	15 607	225	13 513	151	6 193	390	19 952	78
37	321	56	306	49	467	80	968	781
65	8 215	124	5 880	85	5 072	243	13 543	782
13	7 071	45	7 327	17	654	67	5 441	783
176	711	359	5 833	219	493	378	921	79
169	671	335	5 794	209	467	354	844	791
138	359	265	3 429	157	330	268	564	7911
31	312	70	2 365	52	137	86	280	7912
7	40	24	39	10	26	24	77	799
75	977	170	3 653	116	1 257	120	2 006	80
51	585	117	3 540	88	1 153	89	1 882	801
12	370	15	48	5	30	18	102	802
12	22	38	65	23	74	13	22	803
1 049	6 778	1 911	17 572	1 617	7 544	1 970	12 568	81
126	344	189	825	169	353	131	396	811
508	4 925	984	14 738	700	5 070	865	9 020	812
275	4 121	607	13 223	377	4 327	429	7 773	8121
188	662	285	1 024	256	490	344	836	8122
45	142	92	491	67	253	92	411	8129
415	1 509	738	2 009	748	2 121	974	3 152	813
429	3 243	977	4 367	610	1 344	734	6 786	82
124	164	263	283	183	80	184	151	821
62	114	113	183	68	53	84	85	8211
62	50	150	100	115	27	100	66	8219
30	1 399	61	922	48	329	62	4 351	822
105	1 110	300	1 206	134	137	153	192	823
170	570	353	1 956	245	798	335	2 092	829
25	148	47	427	41	158	61	389	8291
8	58	36	395	38	357	23	472	8292
137	364	270	1 134	166	283	251	1 231	8299
1 160	19 503	1 837	22 011	1 288	7 768	1 886	18 566	P
1 160	19 503	1 837	22 011	1 288	7 768	1 886	18 566	85
196	2 450	353	4 209	210	2 112	431	5 334	851
26	187	18	130	28	204	42	295	852
95	1 352	175	4 820	118	1 368	174	2 299	853
38	549	58	1 336	39	497	48	977	8531
57	803	117	3 484	79	871	126	1 322	8532
38	10 598	84	7 912	42	1 170	65	5 521	854
16	21	32	64	25	44	28	74	8541
22	10 577	52	7 848	17	1 126	37	5 447	8542
798	4 888	1 188	4 931	879	2 889	1 162	5 101	855
155	163	246	339	178	169	205	277	8551
39	33	70	105	41	24	56	46	8552
261	390	304	426	260	345	466	401	8553
343	4 302	568	4 061	400	2 351	435	4 377	8559
7	28	19	9	11	25	12	16	856
4 562	67 586	6 291	96 623	4 443	62 008	6 652	99 213	Q
3 697	39 169	4 956	57 012	3 346	32 587	5 234	60 330	86

3. Unternehmen und sozialversicherungspflichtig Beschäftigte nach Statistischen Regionen und Wirtschaftsklassen in

Kode der Klassi- fikation	Wirtschaftsabschnitt, Wirtschaftsabteilung, Wirtschaftsgruppe, Wirtschaftsklasse	Niedersachsen	
		Unternehmen	SV-Besch.
		Anzahl	
861	Krankenhäuser	370	109 352
862	Arzt- und Zahnarztpraxen	11 923	56 754
8621	Arztpraxen für Allgemeinmedizin	3 510	12 131
8622	Facharztpraxen	4 457	23 620
8623	Zahnarztpraxen	3 956	21 003
869	Gesundheitswesen a. n. g.	4 940	22 992
87	Heime (ohne Erholungs- und Ferienheime)	1 950	93 687
871	Pflegeheime	1 065	60 255
872	Stationäre Einrichtungen zur psychosozialen Betreuung, Suchtbekämpfung u. Ä.	20	307
873	Altenheime; (Alten- und Behindertenwohnheime)	508	24 257
879	Sonstige Heime (ohne Erholungs- und Ferienheime)	357	8 868
88	Sozialwesen (ohne Heime)	2 765	42 645
881	Soziale Betreuung älterer Menschen und Behinderter	1 121	18 816
889	Sonstiges Sozialwesen (ohne Heime)	1 644	23 829
8891	Tagesbetreuung von Kindern	206	2 051
8899	Sonstiges Sozialwesen a. n. g.	1 438	21 778
R	Kunst, Unterhaltung und Erholung	7 019	17 266
90	Kreative, künstlerische und unterhaltende Tätigkeiten	2 776	4 173
900	Kreative, künstlerische und unterhaltende Tätigkeiten	2 776	4 173
9001	Darstellende Kunst	654	638
9002	Erbringung von Dienstleistungen für die darstellende Kunst	159	182
9003	Künstlerisches und schriftstellerisches Schaffen	1 778	248
9004	Betrieb von Kultur- und Unterhaltungseinrichtungen	185	3 105
91	Bibliotheken, Archive, Museen, botanische und zoologische Gärten	174	2 030
910	Bibliotheken, Archive, Museen, botanische und zoologische Gärten	174	2 030
9101	Bibliotheken und Archive	26	628
9102	Museen	95	733
9103	Betrieb von historischen Stätten und Gebäuden und ähnlichen Attraktionen	11	24
9104	Botanische und zoologische Gärten sowie Naturparks	42	645
92	Spiel-, Wett- und Lotteriewesen	891	3 420
93	Erbringung von Dienstleistungen des Sports, der Unterhaltung und der Erholung	3 178	7 643
931	Erbringung von Dienstleistungen des Sports	2 259	6 411
9311	Betrieb von Sportanlagen	571	2 201
9312	Sportvereine	937	2 643
9313	Fitnesszentren	547	1 171
9319	Erbringung von sonstigen Dienstleistungen des Sports	204	396
932	Erbringung von sonstigen Dienstleistungen der Unterhaltung und der Erholung	919	1 232
9321	Vergnügungs- und Themenparks	527	632
9329	Erbringung von Dienstleistungen der Unterhaltung und der Erholung a. n. g.	392	600
S	Erbringung von sonstigen Dienstleistungen	17 234	78 418
94	Interessenvertretungen sowie kirchliche u. sonstige religiöse Vereinigungen (ohne Sozialwesen und Sport)	3 207	44 368
941	Wirtschafts- und Arbeitgeberverbände, Berufsorganisationen	492	7 781
9411	Wirtschafts- und Arbeitgeberverbände	260	4 989
9412	Berufsorganisationen	232	2 792
942	Arbeitnehmervereinigungen	54	1 155
949	Kirchliche Vereinigungen; politische Parteien sowie sonst. Interessenvertretungen und Vereinigungen a. n. g.	2 661	35 432
9491	Kirchliche und sonstige religiöse Vereinigungen	772	23 407
9492	Politische Parteien und Vereinigungen	191	485
9499	Sonstige Interessenvertretungen und Vereinigungen a. n. g.	1 698	11 540
95	Reparatur von Datenverarbeitungsgeräten und Gebrauchsgütern	1 168	2 036
951	Reparatur von Datenverarbeitungs- und Telekommunikationsgeräten	119	564
9511	Reparatur von Datenverarbeitungsgeräten und peripheren Geräten	112	.
9512	Reparatur von Telekommunikationsgeräten	7	.
952	Reparatur von Gebrauchsgütern	1 049	1 472
9521	Reparatur von Geräten der Unterhaltungselektronik	118	419
9522	Reparatur von elektrischen Haushaltsgeräten und Gartengeräten	211	251
9523	Reparatur von Schuhen und Lederwaren	171	114
9524	Reparatur von Möbeln und Einrichtungsgegenständen	60	60
9525	Reparatur von Uhren und Schmuck	52	42
9529	Reparatur von sonstigen Gebrauchsgütern	437	586
96	Erbringung von sonstigen überwiegend persönlichen Dienstleistungen	12 859	32 014
960	Erbringung von sonstigen überwiegend persönlichen Dienstleistungen	12 859	32 014
9601	Wäscherei und chemische Reinigung	564	4 452
9602	Frisör- und Kosmetiksalons	6 652	20 615
9603	Bestattungswesen	816	1 291
9604	Saunas, Solarien, Bäder u. Ä.	334	980
9609	Erbringung von sonstigen Dienstleistungen a. n. g.	4 493	4 676
B-N, P-S	Insgesamt	301 061	2 155 333

Niedersachsen 2009

Statistische Region Braunschweig		Statistische Region Hannover		Statistische Region Lüneburg		Statistische Region Weser - Ems		Kode der Klassifikation
Unternehmen	SV-Besch.	Unternehmen	SV-Besch.	Unternehmen	SV-Besch.	Unternehmen	SV-Besch.	
Anzahl								
58	21 397	85	33 351	70	17 367	157	37 237	861
2 641	12 300	3 500	16 614	2 283	10 910	3 499	16 930	862
750	2 470	993	3 209	731	2 645	1 036	3 807	8621
1 031	5 457	1 317	6 984	760	3 904	1 349	7 275	8622
860	4 373	1 190	6 421	792	4 361	1 114	5 848	8623
998	5 472	1 371	7 047	993	4 310	1 578	6 163	869
356	21 069	487	24 737	546	22 060	561	25 821	87
205	12 720	273	17 185	284	13 207	303	17 143	871
2	.	7	89	7	162	4	.	872
98	6 060	135	5 843	130	6 816	145	5 538	873
51	.	72	1 620	125	1 875	109	.	879
509	7 348	848	14 874	551	7 361	857	13 062	88
187	3 363	353	6 325	232	3 327	349	5 801	881
322	3 985	495	8 549	319	4 034	508	7 261	889
19	116	105	1 182	29	348	53	405	8891
303	3 869	390	7 367	290	3 686	455	6 856	8899
1 173	4 038	2 258	6 048	1 610	2 496	1 978	4 684	R
416	886	1 060	1 808	707	406	593	1 073	90
416	886	1 060	1 808	707	406	593	1 073	900
86	33	231	74	160	33	177	498	9001
25	30	71	84	35	32	28	36	9002
275	48	679	99	482	47	342	54	9003
30	775	79	1 551	30	294	46	485	9004
42	489	41	673	41	332	50	536	91
42	489	41	673	41	332	50	536	910
8	203	6	257	4	14	8	154	9101
23	232	21	132	22	106	29	263	9102
2	.	2	.	4	15	3	.	9103
9	.	12	.	11	197	10	.	9104
215	903	279	1 356	146	323	251	838	92
500	1 760	878	2 211	716	1 435	1 084	2 237	93
368	1 579	623	2 004	507	1 169	761	1 659	931
84	443	161	633	132	555	194	570	9311
164	902	235	873	189	293	349	575	9312
98	198	155	378	125	244	169	351	9313
22	36	72	120	61	77	49	163	9319
132	181	255	207	209	266	323	578	932
74	57	121	137	119	199	213	239	9321
58	124	134	70	90	67	110	339	9329
3 061	13 473	5 614	38 253	3 449	9 361	5 110	17 331	S
584	2 601	1 127	30 073	539	4 090	957	7 604	94
66	654	184	3 285	108	971	134	2 871	941
33	388	91	1 318	62	702	74	2 581	9411
33	266	93	1 967	46	269	60	290	9412
13	158	23	917	6	21	12	59	942
505	1 789	920	25 871	425	3 098	811	4 674	949
141	503	240	19 766	101	801	290	2 337	9491
56	98	58	285	20	16	57	86	9492
308	1 188	622	5 820	304	2 281	464	2 251	9499
213	283	397	733	214	215	344	805	95
16	14	45	166	26	45	32	339	951
16	14	40	.	26	45	30	.	9511
-	-	5	.	-	-	2	.	9512
197	269	352	567	188	170	312	466	952
19	79	43	176	23	72	33	92	9521
33	48	64	71	42	29	72	103	9522
40	45	60	25	33	12	38	32	9523
12	14	14	.	15	.	19	28	9524
10	9	17	.	8	.	17	18	9525
83	74	154	273	67	46	133	193	9529
2 264	10 589	4 090	7 447	2 696	5 056	3 809	8 922	96
2 264	10 589	4 090	7 447	2 696	5 056	3 809	8 922	960
109	833	155	1 267	129	726	171	1 626	9601
1 309	8 822	1 977	4 012	1 366	2 930	2 000	4 851	9602
126	259	219	373	186	258	285	401	9603
66	154	93	389	69	148	106	289	9604
654	521	1 646	1 406	946	994	1 247	1 755	9609
51 214	488 681	84 524	658 898	66 186	337 475	99 137	670 279	B-N, P-S